

Огляд основних підсумків роботи Пенсійного фонду України за січень - вересень 2024 року

Пенсійним фондом України забезпечено виплату пенсій та інші виплати, пов'язані з виконанням функцій, покладених на органи Пенсійного фонду України, в повному обсязі по всіх регіонах України (за виключенням тимчасово окупованих територій).

Фінансування виплат пенсій проводилось відповідно до графіків поденного фінансування виплати пенсій та грошової допомоги, погоджених Міністерством соціальної політики України.

Згідно з оперативними даними загальна сума видатків на пенсійні та інші заплановані виплати склала **607,8 млрд грн**, що на **54,3 млрд грн** більше до відповідного періоду минулого року.

Виплата пенсій, соціальних виплат, пільг та житлових субсидій здійснювалась через поточні рахунки у банках та через поштові відділення.

Фінансування забезпечувалось за рахунок законодавчо визначених джерел доходів.

За оперативними даними до бюджету Пенсійного фонду України за січень – вересень 2024 року з усіх джерел фінансування надійшло **621,2 млрд грн**, що на **53,0 млрд грн** більше у порівнянні з відповідним періодом минулого року, з яких:

*власні доходи **407,3 млрд грн**, (з яких **20,1 млрд грн** надходження за рахунок коштів Державного бюджету України єдиного внеску за деякі категорії застрахованих осіб, покриття недоотриманої суми коштів від застосування розміру єдиного внеску, передбаченого частинами тринадцятою і чотирнадцятою статті 8 Закону України “Про збір та облік єдиного внеску на загальнообов’язкове державне соціальне страхування”);*

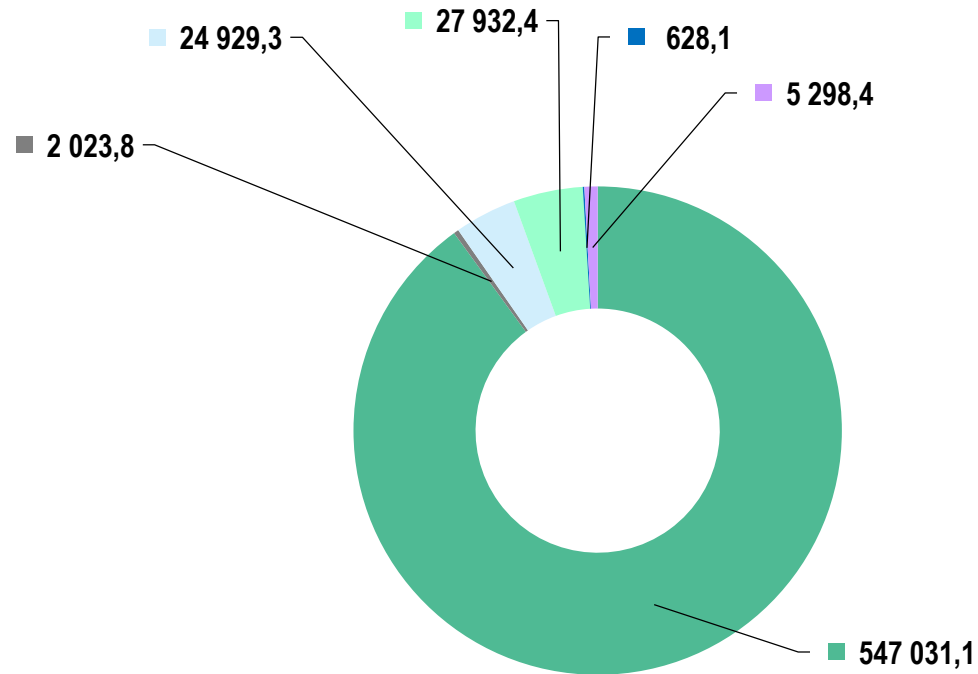
*кошти Державного бюджету України на фінансове забезпечення виплати пенсій, надбавок та підвищень до пенсій, призначених за пенсійними програмами, та дефіциту коштів Пенсійного фонду України **184,4 млрд грн** (загальна сума асигнувань з Державного бюджету України за відповідною бюджетною програмою за січень-вересень становить **204,5 млрд грн**);*

*кошти на виплату пільг і житлових субсидій громадянам на оплату житлово-комунальних послуг, придбання твердого палива **28,2 млрд грн**.*

Структура видатків Пенсійного фонду України за січень-вересень 2024 року (оперативні дані), млн грн



**Загальний
 обсяг видатків**
607 843,1 млн грн

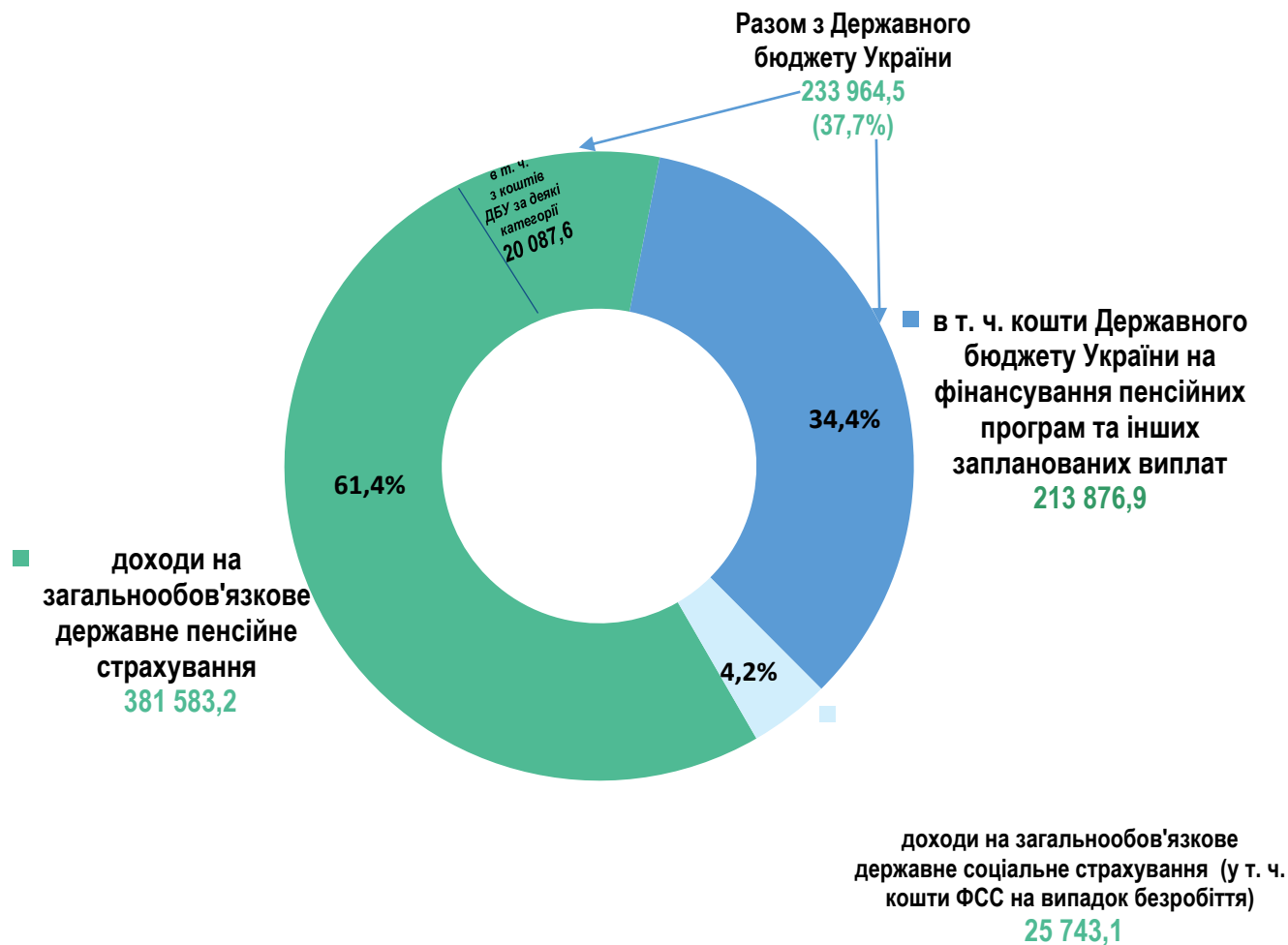


Видатки на пенсійні виплати	547 031,1	90,0%
Адміністративні витрати, пов'язані із виконанням функцій, покладених на органи Пенсійного фонду України	5 298,4	0,9%
Видатки з коштів Державного бюджету України на виплату пільг і житлових субсидій громадянам на оплату житлово-комунальних послуг, придбання твердого та рідкого пічного побутового палива і скрапленого газу у грошовій формі	27 932,4	4,6%
Видатки на виплату щомісячної грошової допомоги деяким категоріям громадян з числа осіб, які мають особливі заслуги перед Батьківщиною відповідно до постанови КМУ від 27.12.2023 № 1396 (одержувачам, які не є пенсіонерами)	628,1	0,1%
Оплата послуг з виплати та доставки, розрахунково-касове обслуговування	2 023,8	0,3%
Видатки на загальнообов'язкове державне соціальне страхування у зв'язку з тимчасовою втратою працездатності та від нещасного випадку на виробництві та професійного захворювання, які спричинили втрату працездатності в тому числі видатки з коштів Державного бюджету України на загальнообов'язкове державне соціальне страхування	24 929,3	4,1%

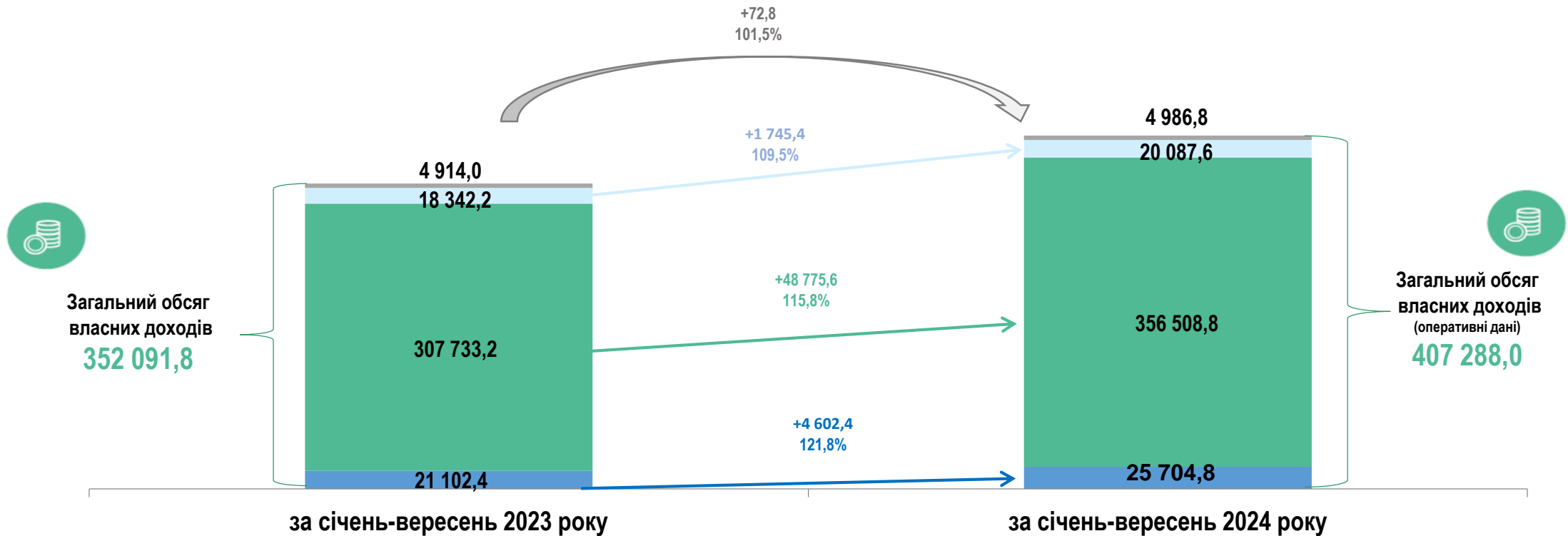
Структура доходів Пенсійного фонду України за січень-вересень 2024 року (оперативні дані), млн грн



**Загальний
обсяг доходів**
621 203,2 млн грн



Динаміка власних доходів Пенсійного фонду України за 2023 – 2024 роки, МЛН ГРН



- інші доходи на загальнообов'язкове державне пенсійне страхування
- з коштів ДБУ за деякі категорії застрахованих осіб та покриття недоотриманої суми коштів від застосування розміру ЄВ
- сума єдиного внеску, розподілена на загальнообов'язкове державне пенсійне страхування
- доходи на загальнообов'язкове державне соціальне страхування