

**Інформаційна довідка
щодо проведеної роботи по виявленню ознак використання праці
неоформлених працівників та порушень законодавства про працю
за серпень 2025 року**

Застраховані особи

За даними реєстру застрахованих осіб Державного реєстру загальнообов'язкового державного соціального страхування (далі – реєстр застрахованих осіб) загальна чисельність застрахованих осіб у серпні 2025 року склала 10 628,5 тис. осіб, що більше, ніж у грудні 2024 року на 10,4 тис. осіб (100,1%) та ніж у січні 2025 року на 131,5 тис. осіб (101,3%).

Наймани працівники

У серпні 2025 року в реєстрі застрахованих осіб налічується 8 789,9 тис. найманих працівників (з урахуванням осіб, яким нараховано грошове забезпечення), що менше на 49,3 тис. осіб (99,4%) ніж у грудні 2024 року та більше на 108,6 тис. осіб ніж у січні 2025 року (101,3%).

Відповідно до відомостей про трудові відносини, у січні-серпні 2025 року прийнято на роботу – 1 680,7 тис. осіб, а припинено трудові відносини з 1 950,1 тис. особами. Звільнено на 269,4 тис. осіб більше ніж працевлаштовано. Збільшення працевлаштованих осіб відбулось у Закарпатській області та м. Києві.

Фізичні особи–підприємці

За даними Державної податкової служби України, отриманими в порядку обміну інформацією, станом на 31.08.2025 обліковується 2 136,7 тис. фізичних осіб–підприємців, з них у серпні 2025 року 491,8 тис. осіб перебувають у трудових відносинах та 351,2 тис. осіб отримують пенсію за віком або за вислугу років, або є особами з інвалідністю.

У січні – серпні 2025 року припинили діяльність 170,9 тис. фізичних осіб–підприємців, з них 40,5 тис. осіб перебувають у трудових відносинах.

Крім того, за вказаний період 139,4 тис. осіб зареєструвались, як фізична особа–підприємець.

Динаміка застрахованих осіб

У серпні 2025 року порівняно з січнем 2025 року відбулося зменшення застрахованих осіб у 6 регіонах: Дніпропетровській, Донецькій, Запорізькій, Сумській, Херсонській та Хмельницькій областях;

найманих працівників у 7 регіонах: Волинській, Дніпропетровській, Донецькій, Запорізькій, Сумській, Харківській та Хмельницькій областях.

Зменшення чисельності найманих працівників у серпні 2025 року до січня 2025 року за видами економічної діяльності відбулося у:

державне управління й оборона; обов'язкове соціальне страхування (КВЕД 84) на 35,1 тис. осіб;

освіта (КВЕД 85) на 30,1 тис. осіб;
постачання електроенергії, газу, пари та кондиційованого повітря (КВЕД 35) на 13,7 тис. осіб;
добувна промисловість (КВЕД 05-09) на 6,9 тис. осіб;
фінансова та страхова діяльність (КВЕД 64-66) на 5,9 тис. осіб;
операції з нерухомим майном (КВЕД 68) на 1,6 тис. осіб.

Наймані працівники, які отримують заробітну плату менше мінімальної, встановленої законодавством

Із загальної чисельності найманих працівників у серпні 2025 року 1 470,9 тис. застрахованим особам (16,7%) нараховано заробітну плату менше мінімального розміру, встановленого законодавством (8000,00 грн).

Частина таких застрахованих осіб, збільшилась порівняно з груднем 2024 року на 421,1 тис. осіб.

Застраховані особи, які працювали неповний робочий час та виконували роботи за угодами цивільно-правового характеру

Чисельність застрахованих осіб, які працювали неповний робочий час у серпні 2025 року складає 1 129,2 тис. найманих осіб та 128,8 тис. осіб виконували роботи (надавали послуги) за цивільно-правовими договорами.

Доплату до мінімального страхового внеску у серпні 2025 року здійснено за 359,5 тис. осіб.

Чисельність осіб, які виконували роботи (надавали послуги) за угодами цивільно-правового характеру у серпні 2025 року у порівнянні з січнем 2025 року зменшилась по 7 регіонах: Донецькій, Луганській, Львівській, Сумській, Тернопільській, Херсонській та Хмельницькій областях.

Чисельність осіб, які працювали неповний робочий день у серпні 2025 року зменшилась у порівнянні з січнем 2025 року у 9 регіонах: Дніпропетровській, Донецькій, Запорізькій, Луганській, Львівській, Сумській, Харківській, Херсонській та Чернівецькій областях.

Керівники підприємств, які отримують заробітну плату, на рівні та менше мінімальної

Чисельність керівників, які працюють за основним місцем роботи та яким нараховано заробітну плату на рівні та менше мінімальної, у серпні 2025 року – 27,2 тис. осіб, що на 3,2 тис. осіб, більше, ніж у грудні 2024 року.

Заходи, спрямовані на виявлення ознак використання праці неоформлених працівників та порушень законодавства про працю

За січень – серпень 2025 року, за результатами моніторингу реєстру застрахованих осіб, органами Пенсійного фонду України надано інформацію:

- органам Державної служби України з питань праці по 240,6 тис. страхувальниках (по 1 736,6 тис. застрахованих осіб), які мають ознаки можливих порушень законодавства про працю для вжиття відповідних заходів реагування.

- органам Державної податкової служби України по 79,6 тис. страхувальниках (по 281,6 тис. застрахованих особах), що порушують законодавчі вимоги щодо здійснення доплати до мінімального страхового внеску та/або у яких наявне повідомлення про прийняття на роботу та відсутня заробітна плата у звітності по єдиному внеску. Органами Державної податкової служби України узгоджено суми донарахованого єдиного внеску на загальнообов'язкове державне соціальне страхування по застрахованих особах на 13,6 млн грн.

Крім того, органами Пенсійного фонду України за січень – серпень 2025 року по 161,7 тис. суб'єктах, які виплачують заробітну плату менше мінімальної, направлено повідомлення до місцевих органів виконавчої влади, сторонам соціального діалогу по 79,8 тис. суб'єктах.

Проведено 315 спільних нарад за участю сторін соціального діалогу та органів Пенсійного фонду України, де заслухано керівників та власників підприємств, які виплачують заробітну плату в розмірі менше мінімального.

5,4 тис. суб'єктів господарювання заслухано на комісіях з питань легалізації заробітної плати та зайнятості населення.

Роз'яснювальна робота органів Фонду щодо дотримання роботодавцями законодавства про оплату праці

Фахівцями Пенсійного фонду України взято участь у 358 виступах на місцевих радіо та телеканалах, опубліковано 407 статей в пресі, проведено 5,0 тис. зустрічей в трудових колективах по роз'ясненню необхідності дотримання роботодавцями законодавства про оплату праці, а також соціальних переваг отримання легальних доходів та повноти і своєчасності сплати єдиного внеску, як гарантії реалізації прав найманих працівників на загальнообов'язкове соціальне страхування. Крім того:

розповсюджено буклетів, листівок – 80,9 тис.;

розміщено інформаційні повідомлення на вебресурсах – 6,8 тис.;

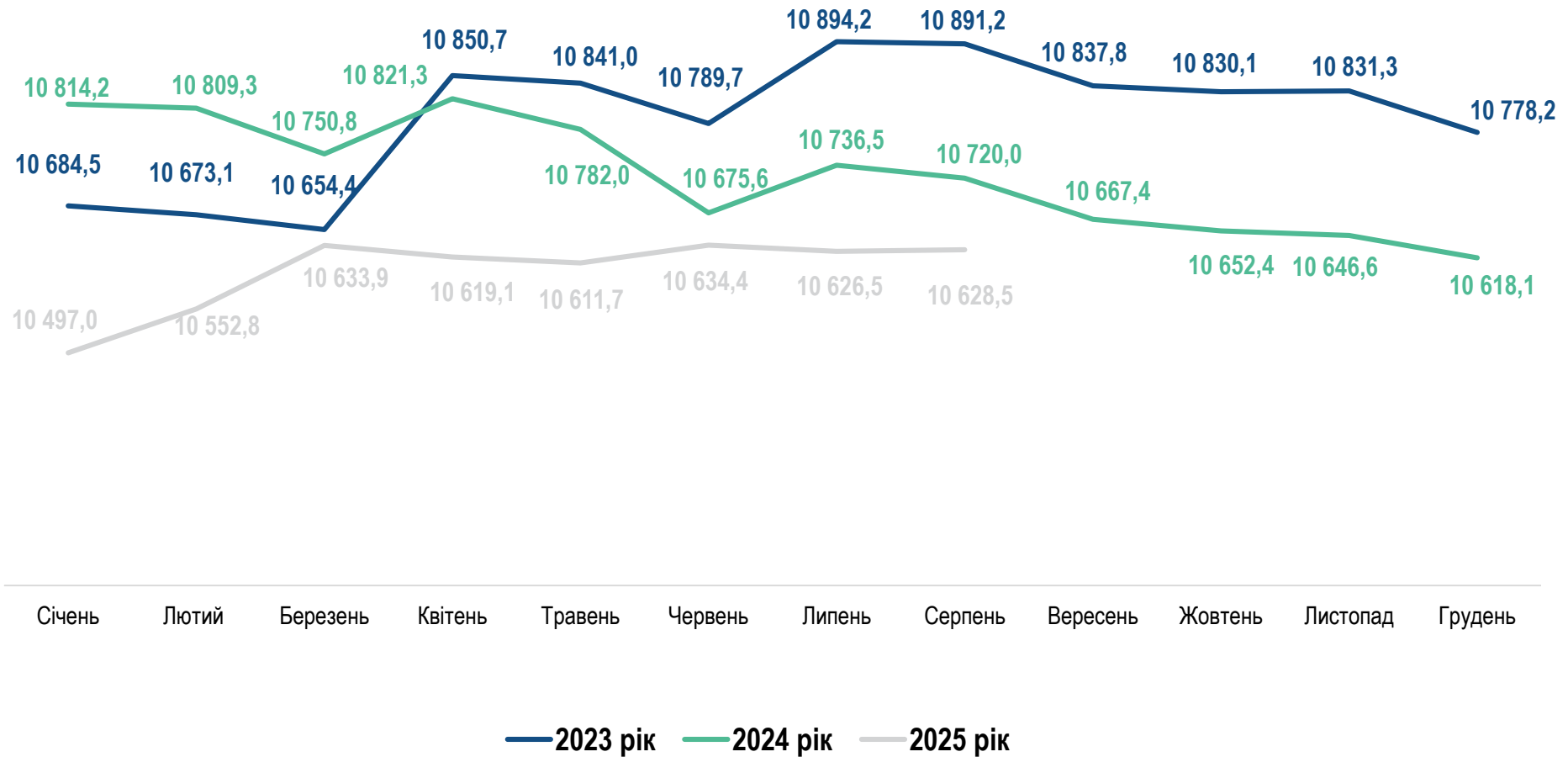
проведено 1,2 тис. семінарів зі страхувальниками;

проведено 166 флешмобів;

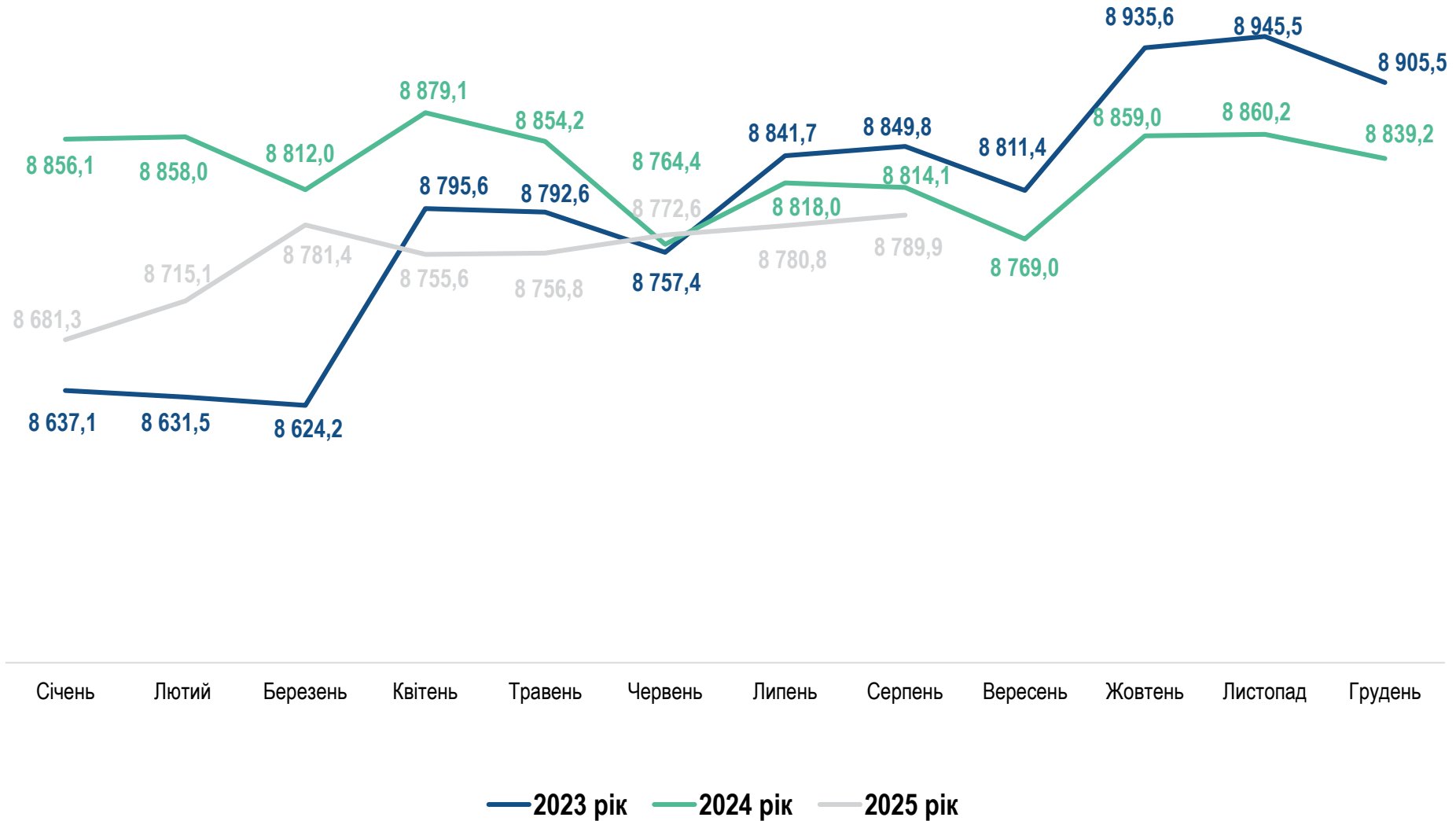
розміщено соціальної реклами на телебаченні та радіо – 5,1 тис.;

проведено 143 круглі столи.

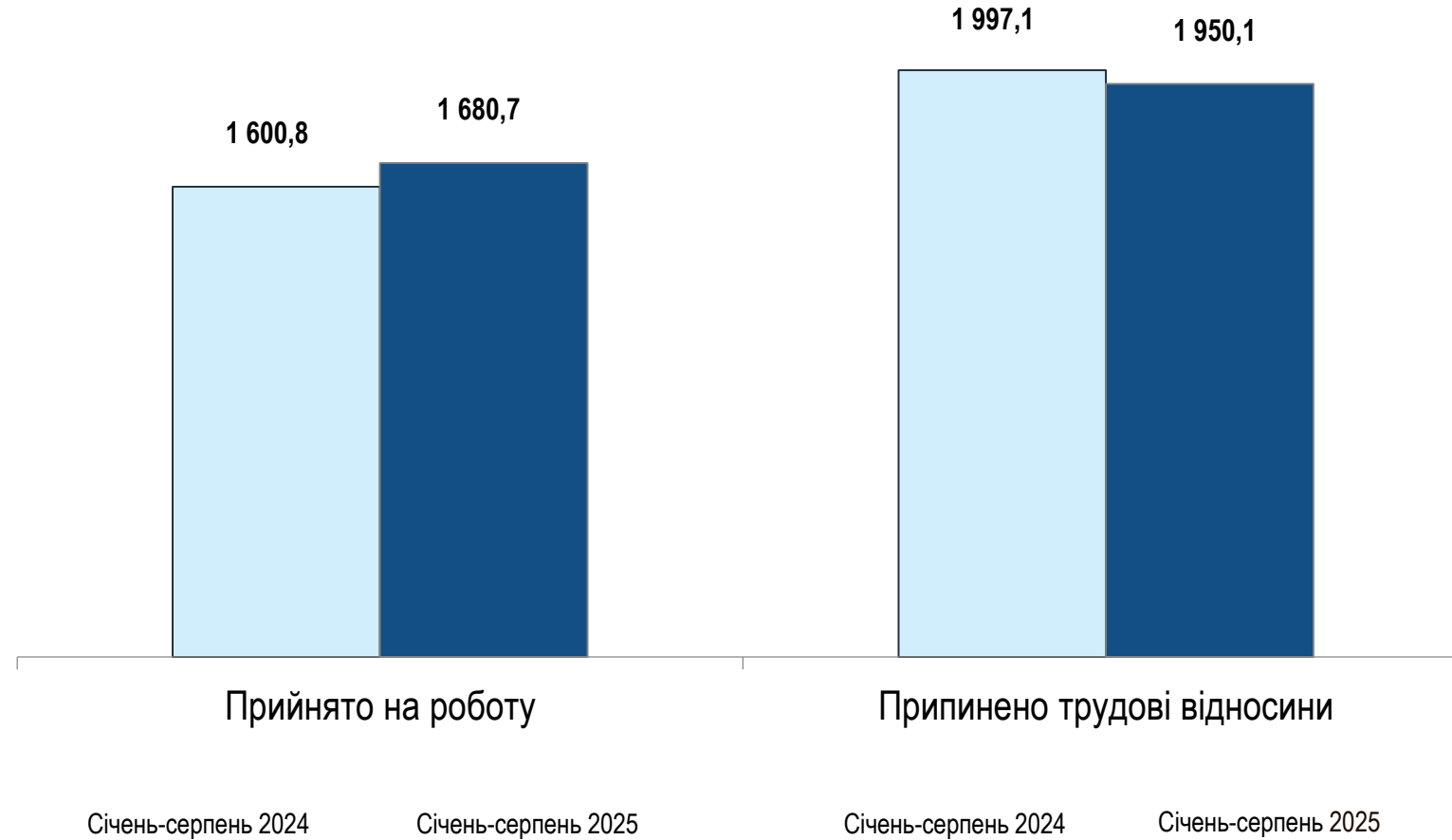
Чисельність застрахованих осіб (за даними реєстру застрахованих осіб), тис. осіб



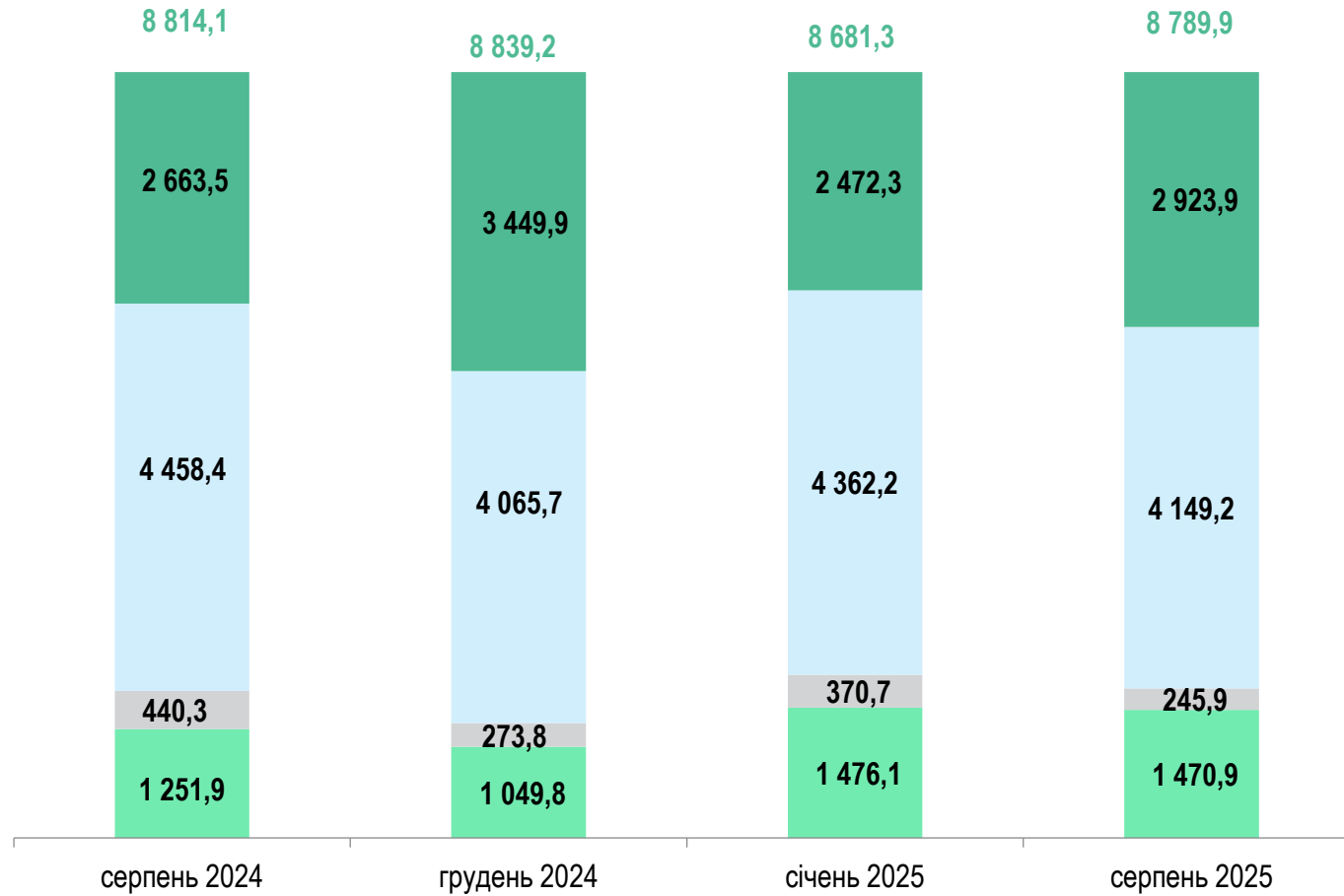
Чисельність найманих працівників (за даними реєстру застрахованих осіб), тис. осіб



Інформація про працевлаштування та звільнення найманих працівників за 2024 - 2025 роки, тис. осіб



Інформація про чисельність найманих працівників та діапазони розмірів їх заробітної плати, тис. осіб

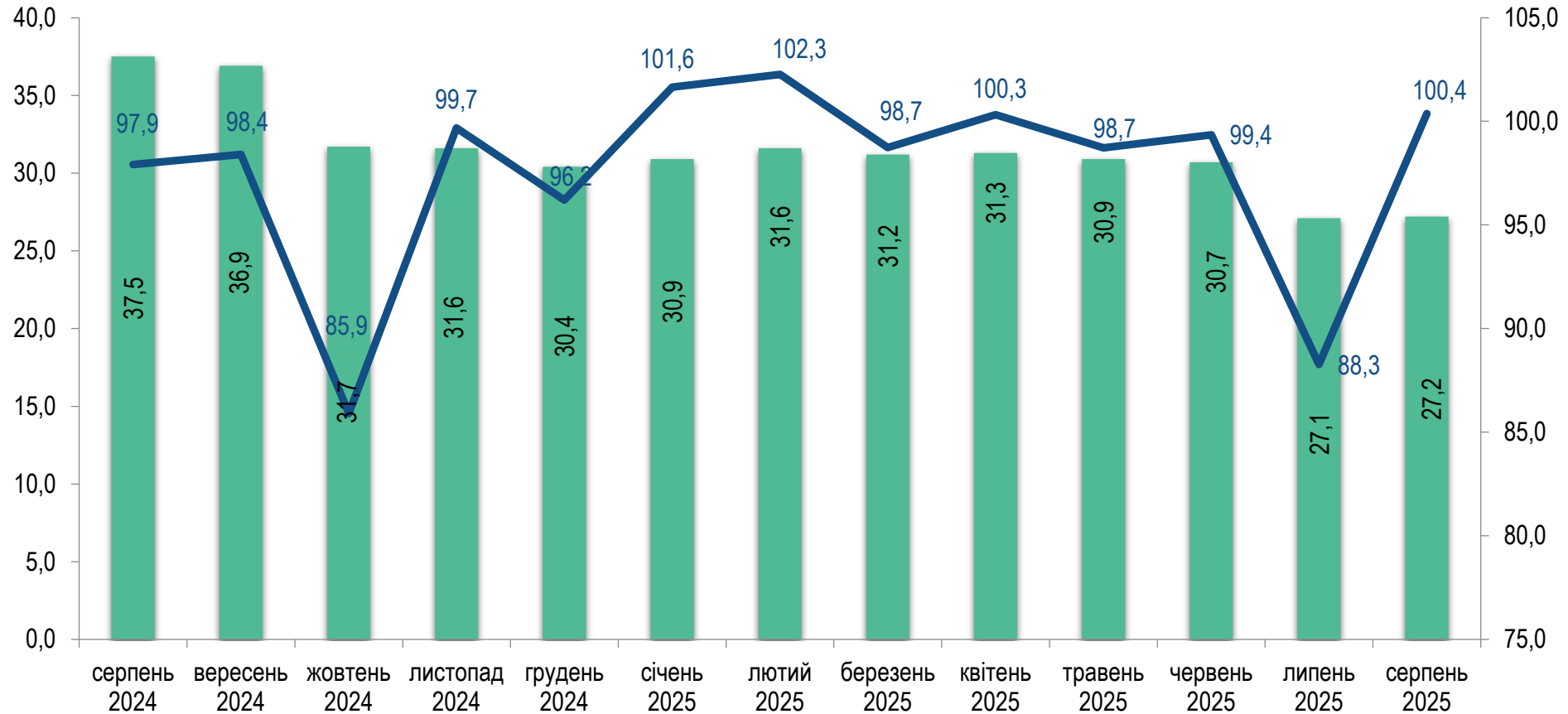


- чисельність осіб, яким нараховано від 3-х мін. з/п і більше
- чисельність осіб, яким нараховано з/п від 8000,01 грн до 3-х мін. з/п
- чисельність осіб, яким нараховано з/п мінімальну 8000,00 грн
- чисельність осіб, яким нараховано з/п менше мінімальної грн

Динаміка чисельності керівників, які працюють за основним місцем працевлаштування та отримують заробітну плату на рівні та менше мінімальної

Тис. осіб

%



■ Чисельність керівників

— темп росту