

**Інформаційна довідка
щодо проведеної роботи по виявленню ознак використання праці
неоформлених працівників та порушень законодавства про працю
за жовтень 2025 року**

Застраховані особи

За даними реєстру застрахованих осіб Державного реєстру загальнообов'язкового державного соціального страхування (далі – реєстр застрахованих осіб) загальна чисельність застрахованих осіб у жовтні 2025 року склала 10 688,7 тис. осіб, що більше, ніж у грудні 2024 року на 70,6 тис. осіб (100,7%) та ніж у січні 2025 року на 191,7 тис. осіб (101,8%).

Наймани працівники

У жовтні 2025 року в реєстрі застрахованих осіб налічується 8 859,8 тис. найманих працівників (з урахуванням осіб, яким нараховано грошове забезпечення), що більше на 20,6 тис. осіб (100,2%), ніж у грудні 2024 року та більше на 178,5 тис. осіб, ніж у січні 2025 року (102,1%).

Відповідно до відомостей про трудові відносини, у січні-жовтні 2025 року прийнято на роботу – 2 280,3 тис. осіб, а припинено трудові відносини з 2 474,3 тис. особами. Звільнено на 194,0 тис. осіб більше, ніж працевлаштовано. Збільшення працевлаштованих осіб відбулось у Волинській, Закарпатській, Львівській областях та м. Києві.

Фізичні особи–підприємці

За даними Державної податкової служби України, отриманими в порядку обміну інформацією, станом на 31.10.2025 обліковується 2 152,4 тис. фізичних осіб–підприємців, з них у жовтні 2025 року 515,5 тис. осіб перебувають у трудових відносинах та 350,6 тис. осіб отримують пенсію за віком або за вислугу років, або є особами з інвалідністю.

У січні – жовтні 2025 року припинили діяльність 208,2 тис. фізичних осіб–підприємців, з них 50,9 тис. осіб перебувають у трудових відносинах.

Крім того, за вказаний період 181,3 тис. осіб зареєструвались, як фізичні особи–підприємці.

Динаміка застрахованих осіб

У жовтні 2025 року порівняно з січнем 2025 року відбулося зменшення: застрахованих осіб у 5 регіонах: Донецькій, Запорізькій, Сумській, Харківській та Херсонській областях;

найманих працівників у 5 регіонах: Донецькій, Запорізькій, Сумській, Харківській та Херсонській областях.

Зменшення чисельності найманих працівників у жовтні 2025 року до січня 2025 року за видами економічної діяльності відбулося у:

добувна промисловість (КВЕД 05-09) на 7,0 тис. осіб;

постачання електроенергії, газу, пари та кондиційованого повітря (КВЕД 35) на 6,5 тис. осіб;
фінансова та страхова діяльність (КВЕД 64-66) на 5,6 тис. осіб;
операції з нерухомим майном (КВЕД 68) на 1,4 тис. осіб.

Наймані працівники, які отримують заробітну плату менше мінімальної, встановленої законодавством

Із загальної чисельності найманих працівників у жовтні 2025 року 1 431,5 тис. застрахованим особам (16,2%) нараховано заробітну плату менше мінімального розміру, встановленого законодавством (8000,00 грн).

Частина таких застрахованих осіб, збільшилась порівняно з груднем 2024 року на 381,7 тис. осіб.

Застраховані особи, які працювали неповний робочий час та виконували роботи за угодами цивільно-правового характеру

Чисельність застрахованих осіб, які працювали неповний робочий час у жовтні 2025 року складає 1 181,6 тис. найманих осіб та 137,7 тис. осіб виконували роботи (надавали послуги) за цивільно-правовими договорами.

Доплату до мінімального страхового внеску у жовтні 2025 року здійснено за 308,2 тис. осіб.

Чисельність осіб, які виконували роботи (надавали послуги) за угодами цивільно-правового характеру у жовтні 2025 року у порівнянні з січнем 2025 року зменшилась по 2 регіонах: Луганській та Львівській областях.

Чисельність осіб, які працювали неповний робочий день у жовтні 2025 року зменшилась у порівнянні з січнем 2025 року у 3 регіонах: Донецькій, Луганській та Сумській областях.

Керівники підприємств, які отримують заробітну плату, на рівні та менше мінімальної

Чисельність керівників, які працюють за основним місцем роботи та яким нараховано заробітну плату на рівні та менше мінімальної, у жовтні 2025 року – 26,0 тис. осіб, що на 4,4 тис. осіб менше, ніж у грудні 2024 року.

Заходи, спрямовані на виявлення ознак використання праці неоформлених працівників та порушень законодавства про працю

За січень – жовтень 2025 року, за результатами моніторингу реєстру застрахованих осіб, органами Пенсійного фонду України надано інформацію:

- органам Державної служби України з питань праці по 291,4 тис. страхувальниках (по 2 166,3 тис. застрахованих осіб), які мають ознаки можливих порушень законодавства про працю для вжиття відповідних заходів реагування.

- органам Державної податкової служби України по 94,4 тис. страхувальниках (по 322,5 тис. застрахованих особах), що порушують законодавчі вимоги щодо здійснення

доплати до мінімального страхового внеску та/або у яких наявне повідомлення про прийняття на роботу та відсутня заробітна плата у звітності по єдиному внеску. Органами Державної податкової служби України узгоджено суми донарахованого єдиного внеску на загальнообов'язкове державне соціальне страхування по застрахованих особах на 20,8 млн грн.

Крім того, органами Пенсійного фонду України за січень – жовтень 2025 року по 199,7 тис. суб'єктах, які виплачують заробітну плату менше мінімальної, направлено повідомлення до місцевих органів виконавчої влади, сторонам соціального діалогу по 99,6 тис. суб'єктах.

Проведено 390 спільні наради за участю сторін соціального діалогу та органів Пенсійного фонду України, де заслухано керівників та власників підприємств, які виплачують заробітну плату в розмірі менше мінімального.

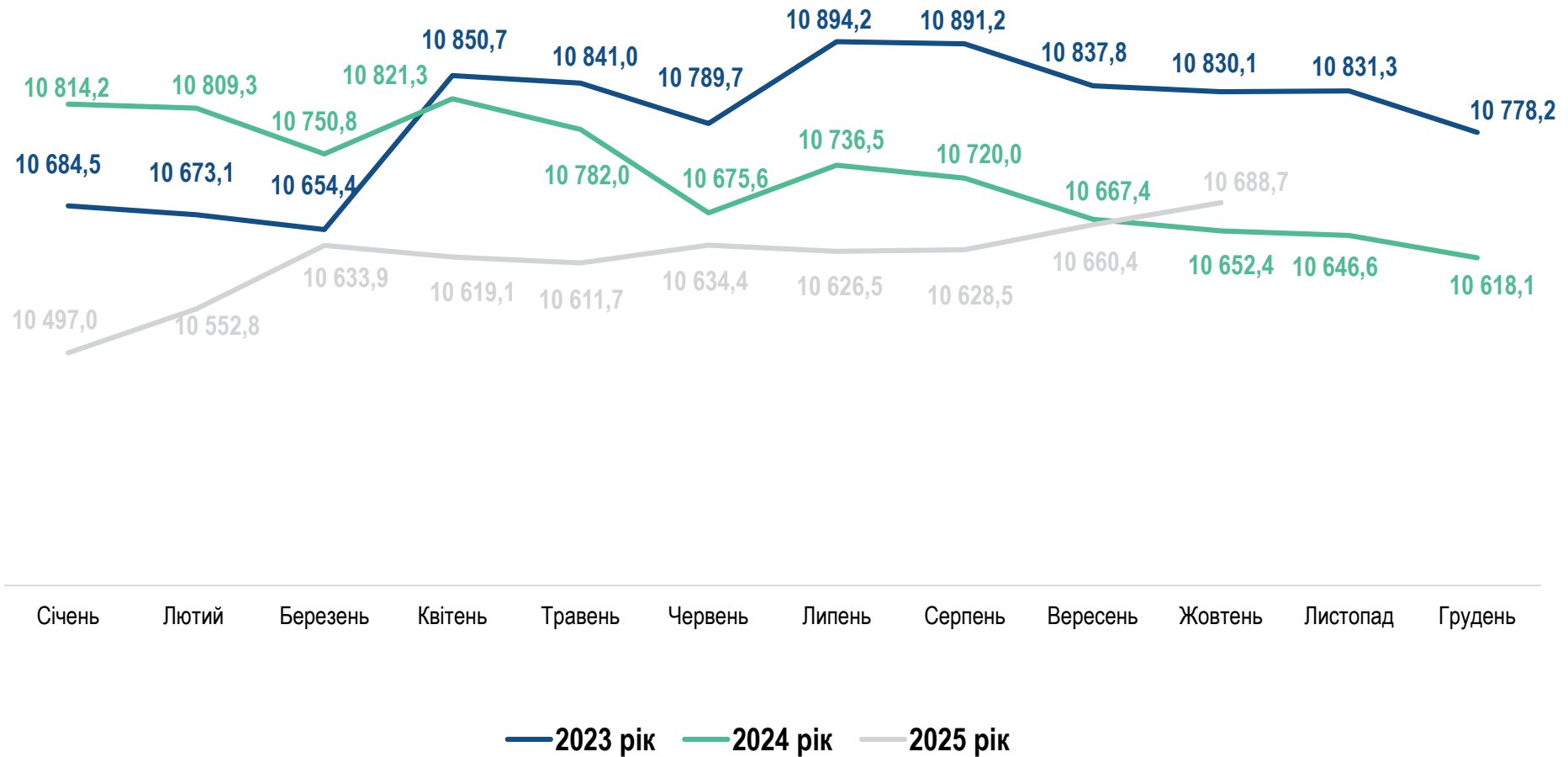
6,6 тис. суб'єктів господарювання заслухано на комісіях з питань легалізації заробітної плати та зайнятості населення.

Роз'яснювальна робота органів Фонду щодо дотримання роботодавцями законодавства про оплату праці

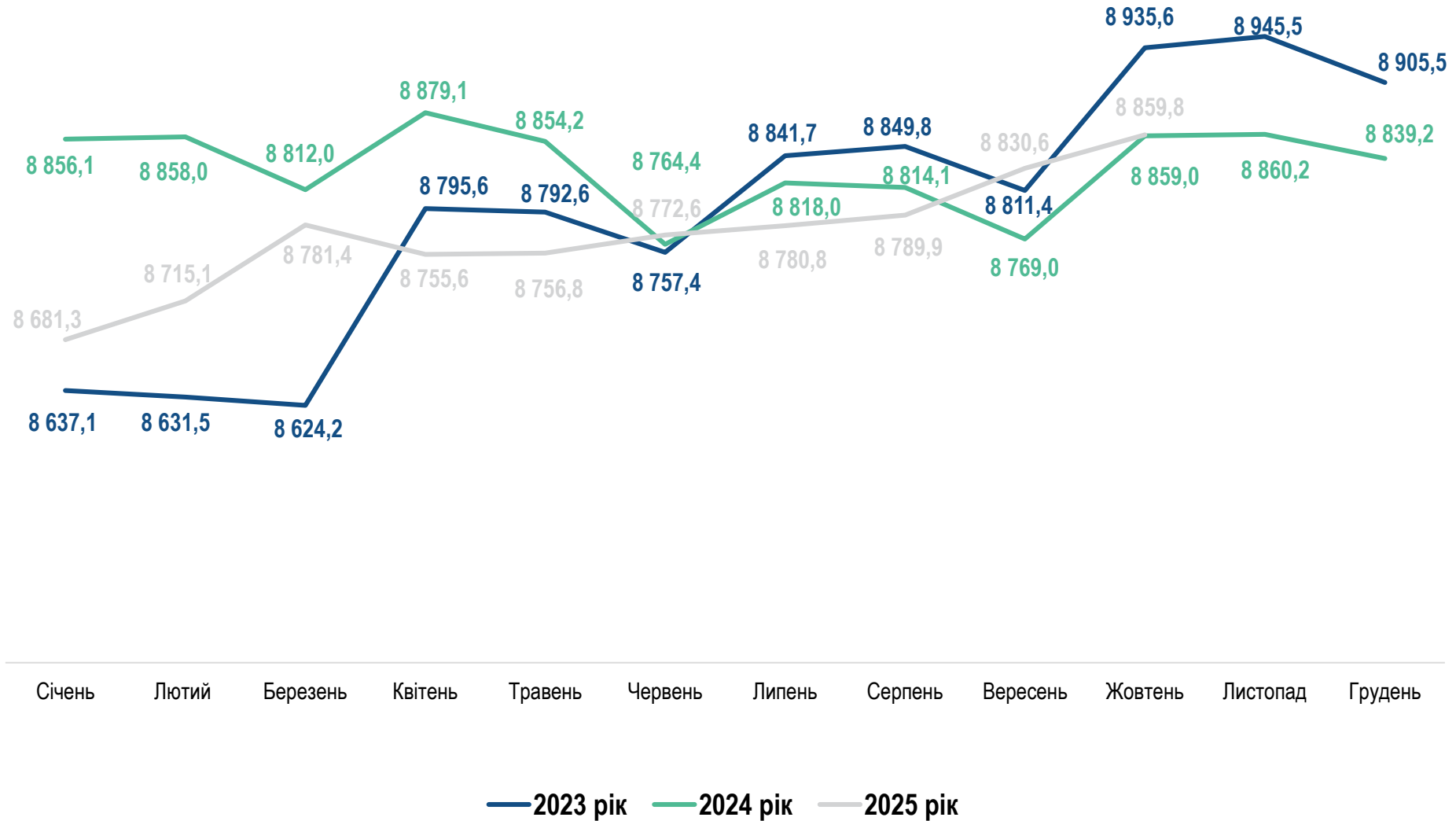
Фахівцями органів Пенсійного фонду України взято участь у 465 виступах на місцевих радіо та телеканалах, опубліковано 490 статті в пресі, проведено 6,9 тис. зустрічей в трудових колективах по роз'ясненню необхідності дотримання роботодавцями законодавства про оплату праці, а також соціальних переваг отримання легальних доходів та повноти і своєчасності сплати єдиного внеску, як гарантії реалізації прав найманих працівників на загальнообов'язкове державне соціальне страхування. Крім того:

- розповсюджено буклетів, листівок – 101,9 тис.;
- розміщено інформаційні повідомлення на вебресурсах – 8,7 тис.;
- проведено 1,9 тис. семінарів зі страхувальниками;
- проведено 207 флешмобів;
- розміщено соціальної реклами на телебаченні та радіо – 6,4 тис.;
- проведено 176 круглих столів.

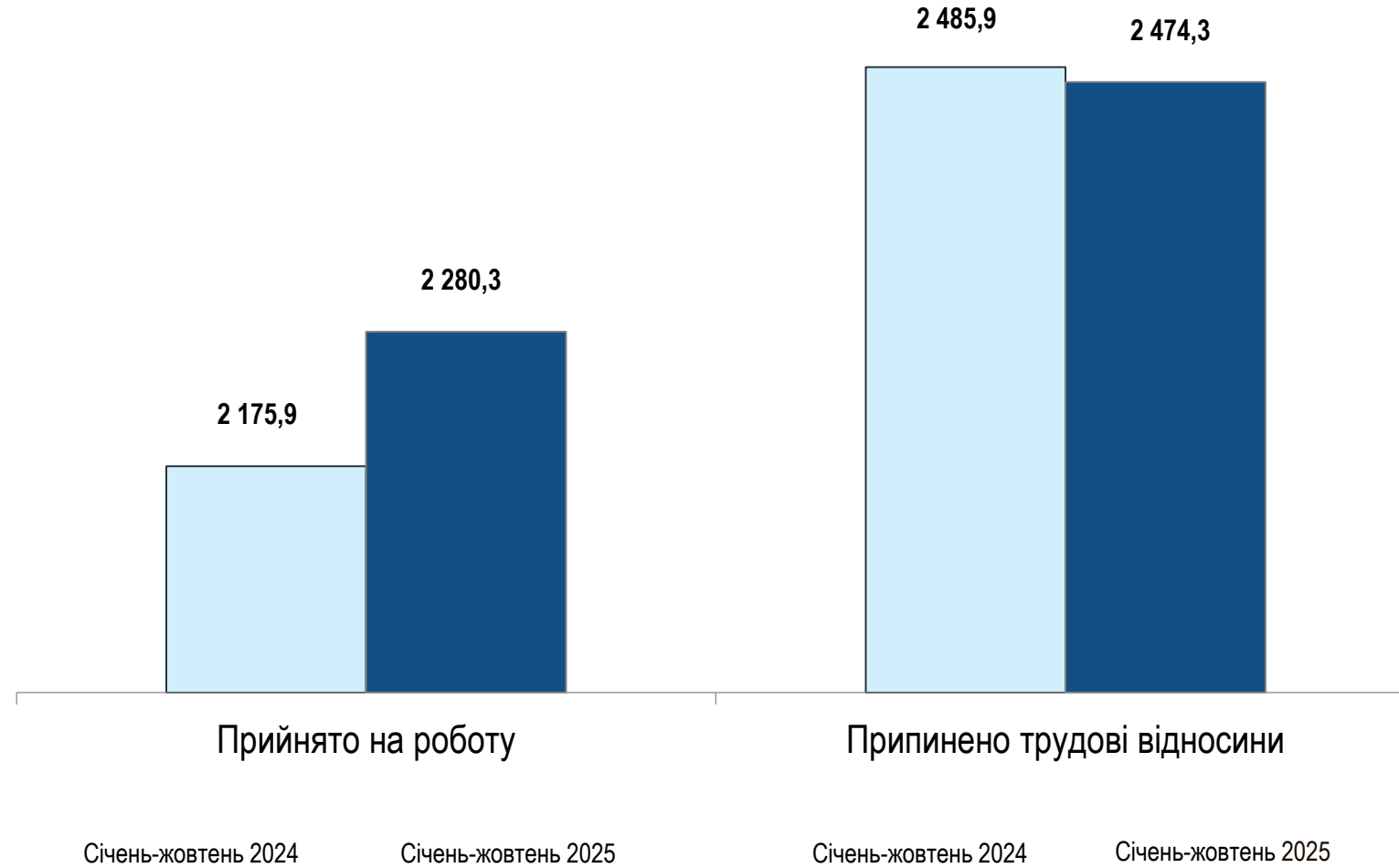
Чисельність застрахованих осіб (за даними реєстру застрахованих осіб), тис. осіб



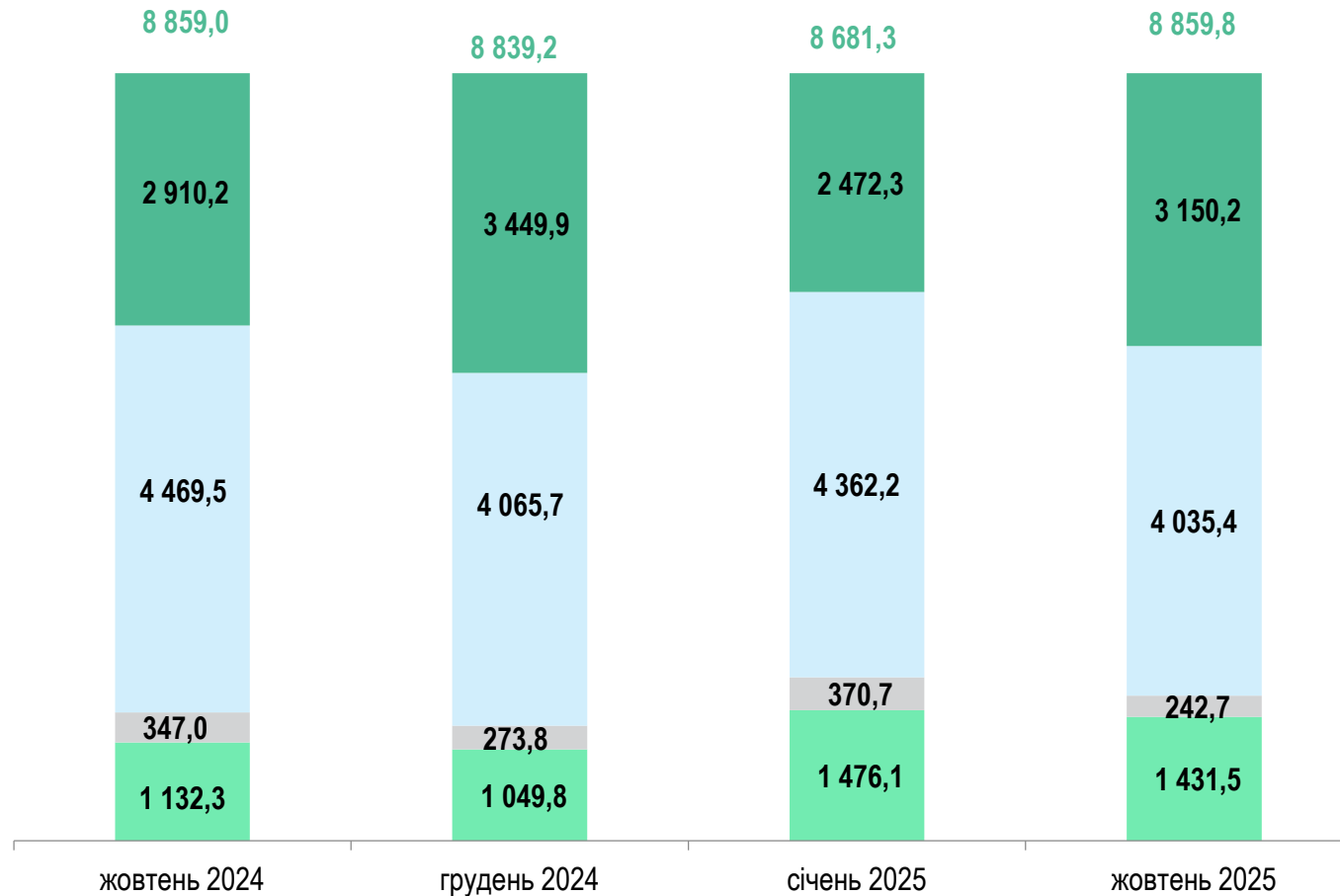
Чисельність найманих працівників (за даними реєстру застрахованих осіб), тис. осіб



Інформація про працевлаштування та звільнення найманих працівників за 2024 - 2025 роки, тис. осіб



Інформація про чисельність найманих працівників та діапазони розмірів їх заробітної плати, тис. осіб

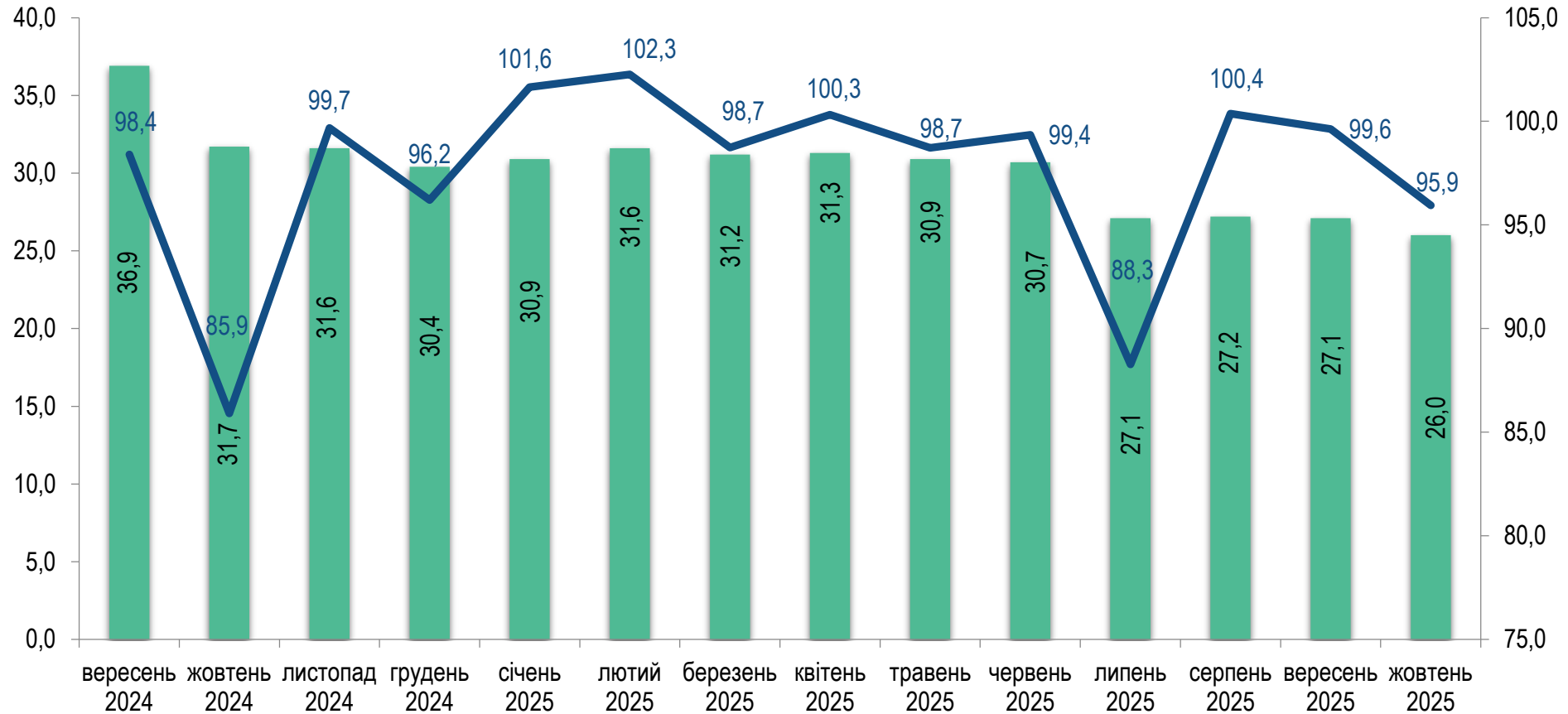


- чисельність осіб, яким нараховано від 3-х мін. з/п і більше
- чисельність осіб, яким нараховано з/п від 8000,01 грн до 3-х мін. з/п
- чисельність осіб, яким нараховано з/п мінімальну 8000,00 грн
- чисельність осіб, яким нараховано з/п менше мінімальної грн

Динаміка чисельності керівників, які працюють за основним місцем працевлаштування та отримують заробітну плату на рівні та менше мінімальної

Тис. осіб

%



■ Чисельність керівників

— темп росту