


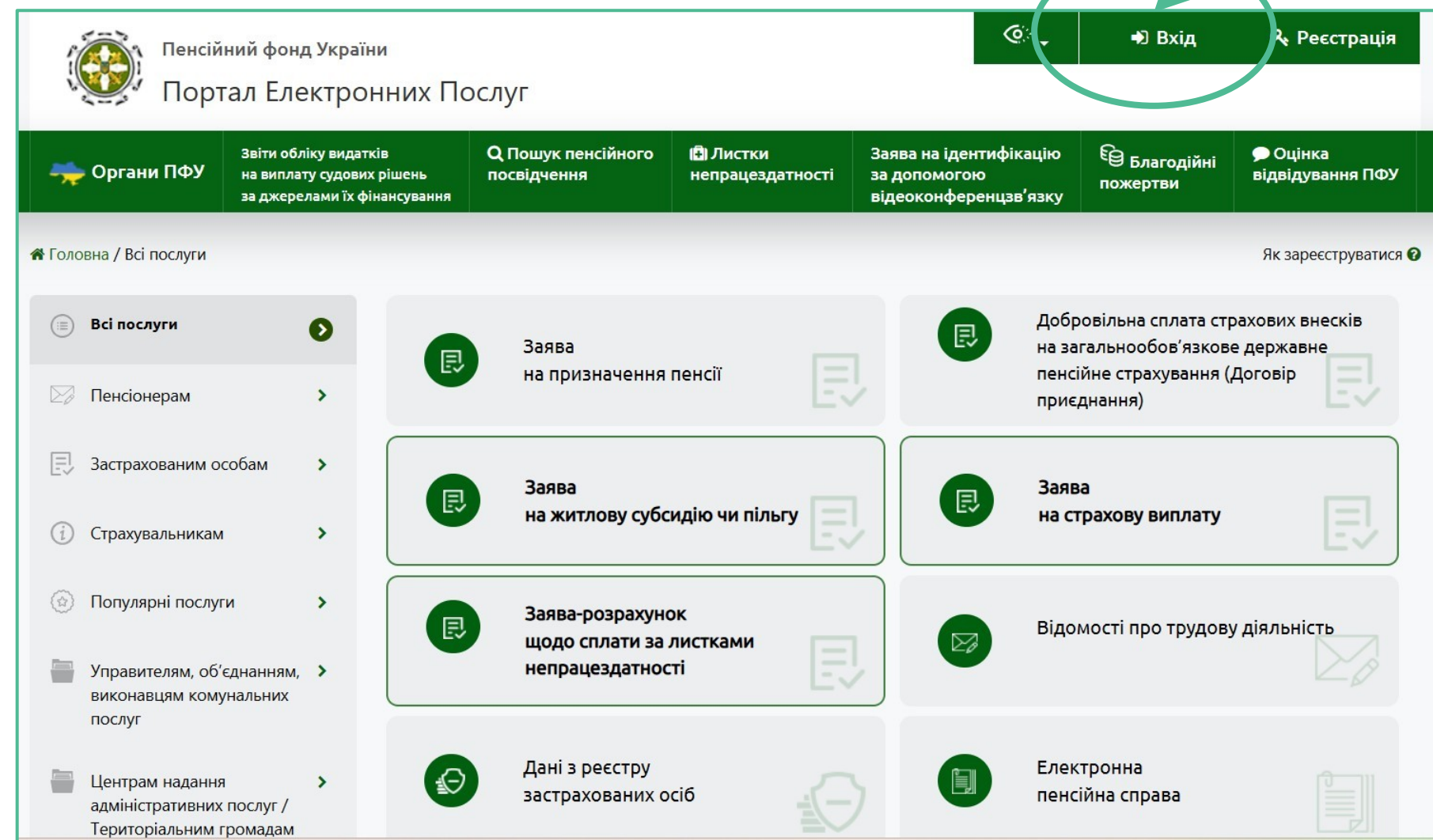
ПФУ

Головне управління
Пенсійного фонду України
в Кіровоградській області

Вебпортал ПФУ: який спосіб авторизації обрати?

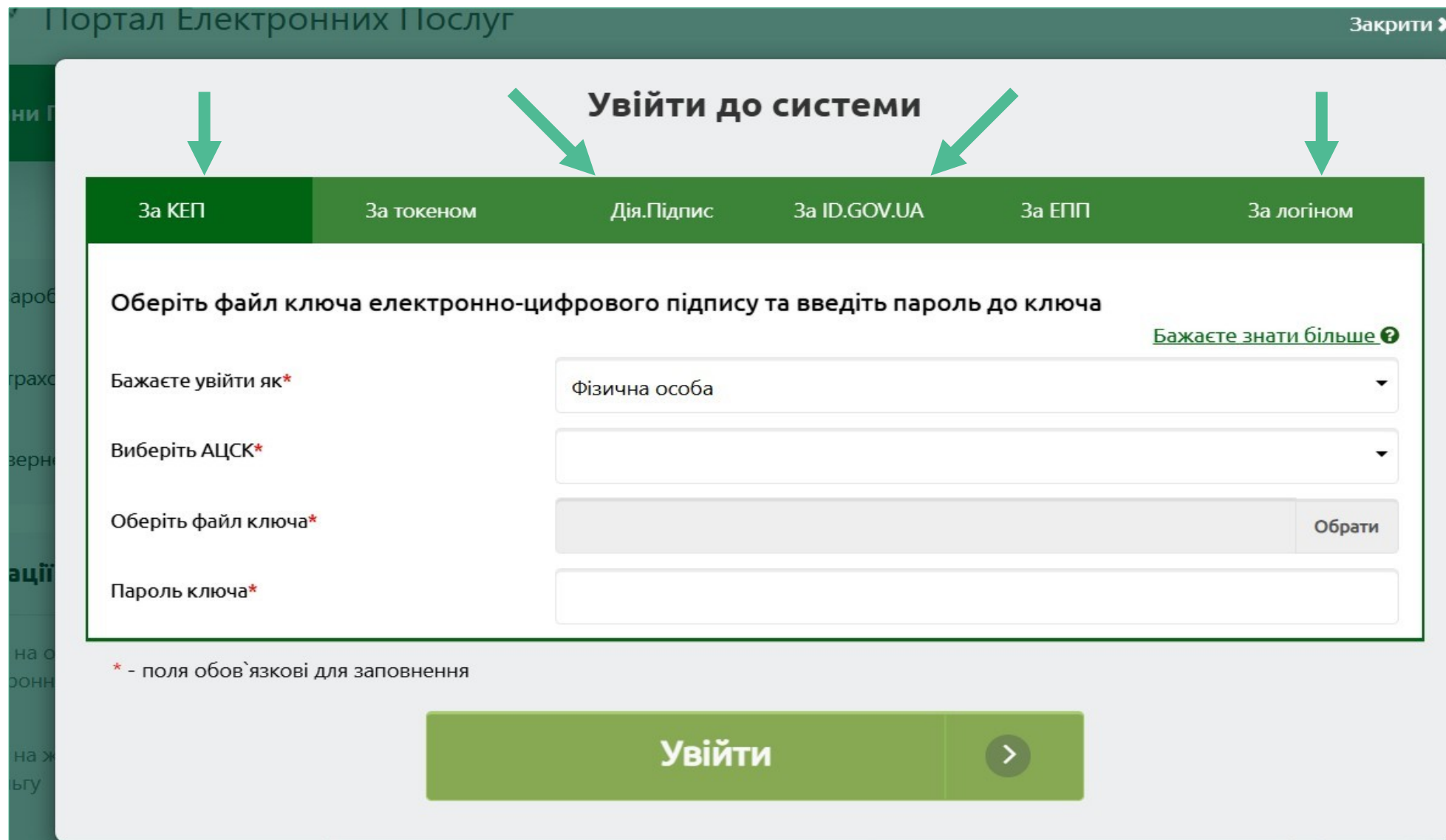


1. ЗАЙДІТЬ на вебпортал електронних послуг Пенсійного фонду України (portal.pfu.gov.ua)



Головне управління
Пенсійного фонду України
в Кіровоградській області

2. Пройдіть АВТОРИЗАЦІЮ на вебпорталі електронних послуг Пенсійного фонду України одним із зручних для Вас способів



Портал Електронних Послуг Закрити ✕

Увійти до системи

За КЕП За токеном Дія.Підпис За ID.GOV.UA За ЕПП За логіном

Оберіть файл ключа електронно-цифрового підпису та введіть пароль до ключа [Бажаєте знати більше ?](#)

Бажаєте увійти як*

Виберіть АЦСК*

Оберіть файл ключа*

Пароль ключа*

* - поля обов'язкові для заповнення

- За КЕП;
- Дія.Підпис;
- За ID.GOV.UA;
- За логіном



Головне управління
Пенсійного фонду України
в Кіровоградській області

АВТОРИЗАЦІЯ ЗА КЕП (кваліфікований електронний підпис)

КЕП можна отримати декількома способами:
особисто – в Державній податковій службі;
онлайн – у Приват24 або інших банках, застосунку Дія.

! **Обов'язкові поля для заповнення відмічені червоною зірочкою ***

Пенсійний фонд України
Портал Електронних Послуг

Вхід Реєстрація

Закрити ✕

Оцінка двідування ПФУ

к зареєструватися ?

вих внесків
ожданне
вір

пльність

Центрам на
адміністративних послуг /
Територіальним громадам

застрахованих осіб

пенсійна справа

Дані страхувальника
з Єдиного реєстру

Звітні відомості

1 Увійти до системи

2 За КЕП 3 За токеном 4 Дія.Підпис 5 За ID.GOV.UA 6 За ЕПП 7 За логіном

Оберіть файл ключа електронно-цифрового підпису та введіть пароль до ключа [Бажаєте знати більше ?](#)

Бажаєте увійти як* 2 Фізична особа

Виберіть АЦСК* 3 КНЕДП АЦСК АТ КБ "ПРИВАТБАНК"

Оберіть файл ключа* 4 Обрати

Пароль ключа* 5

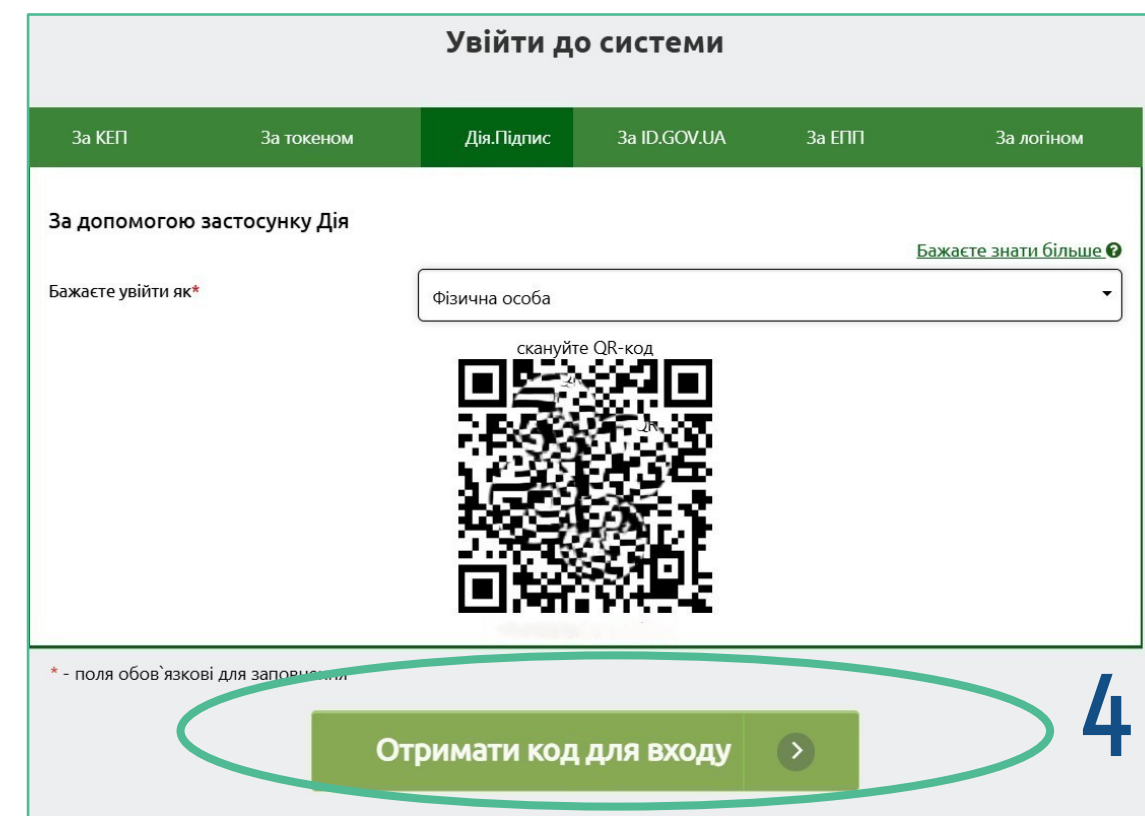
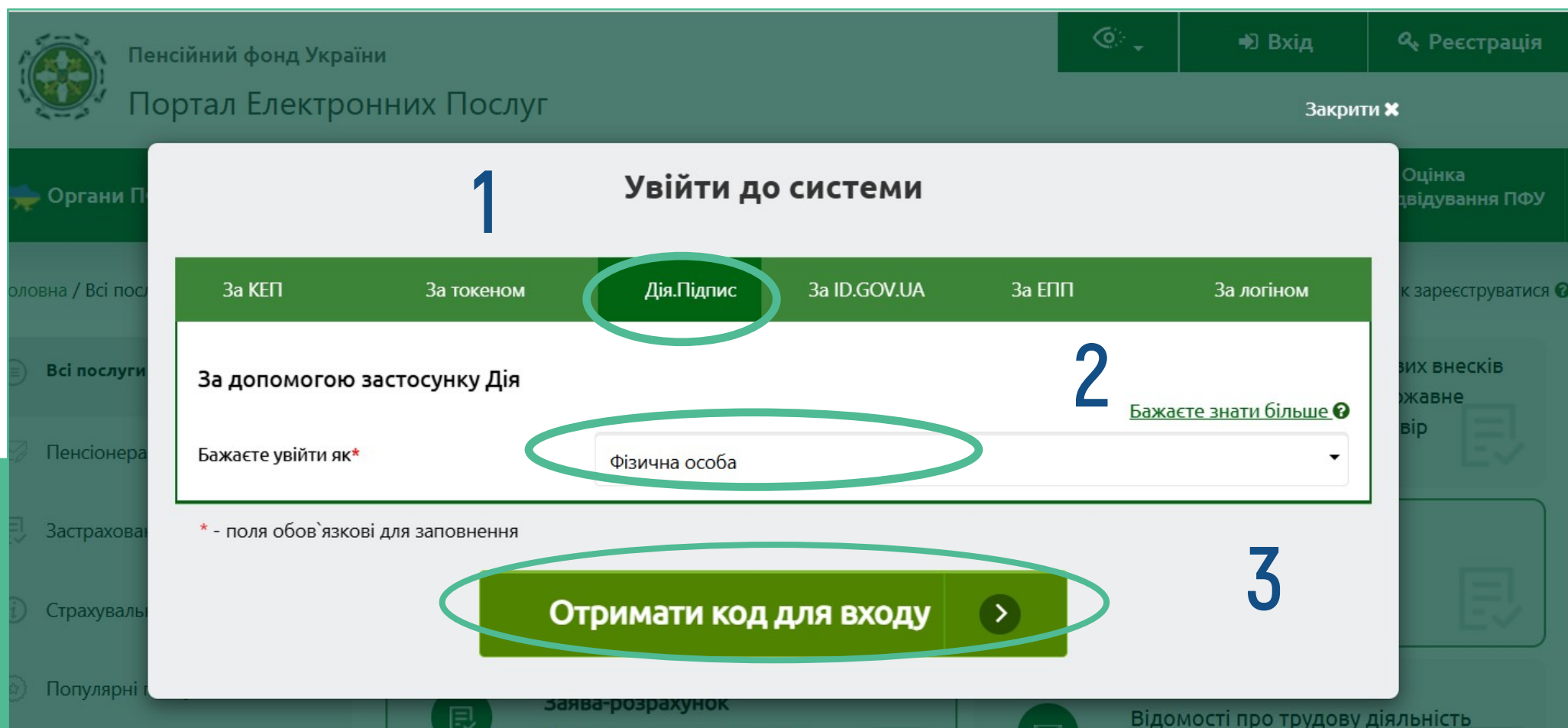
* - поля обов'язкові для заповнення

6 Увійти >

пфУ

Головне управління
Пенсійного фонду України
в Кіровоградській області

АВТОРИЗАЦІЯ ЗА ДІЯ.ПІДПИС



ВІДСКАНУЙТЕ QR-код за допомогою застосунку ДІА для підтвердження особи та завершення реєстрації на вебпорталі ПФУ



Головне управління
Пенсійного фонду України
в Кіровоградській області

АВТОРИЗАЦІЯ ЗА ID.GOV.UA (BankID)

Увійти до системи

1

За КЕП За токеном Дія.Підп.с **За ID.GOV.UA** За ЕПП За логіном

Засобами Інтегрованої системи електронної ідентифікації (ID.GOV.UA)

Бажаєте увійти як*

2

Фізична особа

Бажаєте знати більше ?

* - поля обов'язкові для заповнення

3

Увійти



← Повернутись на сайт

ID GOV UA UA | EN

Увійти за допомогою

4

Bank ID НБУ →

4



5

← Повернутись на сайт

ID GOV UA UA | EN

Bank ID НБУ

Оберіть банк, в якому ви маєте рахунок...

5

| | |
|--|-----------------|
| | ПриватБанк |
| | Ощадбанк |
| | monobank |
| | Райффайзен Банк |
| | Абанк |

ОБЕРІТЬ банк, в якому маєте рахунок, і скористайтеся одним із доступних способів авторизації:

- номер мобільного телефону;
- "QR-код";
- номер банківської картки

та виконайте всі необхідні вказівки, які пропонує банк, для входу на вебпортал

пфу

Головне управління
Пенсійного фонду України
в Кіровоградській області

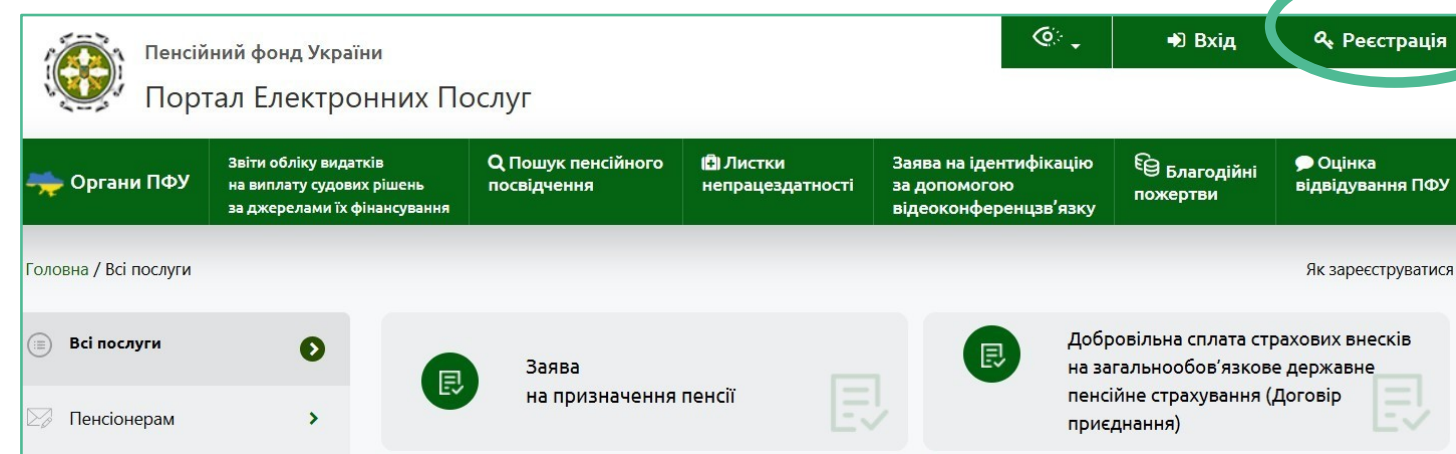
АВТОРИЗАЦІЯ ЗА ЛОГІНОМ

СПОЧАТКУ ПРОЙДІТЬ РЕЄСТРАЦІЮ КОРИСТУВАЧА

1. Для реєстрації на вебпорталі зверніться до сервісного центру ПФУ та **ОТРИМАЙТЕ** код заяви.

2. На вебпорталі **ЗАПОВНІТЬ** реєстраційну форму, **вказавши код заяви, логін, адресу електронної пошти та пароль.**

3. На зазначену електронну адресу буде надіслано листа із посиланням для підтвердження реєстрації. **ПЕРЕЙДІТЬ** за цим посиланням, щоб завершити реєстрацію.



*Зареєструватися на вебпорталі ПФУ необхідно лише один раз – надалі для входу достатньо пройти авторизацію



Головне управління
Пенсійного фонду України
в Кіровоградській області

4. Після успішної реєстрації на вебпорталі зможете здійснювати **АВТОРИЗАЦІЮ** за допомогою **ЛОГІНА І ПАРОЛЯ**, які були створені під час реєстрації.

The screenshot shows the 'Увійти до системи' (Log in to the system) page of the Pension Fund of Ukraine portal. The page has a dark green header with the logo and text 'Пенсійний фонд України' and 'Портал Електронних Послуг'. A navigation bar contains 'Вхід' and 'Реєстрація'. A modal window is open with the title 'Увійти до системи'. It features a horizontal menu with options: 'За КЕП', 'За токеном', 'Дія.Підпис', 'За ID.GOV.UA', 'За ЕПП', and 'За логіном'. The 'За логіном' option is circled in green, with a red arrow pointing to it from the right. Below the menu, the text 'Введіть логін та пароль' is followed by a 'Забули пароль?' link. There are two input fields: 'Логін*' containing '+3806640' and 'Пароль*' containing '.....'. Both fields are circled in green. A large green button labeled 'Увійти' with a right arrow is circled in green. Blue numbers 1, 2, 3, and 4 are placed near the respective elements: 1 near the 'Забули пароль?' link, 2 near the phone number field, 3 near the password field, and 4 near the 'Увійти' button.