

ГОЛОВНЕ УПРАВЛІННЯ ПЕНСІЙНОГО ФОНДУ УКРАЇНИ
В ТЕРНОПІЛЬСЬКІЙ ОБЛАСТІ

АНАЛІТИЧНА ЗАПИСКА

ПРО ДІЯЛЬНІСТЬ
ГОЛОВНОГО УПРАВЛІННЯ
ПЕНСІЙНОГО ФОНДУ УКРАЇНИ
В ТЕРНОПІЛЬСЬКІЙ ОБЛАСТІ

за 2022 рік

м. Тернопіль - 2023

ЗМІСТ

1. Фінансово-економічне управління	3
1.1. Відділ виконання бюджету та бюджетно-фінансової звітності	3
Аналіз виплати пенсій в розрізі джерел надходження коштів за 2022 рік	4
Аналіз власних доходів бюджету в розрізі джерел надходження коштів за 2022 рік	5
Аналіз виплати пенсій через вкладні рахунки в банках	6
Аналіз виплати пенсій через вкладні рахунки в банках	7
Аналіз виплати пенсій через вкладні рахунки в банках міських пенсіонерів	8
1.2. Відділ забезпечення наповнення бюджету	9
Інформація щодо стану надходжень збору на обов'язкове державне пенсійне страхування	9
Інші надходження до бюджету Пенсійного фонду України	10
Заборгованість	11
Структура боргу платників по сплаті страхових внесків	13
Загальний борг по страхових внесках	14
Борг по страхових внесках підприємств, що перебувають в стадії банкрутства	15
Борг по страхових внесках підприємств з безнадійним статусом	16
Борг по страхових внесках підприємств з дієвим статусом	17
Ріст боргу на загальнообов'язкове державне пенсійне страхування	18
Структура боргу з відшкодування пільгових пенсій	19
Загальний борг по відшкодуванню пільгових пенсій	20
Борг по пільгових пенсіях підприємств, які перебувають у процедурі банкрутства	21
Борг по пільгових пенсіях підприємств, які є безнадійними	22
Борг по пільгових пенсіях економічно-активних платників	23
Інформація щодо заходів спрямованих на підвищення рівня оплати праці, дотримання норм законодавства про працю в частині мінімальної заробітної плати та відносин у сфері зайнятості населення	24
2. Управління контрольно-перевірочної роботи	26

3. Управління пенсійного забезпечення, надання страхових виплат, соціальних послуг, житлових субсидій та пільг	31
Розподіл пенсіонерів за розмірами призначених місячних пенсій управліннями пенсійного забезпечення	40
Аналіз призначених пенсій та проведених перерахунків за 12 місяців 2022 року в порівнянні з відповідним періодом минулого року	41
Динаміка контингенту пенсіонерів за період з 01.01.2021 по 01.01.2023	42
Аналіз росту середнього розміру пенсій за період з 01.12.2021 по 01.12.2022	43
Аналіз призначених пенсій по інвалідності за 12 місяців 2022 року в порівнянні з відповідним періодом минулого року	44
Аналіз проведених перерахунків пенсій відповідно до частини 4 статті 42 Закону України «Про загальнообов'язкове державне пенсійне страхування» за 12 місяців 2022 року в порівнянні з відповідним періодом минулого року	45
Залишок неопрацьованих заяв на призначення (перерахунок) пенсій	46
4. Управління з питань виплат	47
5. Управління з ретроконверсії	49
6. Управління інформаційних систем та електронних реєстрів	51
Персоніфікований облік	51
Адміністрування	52
7. Управління обслуговування громадян	54
8. Юридичне управління	57
9. Управління адміністративного забезпечення	59
Звернення громадян	59
10. Відділ внутрішнього аудиту	62
11. Управління по роботі з персоналом	65
12. Сектор інформаційно-роз'яснювальної роботи	66

ФІНАНСОВО-ЕКОНОМІЧНЕ УПРАВЛІННЯ***ВІДДІЛ ВИКОНАННЯ БЮДЖЕТУ ТА БЮДЖЕТНО-ФІНАНСОВОЇ ЗВІТНОСТІ***

За 2022 рік до бюджету Головного управління Пенсійного фонду надійшло власних доходів в сумі 747,0 млн грн, в тому числі власні надходження відповідно до Закону № 1058-1V склали 32,0 млн грн.

За рахунок власних доходів Головне управління забезпечило виплату пенсій на 58,2 %.

Станом на 01 січня 2023 року через вкладні рахунки в установах банків пенсію отримували 166 612 осіб. За 2023 рік через банківські установи виплачено пенсій на суму 7 028,5 млн грн. В результаті було досягнуто економію коштів до 145,9 млн. грн.

Збільшилась в порівнянні з початком року з 57,9 % до 61,7 % питома вага пенсіонерів, які отримують пенсію через банки. Середній відсоток пенсіонерів, які мешкають в містах та селищах міського типу та отримують пенсії через уповноважені установи банків станом на 01 січня 2023 року склав 79,9 %.

Видатки за звітний період склали 11 449,4 млн грн, в тому числі:

– за рахунок збору на державне пенсійне страхування – 7 454,2 млн грн;

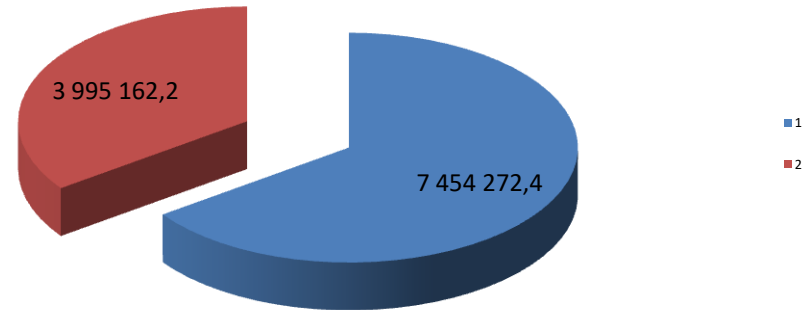
– за рахунок коштів Державного бюджету України на фінансове забезпечення виплати пенсій, надбавок та підвищень до пенсій, призначених за пенсійними програмами становили 3 995,2 млн грн.

В загальному обсязі видатків адміністративні витрати склали 153,8 млн грн, або 1,34 % загальної суми видатків Головного управління.

Головне управління виплату пенсій забезпечило своєчасно і в повному обсязі.

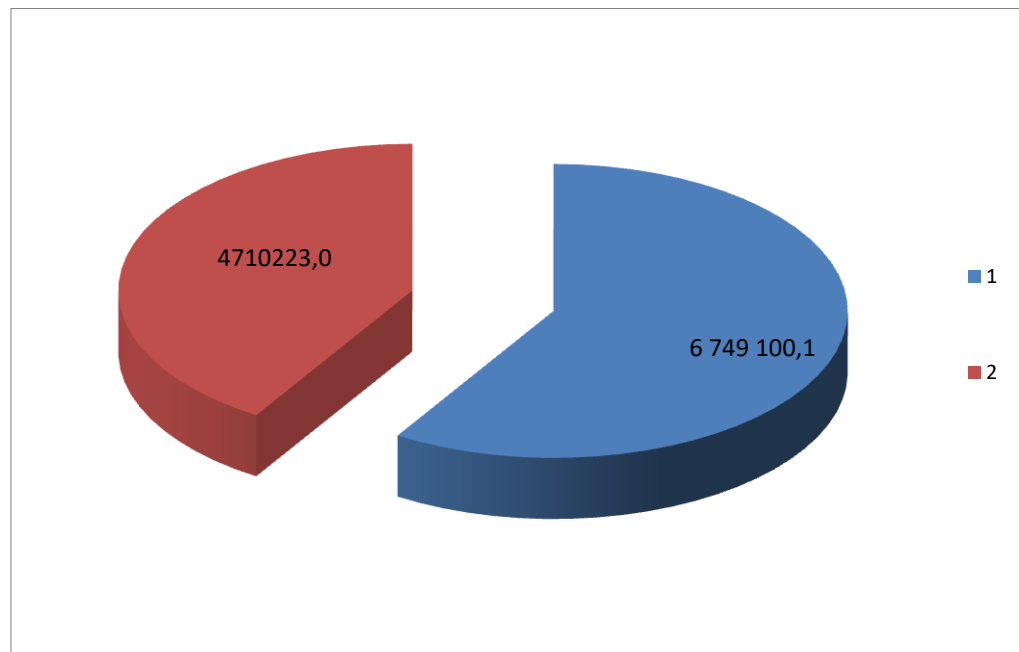
Аналіз виплати пенсій в розрізі джерел надходження коштів за 2022 рік

тис. грн	
Всього видатків	11 449 434,6
1. Видатки на виплату пенсій за рахунок власних доходів	7 454 272,4
2. Видатки на виплату пенсій за рахунок коштів Державного бюджету України	3 995 162,2



Аналіз виплати пенсій в розрізі джерел фінансування за 2022 рік

тис. грн	
Всього власних доходів	11 459 323,1
1. Власні надходження, всього	6 749 100,1
Кошти Державного бюджету України на фінансове забезпечення виплати пенсій, надбавок та підвищень до пенсій, всього	4 710 223,0



АНАЛІЗ
виплати пенсій через вкладні рахунки в банках на 01.01.2023

РАЙОНИ	кількість пенсіонерів всього, чол.	з них отримують пенсії через вкладні рахунки в банках, чол.	питома вага пенсіонерів, які отримують пенсії в банках, %
Бережанський	10177	5877	57,7
Борщівський	16721	8852	52,9
Бучацький	13741	7704	56,1
Гусятинський	15545	8865	57,0
Заліщицький	12466	6378	51,2
Збаразький	13896	6694	48,2
Зборівський	10805	5839	54,0
Козівський	9151	4743	51,8
Кременецький	15300	9061	59,2
Ланівецький	7136	4708	66,0
Монастириський	7221	3577	49,5
Підволочиський	11174	6718	60,1
Підгаєцький	4666	2509	53,8
Теребовлянський	15623	7934	50,8
Тернопільський	16611	9971	60,0
Чортківський	19094	9799	51,3
Шумський	7466	3950	52,9
м. Тернопіль	54966	45464	82,7
Разом	261759	158643	60,6
Військовослужбовці	8227	7969	96,9
Всього по ГУ ПФУ	269986	166612	61,7
	<i>загальна чисельність не сходиться на 21 чол.</i>		

АНАЛІЗ

виплати пенсій через вкладні рахунки в банках на 01.01.2023

№ п/п	Назва району	Кількість пенсіонерів всього на 01.01.2022	З них отрим. пенсії через вклад.рах.на 01.01.2022	Питома вага пенсіонер які отрим. пенс. через вклад.рах. 01.01.2022	Кількість пенсіонері в всього на 01.01.2023	З них отрим. пенсії через вклад.рах.на 01.01.2023	Питома вага пенсіонер які отрим. пенс. через вклад.рах. 01.01.2023	Ріст питомої ваги до 01.01.2023 %
1	Бережанське об'єднане	15086	7916	52,5	14845	8386	56,5	4,0
2	Бучацьке об'єднане	21373	10748	50,3	20962	11281	53,8	3,5
3	Козівське об'єднане	20266	9812	48,4	19960	10582	53,0	4,6
4	Кременецьке об'єднане	23180	12298	53,1	22766	13011	57,2	4,1
5	Лановецьке об'єднане	32786	17049	52,0	32207	18120	56,3	4,3
6	Теребовлянське об'єднане	31510	15818	50,2	31170	16799	53,9	3,7
7	Тернопільське об'єднане	71022	52413	73,8	71585	55435	77,4	3,6
8	Чортківське об'єднане	49164	23833	48,5	48285	25029	51,8	3,4
Разом		264387	149887	56,7	261780	158643	60,6	3,9
Військовослужбовці		8045	7736	96,2	8227	7969	96,9	0,7
Всього		272432	157623	57,9	270007	166612	61,7	3,8

АНАЛІЗ

виплати пенсій через вкладні рахунки в банках на 01.01.2023 міських пенсіонерів

№ п/п	Назва району	Кількість пенсіонерів які проживають в містах на 01.01.2022	З них отрим. пенсії через вклад.рах. на 01.01.2022	Питома вага пенсіонер які отрим. пенс. через вклад.рах. 01.01.2022	Кількість пенсіонерів які проживають в містах на 01.01.2023	З них отрим. пенсії через вклад.рах. на 01.01.2023	Питома вага пенсіонер які отрим. пенс. через вклад.рах. 01.01.2023	Ріст питомої ваги до 01.01.2022 %
1	Бережанське об'єднане	5083	3901	76,7	5063	4028	79,6	2,8
2	Бучацьке об'єднане	4458	3670	82,3	4408	3737	84,8	2,5
3	Козівське об'єднане	4589	3874	84,4	4220	3480	82,5	-2,0
4	Кременецьке об'єднане	8113	5484	67,6	8000	5693	71,2	3,6
5	Лановецьке об'єднане	6384	4757	74,5	6668	5087	76,3	1,8
6	Теребовлянське об'єднане	6815	4583	67,2	6703	4625	69,0	1,8
7	Тернопільське об'єднане	54641	43342	79,3	55058	45464	82,6	3,3
8	Чортківське об'єднане	13324	10252	76,9	13211	10470	79,3	2,3
Разом		103407	79863	77,2	103331	82584	79,9	2,7

ВІДДІЛ ЗАБЕЗПЕЧЕННЯ НАПОВНЕННЯ БЮДЖЕТУ

Протягом січня-грудня 2022 року (Закон № 1058-1V) надійшло коштів в сумі 31 964,9 тис. грн, виконання планового завдання становить 113,7 %, в т. ч.:

– відшкодування витрат на виплату та доставку пільгових пенсій (сп1, сп2) – 24 271,2 тис. грн;

– доплата до мінімального страхового внеску – 981,5 тис. грн;

– погашення заборгованості по страхових внесках – 1 401,4 тис. грн;

– відшкодування витрат на виплату та доставку пільгових пенсій відповідно до Постанови Кабінету Міністрів України від 18 липня 2007 року № 937– 321,3 тис. грн;

– виплата відсотків по рахунках відкритих в Головному управлінні Пенсійного фонду України в Тернопільській області – 2 277,9 тис. грн;

– кошти на виплату пенсій іноземним пенсіонерам, які проживають на території України – 2420,7 тис. грн;

– інші надходження – 290,9 тис. грн.

По єдиному внеску за січень-грудень 2022 року надійшло 65 87654,2 тис. грн, планове завдання виконане на 106,7 %, в т. ч. розщеплення – 5 823 616,3 тис. грн (106,2 %).

Доведене завдання по сумах єдиного соціального внеску за деякі категорії застрахованих осіб за січень – грудень 2022 року виконано на 91,4 % при плані 782 294,7 тис. грн надійшло 715 060,8 тис. грн.

Інформація щодо стану надходжень збору на обов'язкове державне пенсійне страхування

Станом на 01 січня 2023 року до спеціального фонду Державного бюджету України надходження збору на обов'язкове державне пенсійне страхування склали 117,8 млн грн, або 95,0 % доведеного планового завдання, з них:

– надходження з операцій купівлі-продажу нерухомого майна – 18,1 млн грн, або 68,7 % планового завдання;

– надходження з операцій з відчуження легкових автомобілів
– 99,7 млн грн, або 102,2 % планового завдання.

Інші надходження до бюджету Пенсійного фонду України

Протягом 2022 року до бюджету Пенсійного фонду в Тернопільській області надійшло 31 964,9 тис. грн, що на 1 170,3 тис. грн більше, ніж за 2021 рік:

тис. грн

Стаття надходження	Надходження (тис.грн)		Відхилення надходжень у порівнянні з 2021 р.	% надходжень у порівнянні з 2021 р.
	2021 р.	2022 р.		
1. Пільгові пенсії	24 069,0	24 271,2	202,2	100,8
2. Погашення заборгованості по страхових внесках	1322,0	1401,4	79,4	106,0
3. Доплати до мінімального страхов внеску, добровільне страхування	1417,4	981,5	-435,9	69,2
4. Інші надходження	2962,7	3637,6	674,9	122,8
Разом	30 794,6	31 964,9	1170,3	103,8

ЗАБОРГОВАНІСТЬ

Заборгованість по страхових внесках

Борг по страхових внесках на загальнообов'язкове державне пенсійне страхування становить 17,4 млн грн, в т. ч.:

- 7,8 млн грн — по внесках;
- 3,3 млн грн — по фінансових санкціях;
- 6,3 млн грн — по пені.

Найбільші боржники по страхових внесках

тис грн

Назва підприємства	Статус боргу	Сума боргу на 01.01.2022	Сума боргу на 01.01.2023
ДП «Бучацький Мальтозний завод»	безнадійний	2352,9	2352,9
ДП «Ковалівський спиртовий завод»	дієвий	1345,5	1345,5
ВАТ «Збаразька агропромтехніка»	визнаний банкрутом	359,8	359,8
ДП «Зарубинський спиртовий завод»	порушено справу про банкр.	2056,7	824,7
ДАК «Хліб України»	дієвий	278,5	278,5
ТОКП «Авіаавтотранс»	дієвий	708,4	681,1
ВАТ «Теребовлянська ф-ка ялинкових прикрас»	визнаний банкрутом	387,3	387,3

Заборгованість по єдиному соціальному внеску

Заборгованість по єдиному соціальному внеску за даними ДПС, на 01 січня 2023 року становить 108,4 млн грн, в тому числі по фізичних особах 70,3 млн грн. До 01 січня 2022 року зріс на 6,9 млн грн, по фізичній особах зріс на 0,6 млн грн.

На виконанні в органах ДВС знаходиться виконавчих документів на суму 90,4 млн грн, в т. ч. 65,6 млн грн по фізичних особах, що становить 92,4 % до загальної заборгованості та 93,6 % до заборгованості по фізичних особах-підприємцях. Від заходів ДВС з початку року в рахунок погашення заборгованості

від боржників єдиного соціального внеску надійшло 19,2 млн грн, в т. ч. від фізичних осіб — 8,9 млн грн.

Заборгованість по відшкодуванню пільгових пенсій

Борг по пільгових пенсіях станом на 01 січня 2023 року становить 62,8 млн грн. До 01 січня 2022 року ріст становить 2,2 млн грн.

Борг по економічно-активних платниках становить 4,8 млн грн (7,7 % до загальної суми боргу), та збільшився до 01 січня 2022 року на 306,1 тис. грн.

Найбільші економічно-активні боржники по пільгових пенсіях

Назва підприємства	<i>тис. грн</i>		
	Сума боргу на 01.01.2022	Сума боргу на 01.01.2023	Відхилення до 01.01.2022
ВАТ «Тернопільгазбуд»	1263,6	1314,6	51,0
Мельниця-Подільський КП «Світанок»	1392,3	1075,9	- 316,4
ТД НТД «Промінь»	187,7	312,8	125,1
ДП «Поділляторф»	253,5	269,0	15,5
Ф-я «Великобerezовицька ДЕД»	130,1	251,4	121,3
С/Г ТОВ «Збруч»	232,8	243,9	11,1
ТОКП «Авіаавтотранс»	225,6	225,6	0,0

Заборгованість по регресних вимогах

Станом на 01 січня 2023 року борг по регресних вимогах становить 215,8 тис. грн.

СТРУКТУРА БОРГУ ПЛАТНИКІВ ПО СПЛАТІ СТРАХОВИХ ВНЕСКІВ

тис. грн.

№ п/п	Назва показника	К-ть боржників	Сума боргу, всього	В т.ч.		
				недоїмка по страхових внесках	борг по фінансових санкціях	борг по пені
1	Борг всього					
1.1	на 01.01.2022	484	16 429,9	8 929,6	3 283,5	4 216,8
1.2	на 01.12.2022	480	17 948,7	8 376,9	3 305,1	6 266,7
1.3	на 01.01.2023	478	17 413,9	7 848,8	3 305,1	6 260,0
	(+,-) до 01.01.2022	-6	984	-1080,8	21,6	2043,2
	% до 01.01.2022	98,8	106,0	87,9	100,7	148,5
	(+,-) до 01.12.2022	-2	-534,8	-528,1	0,0	-6,7
	% до 01.12.2022	99,6	97,0	93,7	100,0	99,9
2	дієвий статус боргу					
2.1	на 01.01.2022	14	2 814,0	1 081,1	614,8	1 118,1
2.2	на 01.12.2022	13	2 713,5	1 035,3	583,8	1 094,4
2.3	на 01.01.2023	13	2 713,5	1 035,3	583,8	1 094,4
	(+,-) до 01.01.2022	-1	-100,5	-45,8	-31	-23,7
	% до 01.01.2022	92,9	96,4	95,8	95,0	97,9
	(+,-) до 01.12.2022	0	0,0	0,0	0,0	0,0
	% до 01.12.2022	100,0	100,0	100,0	100,0	100,0
	% до загального боргу	2,7	15,6	13,2	17,7	17,5
3	борг банкрутів					
3.1	на 01.01.2022	23	4 333,8	2 532,5	1 103,7	697,6
3.2	на 01.12.2022	18	3 555,0	1 997,7	975,8	581,5
3.3	на 01.01.2023	18	3 026,9	1 469,6	975,8	581,5
	(+,-) до 01.01.2022	-5	-1306,9	-1062,9	-127,9	-116,1
	% до 01.01.2022	78,3	69,8	58,0	88,4	83,4
	(+,-) до 01.12.2022	0	-528,1	-528,1	0,0	0,0
	% до 01.12.2022	100,0	85,1	73,6	100,0	100,0
	% до загального боргу	3,8	17,4	18,7	29,5	9,3
4	безнадійний борг					
4.1	на 01.01.2022	447	9 282,1	5 316,0	1 565,0	2 401,1
4.2	на 01.12.2022	449	11 680,2	5 343,9	1 745,5	4 590,8
4.3	на 01.01.2023	447	11 673,5	5 343,9	1 745,5	4 584,1
	(+,-) до 01.01.2022	0	2391,4	27,9	180,5	2183,0
	% до 01.01.2022	100,0	125,8	100,5	111,5	190,9
	(+,-) до 01.12.2022	-2	-6,7	0,0	0,0	-6,7
	% до 01.12.2022	99,6	99,9	100,0	100,0	99,9
	% до загального боргу	93,5	67,0	68,1	52,8	73,2

Загальний борг по страхових внесках

тис. грн.

№ п\п	Назва районів	на 01.01.2022	на 01.12.2022	на 01.01.2023	(+,-) до 01.01.2022	%	(+,-) до 01.12.2022	%
1	Бережанський Підгаєцький	494,8	494,3	494,3	-0,5	99,9	0,0	100,0
2	Борщівський	1 298,0	1 286,5	1 286,5	-11,5	99,1	0,0	100,0
3	Бучацький Монастириський	2 538,7	4 891,7	4 891,7	2 353,0	192,7	0,0	100,0
4	Збаразький	2 976,0	2 272,0	1 744,0	-1 232,0	58,6	-528,1	76,8
5	Козівський Зборівський	844,1	855,3	850,9	6,9	100,8	-4,3	99,5
6	Кременецький Шумський	1 082,3	1 082,3	1 082,3	0,0	100,0	0,0	100,0
7	Підволочиський Лановецький	834,9	813,6	811,2	-23,7	97,2	-2,4	99,7
8	Теребовлянськи й Гусятинський	769,9	757,3	757,3	-12,6	98,4	0,0	100,0
9	Чортківський Заліщицький	986,2	962,9	962,9	-23,3	97,6	0,0	100,0
10	Тернопіль Тернопільський	4 605,0	4 532,8	4 532,8	-72,2	98,4	0,0	100,0
	Разом	16 429,9	17 948,7	17 413,9	984,1	106,0	-534,8	97,0

Борг по страхових внесках підприємств, що перебувають в стадії банкрутства

тис. грн.

№ п\п	Назва управління	на 01.01.2022	на 01.12.2022	на 01.01.2023	(+,-) до 01.01.2022	%	(+,-) до 01.12.2022	%	% до заг. боргу
1	Бережанський Підгаєцький	2,2	2,2	2,2	0,0	100,0	0,0	100,0	0,4
2	Борщівський	7,4	7,4	7,4	0,0	100,0	0,0	100,0	0,6
3	Бучацький Монастириський	0,0	0,0	0,0	0,0	0,0	0,0	0,0	0,0
4	Збаразький	2 654,7	1 950,7	1 422,7	-1 232,0	53,6	-528,1	72,9	81,6
5	Козівський Зборівський	15,9	7,4	7,4	-8,5	46,8	0,0	100,0	0,9
6	Кременецький Шумський	180,7	180,7	180,7	0,0	100,0	0,0	100,0	16,7
7	Підволочиський Лановецький	48,3	48,3	48,3	0,0	100,0	0,0	100,0	6,0
8	Теребовлянський Гусятинський	387,3	387,3	387,3	0,0	100,0	0,0	100,0	51,1
9	Чортківський Заліщицький	463,6	440,3	440,3	-23,3	95,0	0,0	100,0	45,7
10	Тернопіль Тернопільський	573,8	530,7	530,7	-43,1	92,5	0,0	100,0	11,7
	Разом	4 333,8	3 555,0	3 026,9	-1 306,9	69,8	-528,1	85,1	17,4

Борг по страхових внесках підприємств з безнадійним статусом

№ п\п	Назва районів	тис. грн.							
		на 01.01.2022	на 01.12.2022	на 01.01.2023	(+,-) до 01.01.2022	%	(+,-) до 01.12.2022	%	% до заг. боргу
1	Бережанський Підгаєцький	432,4	492,1	492,1	59,7	113,8	0,0	100,0	99,6
2	Борщівський	1 094,9	1 094,9	1 094,9	0,0	100,0	0,0	100,0	85,1
3	Бучацький Монастириський	1 146,4	3 499,4	3 499,4	2 353,0	305,2	0,0	100,0	71,5
4	Збаразький	321,3	321,3	321,3	0,0	100,0	0,0	100,0	18,4
5	Козівський Зборівський	708,3	728,0	723,6	15,3	102,2	-4,3	99,4	85,0
6	Кременецький Шумський	604,6	604,6	604,6	0,0	100,0	0,0	100,0	55,9
7	Підволочиський Лановецький	786,6	765,3	762,9	-23,7	97,0	-2,4	99,7	94,0
8	Теребовлянський Гусятинський	382,5	370,0	370,0	-12,6	96,7	0,0	100,0	48,9
9	Чортківський Заліщицький	522,7	522,7	522,7	0,0	100,0	0,0	100,0	54,3
10	Тернопіль Тернопільський	3 282,3	3 282,0	3 282,0	-0,3	100,0	0,0	100,0	72,4
	Разом	9 282,1	11 680,2	11 673,5	2 391,4	125,8	-6,7	99,9	67,0

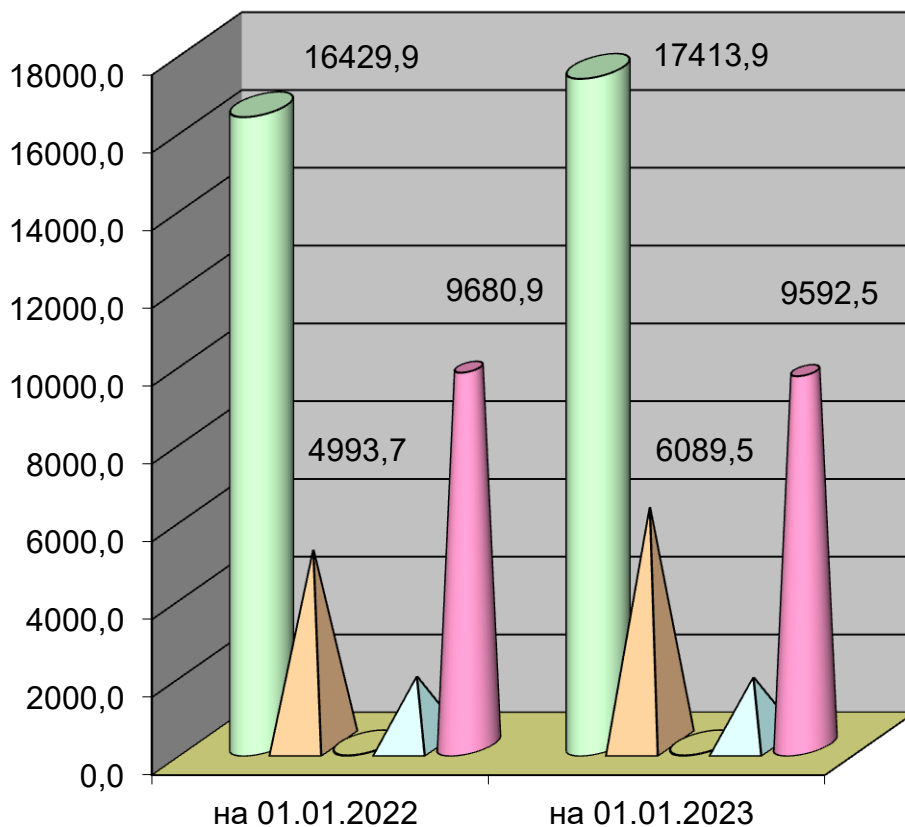
Борг по страхових внесках підприємств з дієвим статусом

тис. грн.

№ п\п	Назва районів	на 01.01.2022	на 01.12.2022	на 01.01.2023	(+,-) до 01.01.2022	%	(+,-) до 01.12.2022	%	% до заг. боргу
1	Бережанський Підгаєцький	60,1	0,0	0,0	-60,1	0,0	0,0	0,0	0,0
2	Борщівський	195,7	184,2	184,2	-11,5	94,1	0,0	100,0	14,3
3	Бучацький Монастириський	1392,3	1392,3	1392,3	0,0	100,0	0,0	100,0	28,5
4	Збараський	0,0	0,0	0,0	0,0	0,0	0,0	0,0	0,0
5	Козівський Зборівський	119,9	119,9	119,9	0,0	100,0	0,0	100,0	14,1
6	Кременецький Шумський	297,0	297,0	297,0	0,0	100,0	0,0	100,0	27,4
7	Підволочиський Лановецький	0,0	0,0	0,0	0,0	0,0	0,0	0,0	0,0
8	Теребовлянський Гусятинський	0,0	0,0	0,0	0,0	0,0	0,0	0,0	0,0
9	Чортківський Заліщицький	0,0	0,0	0,0	0,0	0,0	0,0	0,0	0,0
10	Тернопіль Тернопільський	748,9	720,0	720,0	-28,9	96,1	0,0	100,0	15,9
	Разом	2813,9	2713,5	2713,5	-100,5	96,4	0,0	100,0	15,6

**РІСТ БОРГУ НА ЗАГАЛЬНООБОВ'ЯЗКОВЕ ДЕРЖАВНЕ
ПЕНСІЙНЕ СТРАХУВАННЯ
СТАНОМ НА 01.01.2023**

	на 01.01.2022	на 01.01.2023	(+,-) відхилення
Всього	16429,9	17413,9	984,00
Міністерство аграрної політики та недержавні с/г підприємства	4993,7	6089,5	1095,8
Бюджетні організації	21,1	21,1	0,0
Міністерство економіки	1734,2	1710,8	-23,4
інші	9680,9	9592,5	-88,4



СТРУКТУРА БОРГУ ПЛАТНИКІВ З ВІДШКОДУВАННЯ ПІЛЬГОВИХ ПЕНСІЙ

тис. грн

№ п/п	Назва показника	К-ть боржників	Сума боргу, всього	в т.ч.	
				за списком 1	за списком 2
1	Борг всього				
1.1	на 01.01.2022	301	60 582,9	9 499,2	51 083,7
1.2	на 01.12.2022	319	62 914,7	9 759,6	53 155,1
1.3	на 01.01.2023	302	62 777,6	9 692,1	53 085,5
	(+,-) до 01.01.2022	1	2194,7	192,9	2001,8
	% до 01.01.2022	100,3	103,6	102,0	103,9
	(+,-) до 01.12.2022	-17	-137,1	-67,5	-69,6
	% до 01.12.2022	94,7	99,8	99,3	99,9
2	дієвий статус боргу				
2.1	на 01.01.2022	40	4 515,4	194,9	4 320,5
2.2	на 01.12.2022	47	4 976,7	252,1	4 724,6
2.3	на 01.01.2023	34	4 821,5	170,8	4 650,7
	(+,-) до 01.01.2022	-6	306,1	-24,1	330,2
	% до 01.01.2022	85,0	106,8	87,6	107,6
	(+,-) до 01.12.2022	-13	-155,2	-81,3	-73,9
	% до 01.12.2022	72,3	96,9	67,8	98,4
	% до загального боргу	11,3	7,7	1,8	8,8
3	борг банкрутів				
3.1	на 01.01.2022	22	30 589,2	8 098,2	22 491,0
3.2	на 01.12.2022	19	30 758,9	8 098,2	22 660,7
3.3	на 01.01.2023	17	30 812,6	8 098,2	22 714,4
	(+,-) до 01.01.2022	-5	223,4	0,0	223,4
	% до 01.01.2022	77,3	100,7	100,0	101,0
	(+,-) до 01.12.2022	-2	53,7	0,0	53,7
	% до 01.12.2022	89,5	100,2	100,0	100,2
	% до загального боргу	5,6	49,1	83,0	42,6
4	безнадійний борг				
4.1	на 01.01.2022	239	25 478,3	1 206,1	24 272,2
4.2	на 01.12.2022	253	27 179,1	1 409,3	25 769,8
4.3	на 01.01.2023	251	27 143,5	1 423,1	25 720,4
	(+,-) до 01.01.2022	12	1665,2	217,0	1448,2
	% до 01.01.2022	105,0	106,5	118,0	106,0
	(+,-) до 01.12.2022	-2	-35,6	13,8	-49,4
	% до 01.12.2022	99,2	99,9	101,0	99,8
	% до загального боргу	83,1	43,2	14,7	48,5

Загальний борг по відшкодуванню пільгових пенсій

тис. грн.

№ п/п	Назва районів	на 01.01.2022	на 01.12.2022	на 01.01.2023	(+,-) до 01.01.2022	%	(+,-) до 01.12.2022	%
1	Бережанський Підгаєцький	7165,5	7308,7	7320,2	154,8	102,2	11,5	100,2
2	Борщівський	3769,8	3570,5	3570,0	-199,8	94,7	-0,5	100,0
3	Бучацький Монастириський	6425,8	6785,7	6717,0	291,3	104,5	-68,6	99,0
4	Збаразький	521,5	484,2	482,5	-39,1	92,5	-1,8	99,6
5	Козівський Зборівський	891,6	916,3	918,7	27,0	103,0	2,4	100,3
6	Кременецький Шумський	6755,7	7153,2	7155,1	399,4	105,9	1,9	100,0
7	Підволочиський Лановецький	3398,2	3614,9	3508,0	109,9	103,2	-106,9	97,0
8	Теребовлянський Гусятинський	4517,7	4849,5	4869,1	351,4	107,8	19,6	100,4
9	Чортківський Заліщицький	2190,0	2147,7	2164,3	-25,7	98,8	16,7	100,8
10	Тернопіль Тернопільський	24947,1	26084,0	26072,6	1 125,5	104,5	-11,5	100,0
	Разом	60582,9	62914,7	62777,6	2 194,7	103,6	-137,1	99,8

Борг по пільгових пенсіях підприємств, які перебувають у процедурі банкрутства

тис. грн.

п/п	Назва районів	на 01.01.2022	на 01.12.2022	на 01.01.2023	(+,-) до 01.01.2022	%	(+,-) до 01.12.2022	%	% до заг. боргу
1	Бережанський Підгаєцький	5 587,6	5 587,6	5 587,6	0,0	100,0	0,0	100,0	76,3
2	Борщівський	0,0	0,0	0,0	0,0	0,0	0,0	0,0	0,0
3	Бучацький Монастирський	0,0	0,0	0,0	0,0	0,0	0,0	0,0	0,0
4	Збаразький	364,0	324,9	324,9	-39,1	89,3	0,0	100,0	67,3
5	Козівський Зборівський	2,4	2,4	2,4	0,0	100,0	0,0	100,0	0,3
6	Кременецький Шумський	49,3	48,0	48,0	-1,3	97,5	0,0	100,0	0,7
7	Підволочиський Лановецький	135,7	134,7	134,7	-1,0	99,3	0,0	100,0	3,8
8	Теребовлянський Гусятинський	3 933,1	3 925,7	3 925,7	-7,5	99,8	0,0	100,0	80,6
9	Чортківський Заліщицький	295,5	13,3	13,3	-282,1	4,5	0,0	100,0	0,6
10	Тернопіль Тернопільський	20 221,6	20 722,3	20 776,0	554,4	102,7	53,7	100,3	79,7
11	Разом	30 589,2	30 758,9	30 812,7	223,5	100,7	53,7	100,2	49,1

Борг по пільгових пенсіях підприємств, які є безнадійними

тис. грн.

п/п	Назва районів	на 01.01.2022	на 01.12.2022	на 01.01.2023	(+,-) до 01.01.2022	%	(+,-) до 01.12.2022	%	% до заг. боргу
1	Бережанський Підгаєцький	1573,4	1721,1	1732,6	159,2	110,1	11,5	100,7	23,7
2	Борщівський	2377,3	2487,4	2494,1	116,8	104,9	6,7	100,3	69,9
3	Бучацький Монастирський	6388,0	6619,1	6634,6	246,5	103,9	15,5	100,2	98,8
4	Збаразький	157,6	157,6	157,6	0,0	100,0	0,0	100,0	32,7
5	Козівський Зборівський	888,5	913,9	916,3	27,7	103,1	2,4	100,3	99,7
6	Кременецький Шумський	6329,6	6470,3	6479,3	149,7	102,4	9,0	100,1	90,6
7	Підволочиський Лановецький	3254,5	3479,2	3372,3	117,7	103,6	-106,9	96,9	96,1
8	Теребовлянський Гусятинський	390,3	705,2	713,5	323,2	182,8	8,3	101,2	14,7
9	Чортківський Заліщицький	1827,1	1921,6	1925,7	98,5	105,4	4,0	100,2	89,0
10	Тернопіль Тернопільський	2292,0	2703,7	2717,6	425,6	118,6	13,9	100,5	10,4
	Разом	25478,3	27179,1	27143,5	1 665,1	106,5	-35,6	99,9	43,2

Борг по пільгових пенсіях економічно-активних платників

тис. грн.

п/п	Назва районів	на 01.01.2022	на 01.12.2022	на 01.01.2023	(+,-) до 01.01.2022	%	(+,-) до 01.12.2022	%	% до заг. боргу
1	Бережанський Підгаєцький	4,5	0,0	0,0	-4,5	0,0	0,0	0,0	0,0
2	Борщівський	1392,5	1083,1	1075,9	-316,6	77,3	-7,2	99,3	30,1
3	Бучацький Монастириський	37,7	166,6	82,5	44,7	218,6	-84,1	49,5	1,2
4	Збаразький	0,0	1,8	0,0	0,0	0,0	-1,8	0,0	0,0
5	Козівський Зборівський	0,7	0,0	0,0	-0,7	0,0	0,0	0,0	0,0
6	Кременецький Шумський	376,8	634,8	627,8	251,0	166,6	-7,0	98,9	8,8
7	Підволочиський Лановецький	7,9	1,0	1,0	-6,9	12,7	0,0	0,0	0,0
8	Теребовлянський Гусятинський	194,3	218,7	230,0	35,7	118,4	11,3	105,2	4,7
9	Чортківський Заліщицький	67,5	212,7	225,3	157,9	334,0	12,6	105,9	10,4
10	Тернопіль Тернопільський	2433,5	2658,0	2578,9	145,4	106,0	-79,1	97,0	9,9
	Разом	4515,4	4976,7	4821,5	306,1	106,8	-155,2	96,9	7,7

Інформація
щодо заходів з дотримання роботодавцями норм законодавства
про працю в частині мінімальної заробітної плати та відносин
у сфері зайнятості населення
станом на 01 січня 2023 року

№ п/п	Назва показника	Кількість
		всього з початку року
1	Кількість суб'єктів господарювання по яких направленні інформаційні відомості по платниках, які виплачують заробітну плату менше мінімальної	866
	у тому числі:	
1.1	до органів місцевого самоврядування	9
1.2	до територіальних органів Державної інспекції України з питань праці	533
1.3	до соціальних партнерів	
1.4	до органів Державної податкової служби	333
2	Кількість суб'єктів господарювання, які розглядалися на комісіях з питань легалізації виплати з/пл та зайнятості населення стосовно виплати з/плати найманим працівникам менше мінімальної	15
3	Кількість проведених спільних нарад соціальних партнерів та органів ПФУ, де заслуховувалися звіти керівників та власників підприємств, кі виплачують заробітну плату менше мінімальної	
4	Кількість проведених засідань робочих груп та нарад з питання забезпечення реалізації рішень, спрямованих на підвищення рівня оплати праці та дотримання норм законодавства в частині мінімальної заробітної плати	9
5	Кількість проведених колегій обласних, районних та міської державної адміністрації з питань дотримання норм законодавства в частині мінімальної заробітної плати	3
Інформаційно-роз'яснювальна робота		
6	Проведено виступів на місцевих радіо та телеканалах (кількість)	4
7	Надруковано статей в місцевій пресі (кількість)	11

8	Проведено зустрічей в трудових колективах (кількість) *	582
9	Розповсюдження буклетів, листівок	3 720
10	Розміщення інформації на веб-ресурсах**	149
11	Проведено семінарів зі страхувальниками ***	84
12		
12.1	проведено флешмобів	142
12.2	розміщено соціальної реклами на телебаченні, радіо	
12.3	розміщено білбордів	
12.4	проведено квестів****	1 269
12.5	проведено круглих столів	11

* у т.ч. 467 виїзні прийоми громадян

** у т.ч. 12 - інформстенди

*** у т.ч. 57 - лекції у ЦЗН, 27- з молоддю

**** у т.ч. 994 - пряма телефонна лінія, 150-школа майбутнього пенсіонера та 125-день "Пенсійного фонду"

УПРАВЛІННЯ КОНТРОЛЬНО-ПЕРЕВІРОЧНОЇ РОБОТА

Станом на 01 січня 2023 року спеціалістами відділів контрольно-перевірочної роботи Головного управління Пенсійного фонду України в Тернопільській області проведено 6 313 перевірок, з них актів з порушеннями 3 275 або 51,9 %.

Станом на 01 січня 2023 року відповідно до Плану перевірок на 2022 рік заплановано 43 перевірки, в т. ч. 25 суб'єктів господарювання з високим ступенем ризику та 18 — з середнім ступенем ризику. Проведено 7 перевірок суб'єктів господарювання з високим ступенем ризику. Вісімнадцять перевірок суб'єктів господарювання з високим ступенем ризику та чотирнадцять з середнім ступенем ризику не проведено, оскільки призупинено проведення таких контрольних заходів на час воєнного стану згідно Постанови Кабінету Міністрів України від 13 березня 2022 року № 303 «Про припинення заходів державного нагляду (контролю) і державного ринкового нагляду в умовах воєнного стану». Чотири перевірки суб'єктів господарювання з середнім ступенем ризику згідно плану не проведені, оскільки крім мораторію в зв'язку з воєнним станом також відповідно до пункту 3 розділу II «Прикінцеві та перехідні положення» в редакції Закону № 540-IX від 30 березня 2020 року забороняється проведення органами державного нагляду (контролю) планових заходів із здійснення державного нагляду (контролю) у сфері господарської діяльності, крім державного нагляду (контролю) за діяльністю суб'єктів господарювання, які відповідно до затверджених Кабінетом Міністрів України критеріїв оцінки ступеня ризику від провадження господарської діяльності віднесені до суб'єктів господарювання з високим ступенем ризику.

Станом на 01 січня 2023 року проведено 227 позапланових перевірок суб'єктів господарювання, що становить 3,6 % від загальної кількості перевірок, в тому числі з порушеннями — 215, або 94,7 % від проведених заходів. В результаті видано 215 приписів.

Спеціалістами управління проведено 6 003 зустрічних перевірок документів поданих для призначення (перерахунку) пенсій.

Протягом 2022 року проведено 8 перевірок поштових відділень ТД АТ «Укрпошта». Проведеними перевірками по 6 актах виявлено 3 000 порушень.

Зокрема, виявлено порушення Інструкції «Про виплату та доставки пенсій, соціальних допомог національним оператором поштового зв'язку (Далі — Інструкція № 464), а саме:

- порушення пункту 1.6 Інструкції в оформленні виплатних документів у 2 976 випадках;

- у 12 випадках пенсію виплачено після смерті пенсіонера в сумі 40 201,64 грн;

- у 12 випадках зайво здійснено оплату послуг на суму 720,08 грн;

Поштовий збір на суму 154,78 грн сплачено добровільно, крім цього до АТ «Укрпошта» виставлено дві претензії про повернення коштів на суму 607,90 грн, в т. ч:

- на повернення поштового збору — 141,69 грн;

- на відшкодування нарахованої пені — 466,21 грн.

Станом на 01 січня 2023 року на рахунки Головного управління Пенсійного фонду України в Тернопільській області ці кошти поступили. Претензія по поверненню поштового збору і нарахованої пені згідно Акту перевірки від 30 листопада 2022 року № 8 застосована до АТ «Укрпошта» в грудні 2022 року.

Станом на 01 січня 2023 року перевірено 17 банківських установ, складено 18 Актів перевірок.

Вищезазначені контрольні заходи проводились по банківських установах, які здійснювали пенсійні виплати протягом 2021 року.

За результатами перевірок виявлено 22 порушення у 9 банківських установах, а саме:

- порушено п.19 «Порядку виплати пенсій та грошової допомоги через поточні рахунки в банках» (несвоєчасне повернення другого примірника списків на зарахування пенсій до органів Пенсійного фонду), з них: АТ «Акордбанк» — 3 випадки, АТ «Таскомбанк» — 3 випадки, АТ «Ідея банк» — 3 випадки;

АТ «Кредобанк» — 2 випадки; АТ «Перший Український Міжнародний банк» — 2 випадки, АТ «ЮнексБанк» — 3 випадки, АТ «АльфаБанк» — 1 випадок;

– порушено абзац другий пункту 18 «Порядку виплати пенсій та грошової допомоги через поточні рахунки в банках» (несвоєчасне повернення коштів зарахованих на поточні рахунки померлих пенсіонерів), з них: АТ КБ «ПриватБанк» 4 випадки на суму 7 074,85 грн та АТ «Ощадбанк» 1 випадок на суму 3 382,04 грн.

За 2022 рік проведено 30 перевірок установ (закладів), де особи перебувають на повному державному утриманні (далі — Установа). В результаті перевірок по 24 актах встановлено порушення по 380 особах, а саме:

– по 342 особах порушення термінів подання інформації щодо зміни вартості утримання особи в установі на суму 3 602,18 грн;

– по 38 особах порушено триденний строк інформування з дати вибуття, на суму 33 039,26 грн.

Станом на 01 січня 2023 року проведено 20 перевірок ТСЦ МВС України в Тернопільській області, кількість операцій, що перевірялись — 24 772. По трьох актах виявлено 10 порушень на суму 648 572 грн.

Актом перевірки від 28 січня 2022 року № 1 по ТСЦ № 6145 встановлено 4 випадки несвоєчасної сплати збору при реєстрації легкових автомобілів в сумі 303 390,83 грн, чим порушено п.14 Порядку сплати збору на загальнообов'язкове державне пенсійне страхування з окремих видів господарських операцій, затверджений Постановою КМУ від 3 листопада 1998 року № 1740. Зокрема:

– 22 грудня 2021 року на Хлібороб І. М. (ПІН 217882754) зареєстровано автомобіль вартість якого 402 083,33 грн, збір (4%) відповідно становить 16 083,33 грн, сплачено 12 062,50 грн. Різницю 4 020,83 грн перераховано 21 січня 2022 року;

– 04 грудня 2021 року на ПОП «Тернопільське» зареєстровано автомобіль вартістю 2 943 430,83 грн, відповідно збір (5 %) становить 147 171,54 грн, перераховано 28 січня 2022 року;

– 10 грудня 2021 року на ТОВ «Західоптзбут» зареєстровано автомобіль вартістю 1 066 469,17 грн, відповідно збір (5 %) становить 53 323,46 грн, перераховано 27 січня 2022 року;

– 10 грудня 2021 року на ПП «Загір'я» зареєстровано автомобіль вартістю 1 977 500,00 грн, відповідно збір (5 %) становить 98 875,00 грн, перераховано 27 січня 2022 року;

Актом перевірки від 18 серпня 2022 року № 13 по ТСЦ № 6145 встановлено 5 випадків несвоєчасної сплати збору при реєстрації легкових автомобілів в сумі 344 570,66 грн, чим порушено п.14 Порядку сплати збору на загальнообов'язкове державне пенсійне страхування з окремих видів господарських операцій, затверджений Постановою КМУ від 3 листопада 1998 року № 1740. Зокрема:

– 12 січня 2022 року Фурчак А. Я. (ПН 2662618894) придбав автомобіль. У митній декларації вартість автомобіля оцінена в 63 331,94 грн. з якої сплачується 3 %, що становить 1 899,96 грн. сплачено 1 889,96 грн. Різниця 10,00 грн перерахована 09 серпня 2022 року;

– 24 січня 2022 року Бобик С. І. (ПН 2728121358) придбав автомобіль. У митній декларації вартість автомобіля оцінена в 73 333,33 грн. з якої сплачується 3 %, що становить 2 200,00 грн. сплачено 2 120,00 грн. Різниця 80,00 грн перерахована 10 серпня 2022 року;

– 01 червня 2022 року Романчук В. І. (ПН 3517407276) придбав автомобіль. У митній декларації вартість автомобіля оцінена в 54 306,28 грн. з якої сплачується 3 %, що становить 1 629,19 грн. Дана сума сплачена 18 серпня 2022 року;

– 04 січня 2022 року ТОВ «Західоптзбут» (код ЄДРПОУ 44267911) зареєструвало легковий автомобіль Toyota Land Cruiser Prado 150 придбаний в торгівельній організації, який ввезений з-за кордону, вартість ТЗ без ПДВ 1 061 532,50 грн, з якої сплачується 5 %, що становить 53 076,63 грн. Дана сума станом на 01 жовтня 2022 року сплачена;

– 06 січня 2022 року ПП «Агро-Ленд» (код ЄДРПОУ 40891391) набуло право власності на легковий автомобіль Mercedes-Benz Mybach S 580 придбаний в торгівельній організації, який ввезений з-за кордону, вартість

ТЗ без ПДВ 5 795 496,75 грн, з якої сплачується 5 %, що становить 289 774,84 грн. Дана сума станом на 01 жовтня 2022 року сплачена.

Актом перевірки від 26 жовтня 2022 року № 13 по ТСЦ № 6144 встановлено 1 випадок неповної та несвоєчасної сплати збору при реєстрації легкового автомобіля в сумі 610,51 грн, чим порушено п. 14 Порядку сплати збору на загальнообов'язкове державне пенсійне страхування з окремих видів господарських операцій, затверджений Постановою КМУ від 3 листопада 1998 року № 1740. Зокрема:

27 червня 2022 року Товарницький Я. В. (ПІН 3002904114) придбав автомобіль. Вартість автомобіля становила 75 083,33 грн, з якої сплачується 3 %, що становить 2 252,5 грн сплачено 1 641,99 грн. Різниця 610,51 грн перерахована 26 жовтня 2022 року.

На виконання постанови правління Пенсійного фонду України від 15 червня 2020 року № 9-1 «Про затвердження нормативів оцінювання діяльності посадових осіб, які беруть участь у перевірках суб'єктів системи загальнообов'язкового державного пенсійного страхування» в управлінні щомісячно проводилось оцінювання діяльності спеціалістів відділів контрольно-перевірочної роботи. По результатах оцінювання щомісячно проінформовано начальника Головного управління службовими записками.

УПРАВЛІННЯ ПЕНСІЙНОГО ЗАБЕЗПЕЧЕННЯ, НАДАННЯ СТРАХОВИХ ВИПЛАТ, СОЦІАЛЬНИХ ПОСЛУГ, ЖИТЛОВИХ СУБСИДІЙ ТА ПІЛЬГ

Станом на 01 січня 2023 року в Головному управлінні Пенсійного фонду України у Тернопільській області на обліку перебуває 270 071 пенсіонер, в тому числі 8 291 особа — пенсіонери з числа військовослужбовців. З початку року чисельність пенсіонерів зменшилась на 2 344 особи (на 01 січня 2022 — 272 415 осіб).

На обліку як одержувачі пенсій перебувають 15 090 ветеранів війни, в т. ч.:

– особи з інвалідністю внаслідок війни — 1 340 осіб:

I група — 72 особи;

II група — 739 осіб;

III група — 529 осіб.

– учасники бойових дій — 1 868 осіб;

– учасники війни — 11 882 особи.

Підвищення до пенсії як жертви нацистських переслідувань одержує 21 особа в області, як діти війни — 42 598 пенсіонерів.

Із загального числа пенсіонерів 13 233 осіб — учасники ліквідації аварії на ЧАЕС та потерпілі внаслідок Чорнобильської катастрофи, з них:

I категорія — 821 особа;

II категорія — 1 101 особи;

III категорія — 392 особи;

IV категорія — 10 919 осіб.

Впродовж 2022 року управлінням пенсійного забезпечення, надання страхових виплат, соціальних послуг, житлових субсидій та пільг призначено 11 189 пенсій (з них 10 649 — за принципом єдиної черги звернень; 540 — особам з числа військовослужбовців та деяких інших категорій громадян) та проведено 38 103 перерахунків (з них 31 718 — індивідуальні перерахунки, опрацьовані за принципом єдиної черги, 6 385 — перерахунки пенсіонерам з числа військовослужбовців, інші — перерахунки, які не потребують звернення особи (продовження виплати пенсій по інвалідності, в разі втрати годувальника)).

Загалом, призначено на 1 655 нових пенсійних справ більше та проведено на 37 перерахунків менше, ніж за відповідний період минулого року (протягом аналогічного періоду минулого року призначено 9 534 пенсійних справ та проведено 38 140 перерахунків).

За 12 місяців 2022 року 356 особам призначено грошову допомогу відповідно до пункту 7-1 Прикінцевих положень Закону України «Про загальнообов'язкове державне пенсійне страхування».

Пенсію за особливі заслуги перед Україною упродовж 2022 року призначено 81 особі, враховуючи пенсіонерів з числа військовослужбовців (31 заява станом на 01 січня 2023 року).

Також протягом звітнього періоду опрацьовано:

- 2 528 пенсійних справи працюючих пенсіонерів (за даними Реєстру застрахованих осіб);
- 26 928 пенсійних справ на виконання окремих доручень ПФУ та Головного управління;
- 11 550 кандидатів на «індивідуально-масовий перерахунок» за результатами проведених автоматичних перерахунків пенсій.

На виконання постанови Кабінету Міністрів від 09 грудня 2021 року № 1307 «Про внесення змін до постанов Кабінету Міністрів України від 23 листопада 2011 року № 1210 і від 26 вересня 2012 року № 886» з 01 січня 2022 року за документами, що містяться в матеріалах пенсійних справах проведено перерахунок пенсій особам із числа учасників ліквідації наслідків аварії на Чорнобильській АЕС, стосовно яких встановлено причинний зв'язок інвалідності з Чорнобильською катастрофою, а також особам, які отримують пенсію у зв'язку з втратою годувальника внаслідок Чорнобильської катастрофи за осіб з їх числа.

В області перерахунки пенсій на виконання зазначеної постанови проведено 200 особам. Середній розмір підвищення становить 2719,42 грн.

Відповідно до статті 42 Закону України «Про загальнообов'язкове державне пенсійне страхування» та на виконання постанови Кабінету Міністрів України від 16 лютого 2022 року № 118 «Про індексацію пенсій та заходи щодо

підвищення рівня соціального захисту найбільш вразливих верств населення у 2022 році» для забезпечення індексації пенсії проведено перерахунки пенсій з 1 березня 2022 року, шляхом збільшення показника середньої заробітної плати (доходу) в Україні, з якої сплачено страхові внески на коефіцієнт 1,14.

Пенсії обчислені із застосуванням показника середньої заробітної плати (доходу) в Україні, з якої сплачено страхові внески 5426,60 грн з 1 березня цього року перераховано із показника середньої заробітної плати 6186,32 грн ($5426,60 \cdot 1,14$).

У разі, коли розмір підвищення в результаті перерахунку пенсії, не досягав 100 гривень, встановлено доплату до пенсії в сумі, що не вистачає до зазначеного розміру, яка враховується під час подальших перерахунків пенсії.

Проведені перерахунки пенсійних виплат 260 278 особам, середній розмір підвищення становить 206,77 грн.

У травні поточного року проведено автоматичний перерахунок пенсій на виконання абзацу 5 частини 4 статті 42 Закону України «Про загальнообов'язкове державне пенсійне страхування» з 01 квітня 2022 року з виплатою сум доплати за квітень та травень.

З 01 квітня 2022 року в області перераховано пенсії 24 739 особам, в тому числі 21 742 особам — з урахуванням лише страхового стажу та 2 997 особам — з урахуванням страхового стажу та заробітної плати. Середній розмір підвищення для осіб, яким проведено перерахунок з урахуванням лише страхового стажу 61,04 грн, а для осіб, яким проведено перерахунок з урахуванням страхового стажу та заробітної плати — 123,35 грн.

З 1 липня 2022 року у зв'язку з підвищенням показників прожиткового мінімуму у відповідності до статті 7 Закону України «Про Державний бюджет України на 2022 рік» та встановленням розміру прожиткового мінімуму для непрацездатних осіб в сумі 2 027 грн в області підлягало перерахунку 232 581 пенсійних справ. Середній розмір підвищення становить 17,02 грн.

З 01 жовтня 2022 року постанова КМУ від 15 вересня 2021 року № 963 передбачає встановлення щомісячної компенсаційної виплати у розмірі до 300 гривень особам у віці від 70 до 75 років, у яких розмір щомісячної пенсійної виплати з

урахуванням надбавок, підвищень, додаткових пенсій, цільової грошової допомоги, сум індексації, щомісячної компенсації у разі втрати годувальника внаслідок Чорнобильської катастрофи, інших доплат до пенсії, встановлених законодавством, є меншим від 10340,35 грн. За наявності у 70-річних осіб страхового стажу не менше ніж 35 років у чоловіків і не менше ніж 30 років у жінок, та які отримують пенсію, призначену відповідно до Закону України «Про загальнообов'язкове державне пенсійне страхування», розмір пенсійної виплати з урахуванням усіх передбачених законодавством надбавок та доплат (крім пенсій за особливі заслуги перед Україною) має становити не менш як 3 000 гривень. Якщо в таких осіб страховий стаж становить менше ніж 35 років у чоловіків і менше ніж 30 років у жінок, доплата до пенсії встановлюється в розмірі, пропорційному до наявного страхового стажу, виходячи з 3 000 гривень. При цьому розмір пенсійної виплати за наявності страхового стажу не менше ніж 25 років у чоловіків і не менше ніж 20 років у жінок із числа осіб, яким виповнилося 80 років і більше, не може бути меншим, ніж 2 600 гривень, а в осіб у віці від 70 до 80 років — не менше, ніж 2 500 гривень.

Загалом, з 01 жовтня перераховано пенсії 43 191 особі із зазначеної категорії осіб, середній розмір підвищення становить 357,65 грн.

Окрім зазначеного перерахунку для 70-річних осіб, з 01 жовтня 2022 року підвищені пенсії одержуватимуть непрацюючі 65-річні пенсіонери з необхідним стажем (30/35 років відповідно для жінок і чоловіків). Це зумовлене проведенням перерахунку у зв'язку зі зростанням мінімальної зарплати із 6 500 грн до 6700 грн. Відповідно, зміниться мінімальний розмір пенсії для непрацюючих 65-річних осіб, який становитиме 2 680 грн. У зв'язку з цим проведено 65 542 перерахунки та середній розмір підвищення пенсійної виплати становить 109,10 грн.

З 01 жовтня 2022 року набрали чинності зміни до статті 22 Закону України «Про пенсійне забезпечення осіб, звільнених з військової служби, та деяких інших осіб», які передбачають, що мінімальні розміри пенсій по інвалідності встановлюються:

- особам з інвалідністю внаслідок війни з числа рекрутів, солдатів і матросів строкової служби I групи — у розмірі 5 025 гривень, II групи — 4 610 гривень, III групи — 4 396 гривень;

- іншим особам з інвалідністю з числа рекрутів, солдатів і матросів строкової служби I групи — у розмірі 4 605 гривень, II групи — 4 396 гривень, III групи — 4 186 гривень;

- особам з інвалідністю з числа старших солдатів, старших матросів, сержантського і старшинського складу строкової служби — у розмірі 110 відсотків, з числа військовослужбовців (крім військовослужбовців строкової служби) рядового, сержантського і старшинського складу, осіб молодшого начальницького і рядового складу органів внутрішніх справ, Державної кримінально-виконавчої служби України і державної пожежної охорони, осіб молодшого складу Національної поліції, Служби судової охорони, Національного антикорупційного бюро України — 120 відсотків, з числа осіб офіцерського складу та осіб начальницького складу (крім молодшого) органів внутрішніх справ, Державної кримінально-виконавчої служби України і державної пожежної охорони, осіб середнього і вищого складу Національної поліції, Служби судової охорони — 130 відсотків відповідних мінімальних розмірів пенсій, передбачених для осіб з інвалідністю з числа рекрутів, солдатів і матросів строкової служби.

З урахуванням зазначеного перераховано пенсійні виплати 715 особам з числа зазначених категорій (середній розмір підвищення — 174,82 грн)

З 1 грудня 2022 року у зв'язку з підвищенням показників прожиткового мінімуму у відповідності до статті 7 Закону України «Про Державний бюджет України на 2022 рік» та встановленням розміру прожиткового мінімуму для непрацездатних осіб в сумі 2 093 грн в області підлягало перерахунку 232 288 пенсійних справ. Середній розмір підвищення становить 33,88 грн.

Відповідно до постанови КМУ від 15 вересня 2021 року № 963 «Про додатковий соціальний захист окремих категорій осіб у 2022 році та в подальшому» передбачено надання щомісячної доплати до пенсії для осіб, які не працюють і не

досягли 70-річного віку, за наявності необхідного страхового стажу (30/35 років відповідно для жінок і чоловіків), так щоб розмір пенсії становив не менше 2 500 гривень.

Якщо в таких осіб страховий стаж становить менше ніж 35 років у чоловіків і менше ніж 30 років у жінок, доплата до пенсії встановлюється в розмірі, пропорційному до наявного страхового стажу, виходячи з 2 500 гривень.

Загалом в нашій області вже перераховано пенсії з 01 грудня 42 680 особам, яким не виповнилося 70 років, з урахуванням викладених змін до законодавства, та середній розмір підвищення становить 71,47 грн.

З 01 грудня 2022 року набули чинності зміни до постанови Кабінету Міністрів України від 23 листопада 2011 року № 1210 в частині визначення середньомісячного заробітку (зміна показника середньої заробітної плати) учасникам ліквідації наслідків аварії на ЧАЕС та непрацевдатним членам їх сімей при обчисленні пенсій по інвалідності та в разі втрати годувальника. Зазначене стосується тих випадків, якщо пенсія призначена із заробітної плати за період роботи в зоні відчуження впродовж 1986-1990 років.

З 01 грудня 2022 року при розрахунку середньомісячного заробітку застосовується показник середньої заробітної плати за 2014-2016 роки, збільшений на коефіцієнти індексації (3764,40*1,17*1,11*1,11*1,14, тобто 6186,32 грн на даний час) взамін 1526,39 грн (тобто 928,81 грн*1,17*1,11*1,11*1,14).

Відповідно з 01 грудня 2022 року за матеріалами пенсійних справ 45 особам, які постраждали внаслідок Чорнобильської катастрофи, з числа осіб зазначених в ПКМУ № 1210, здійснено перерахунок пенсій, на найбільш вигідних умовах.

Середній розмір пенсійної виплати в області станом на 01 січня 2023 року становить 3533,46 грн, що більше до розміру визначеного на початок року на 419,26 грн або на 13,5 відсотків (на 01 січня 2022 року — 3114,20 грн).

Впродовж 12 місяців 2022 року проведено 12 засідань Комісії з питань підтвердження періодів роботи, що зараховуються до стажу для призначення пенсії, на яких розглянуто 29 заяв осіб щодо підтвердження спеціального стажу роботи для призначення пенсії на пільгових умовах або за вислугу років.

За 12 місяців 2022 року управлінням пенсійного забезпечення, надання страхових виплат, соціальних послуг, житлових субсидій та пільг розглянуто 479 звернень громадян, які стосуються питань пенсійного забезпечення.

Для забезпечення реалізації норм міжнародних Угод щодо пенсійного забезпечення протягом звітного періоду управлінням пенсійного забезпечення, надання страхових виплат, соціальних послуг, житлових субсидій та пільг опрацьовано 291 формуляр зв'язку та необхідні документи спрямовано до Пенсійного фонду України, а також Головного управління Пенсійного фонду у Львівській та Закарпатській областях для подальшого надсилання компетентним органам інших держав.

На виконання Указу Президента України «Про невідкладні заходи з проведення реформ та зміцнення держави» від 08 листопада 2019 року № 837/2019 з 01 липня 2020 року реалізовано можливість автоматичного, без звернення особи, призначення пенсії при досягненні пенсійного віку. За 12 місяців 2022 року відділом з призначення пенсій опрацьовано 95 таких звернень, з яких в 81 випадку призначено пенсії, у 14 — надано відмову.

Загальна кількість паперових пенсійних справ, які підлягають оцифруванню становить 242 373. Станом на 01 січня 2023 року проведено валідацію 105 809 пенсійних справ, що становить 67,2% від загальної кількості оцифрованих пенсійних справ на зазначену дату (157 550) або 95,13% від кількості переданих до ЦЕА (111 215).

Станом на 01 січня 2023 року управлінням пенсійного забезпечення, надання страхових виплат, соціальних послуг, житлових субсидій та пільг одержано до виконання 3 402 судових рішення, з них стосовно пенсіонерів з числа військовослужбовців — 2 817 рішень. Забезпечено своєчасне опрацювання та внесення інформації до Реєстру судових рішень стосовно 3 138 судових рішень, винесених з питань пенсійного забезпечення (стосовно пенсіонерів з числа військовослужбовців — 2 798).

Впродовж грудня 2022 року за принципом екстериторіальності спеціалістами управлінням опрацьовано:

- спеціалістами відділу оцифрування та обробки даних опрацьовано 6 561 звернення осіб;

- спеціалістами відділу застосування пенсійного законодавства забезпечено проведення експертизи документів по 7 630 заявах пенсіонерів;
- спеціалістами відділу з призначення пенсій опрацьовано 1 246 заяв на призначення пенсій;
- спеціалістами, які здійснюють перевірку новопризначених пенсій опрацьовано 1 132 заяви;
- спеціалістами відділів перерахунків пенсій — 1 950 звернень;
- спеціалістами, які здійснюють перевірку перерахованих пенсій — 1 642 заяви.

На виконання постанови Кабінету Міністрів України від 18 лютого 2016 року № 136, якою затверджено Порядок здійснення верифікації та моніторингу державних виплат, протягом 2022 року своєчасно опрацьовано 1 808 особових рахунки, по яких надано рекомендації Міністерством фінансів України для проведення верифікації, термін опрацювання яких настав у звітному періоді.

Відділом з призначення та перерахунків пенсій пенсіонерам з числа військовослужбовців та деяких інших категорій громадян впродовж 10 місяців 2022 року проведено такі перерахунки пенсій на виконання законодавчих актів:

- 11 жовтня 2021 року Урядом прийнято постанову № 1052, якою внесені зміни до пункту 1 постанови Кабінету Міністрів України від 03 серпня 2020 року № 674. З урахуванням вказаних змін, починаючи з 1 січня 2022 року розмір пенсійної виплати кожного з непрацездатних батьків та дружини (чоловіка) загиблих, померлих (таких, що пропали безвісти) осіб, які брали безпосередню участь в антитерористичній операції або забезпеченні її проведення та загинули (померли) внаслідок поранення, каліцтва, контузії чи інших ушкоджень здоров'я, одержаних під час участі в АТО/ООС, які отримують пенсію в разі втрати годувальника, призначену відповідно до частини четвертої статті 41 Закону № 2262, з урахуванням адресної допомоги не може бути нижче 7 800 гривень. Вказаний розмір пенсійної виплати встановлюється незалежно від наявності інших непрацездатних членів сім'ї. З 01 січня 2022 року на виконання

постанови КМУ від 11 жовтня 2021 року № 1052 перераховано 76 пенсійних справ, середній розмір підвищення — 1847,25 грн;

- з 01 березня 2022 року на виконання постанови Кабінету Міністрів України від 16 лютого 2022 року № 118 «Про індексацію пенсій та заходи щодо підвищення рівня соціального захисту найбільш вразливих верств населення у 2022 році» — перераховано пенсії 7 811 особам, середній розмір підвищення — 756,34 грн;

- з 02 квітня 2022 року на виконання Закону України від 24 березня 2022 року № 2146-IX «Про внесення змін до Закону України «Про пенсійне забезпечення осіб, звільнених з військової служби, та деяких інших осіб» щодо пенсій в разі втрати годувальника перераховано пенсії 351 особі;

- в травні 2022 року на виконання постанови Кабінету Міністрів України від 07 травня 2022 року № 540 «Про статус ветеранів війни, гарантії їх соціального захисту» і «Про жертв нацистських переслідувань». Було проведено перерахунок пенсій 1 775 особам на суму 3523429,00 грн;

- в червні 2022 року на виконання постанови Кабінету Міністрів України від 10 травня 2022 року № 578 «Про внесення змін до деяких постанов Кабінету Міністрів України щодо виплати пенсій і грошової допомоги особам, на яких поширюється чинність Закону України «Про пенсійне забезпечення осіб, звільнених з військової служби, та деяких інших осіб» було проведено індивідуальний перерахунок по 87 пенсійних справах;

- з 1 липня 2022 року у зв'язку з підвищенням показників прожиткового мінімуму у відповідності до Закону України «Про Державний бюджет України на 2022 рік» та встановленням розміру прожиткового мінімуму для непрацевдатних осіб в сумі 2 027 грн підлягало перерахунку 2 903. Середній розмір підвищення становить 171,29 грн;

- з 01 жовтня 2022 року у зв'язку зі зміною мінімальних розмірів пенсій по інвалідності відповідно до статті 22 Закону № 2262 — 151 особі, середній розмір підвищення — 537,19 грн;

В результаті проведених перерахунків середній розмір пенсії осіб з числа військовослужбовців та деяких інших категорій громадян станом на 01 січня 2023 року становить 9624,25 грн, що

більше на 2094,65 грн (або на 27,8 відсотка) у порівнянні з відповідним періодом минулого року (станом на 01 січня 2022 року — 7529,60 грн).

**Розподіл пенсіонерів за розмірами призначених місячних пенсій
управліннями пенсійного забезпечення
станом на 01 січня 2023 року**

Назва показника	Чисельність пенсіонерів		Середній розмір пенсій
	<i>осіб</i>	<i>%</i>	<i>грн.</i>
Всього пенсіонерів	270071		3533,46
військовослужбовці, з них:	8291	100	9624,25
за вислугу років	5640	68	10590,12
по інвалідності	696	8,4	10978,39
у разі втрати годувальника	1955	23,6	6330,01
Із загального числа пенсіонерів військовослужбовців одержують пенсію нижче прожиткового мінімуму	0		0
у розмірі прожиткового мінімуму	0		0
вище прожиткового мінімуму	8291	100	9624,25
Із загального числа пенсіонерів військовослужбовців - працюючі	3041	36,7	10519,16
- пенсіонери-страховики, з них:	261780	100	3340,60
за віком	201427	76,95	3478,20
за інвалідністю	41689	15,92	2794,40
у разі втрати годувальника	11357	4,34	2539,10
за вислугу років	5778	2,21	3309,20
соціальні пенсії	1467	0,56	2154,10
довічне утримання суддів	62	0,02	101142,3
Із загального числа пенсіонерів страховиків одержують пенсію			
нижче прожиткового мінімуму	2096	0,8	1208,00
у розмірі прожиткового мінімуму	8086	3,1	2093,00
вище прожиткового мінімуму	251598	96,1	3398,40
Із загального числа пенсіонерів страховиків - працюючі	53640	20,5	3467,00

**Аналіз призначених пенсій та проведених перерахунків за 12 місяців 2022 року
в порівнянні з відповідним періодом минулого року**

№ п/п	назва району	назва відділу	кількість призначених пенсій			кількість проведених поточних перерахунків		
			12 місяців 2022	12 місяців 2021	відхилення +/-	12 місяців 2022	12 місяців 2021	відхилення +/-
1	Кременецький	Лановецький	268	252	16	608	566	42
		Кременецький	617	580	37	1582	1849	-267
		Шумський	278	290	-12	665	653	12
Разом			1163	1122	41	2855	3068	-213
2	Тернопільський	Бережанський	396	336	60	961	1028	-67
		Збаразький	436	454	-18	1750	1309	441
		Зборівський	487	453	34	1539	1655	-116
		Козівський	346	296	50	779	875	-96
		Підволочиський	437	444	-7	1498	1831	-333
		Підгаєцький	193	154	39	554	499	55
		Теребовлянський	560	495	65	1510	1711	-201
		Тернопільський	803	679	124	2190	2462	-272
Разом			3658	3311	347	10781	11370	-589
3	Чортківський	Борщівський	607	541	66	1818	1563	255
		Бучацький	621	521	100	1571	1657	-86
		Гусятинський	675	596	79	1358	1553	-195
		Заліщицький	430	335	95	1300	1427	-127
		Монастириський	255	237	18	747	619	128
		Чортківський	575	511	64	2419	2477	-58
Разом			3163	2741	422	9213	9296	-83
4	м. Тернопіль		2665	2017	648	8869	9041	-172
Всього			10649	9191	1458	31718	32775	-1057
військовослужбовці			540	343	197	6385	5365	1020
Всього по області			11189	9534	1655	38103	38140	-37

Динаміка контингенту пенсіонерів за період з 01.01.2021 по 01.01.2023

№ п/п	назва району	назва відділу	Станом на 01.01.2023	Станом на 01.01.2022	Станом на 01.10.2021	відхилення	
						до 01.01.2022	до 01.10.2021
1	Кременецький	Лановецький	7136	7254	7524	-118	-388
		Кременецький	15 300	15554	15940	-254	-640
		Шумський	7 466	7625	7861	-159	-395
Разом			29902	30433	31325	-531	-1423
2	Тернопільський	Бережанський	10177	10335	10585	-158	-408
		Збараський	13 896	14206	14590	-310	-694
		Зборівський	10 805	10881	11091	-76	-286
		Козівський	9 151	9379	9657	-228	-506
		Підволочиський	11 174	11316	11565	-142	-391
		Підгаєцький	4 666	4749	4899	-83	-233
		Теребовлянський	15 623	15873	16415	-250	-792
		Тернопільський	16 611	16506	16637	105	-26
Разом			92103	93245	95439	-1142	-3336
3	Чортківський	Борщівський	16 721	16993	17577	-272	-856
		Бучацький	13 741	13934	14244	-193	-503
		Гусятинський	15 545	15601	15977	-56	-432
		Заліщицький	12 466	12694	13188	-228	-722
		Монастириський	7 221	7437	7694	-216	-473
		Чортківський	19 094	19461	20066	-367	-972
Разом			84788	86120	88746	-1332	-3958
4	м. Тернопіль		54 987	54576	54893	411	94
Всього			261 780	264374	270403	-2594	-8623
військовослужбовці			8291	8041	8149	250	142
Всього по області			270071	272415	278552	-2344	-8481

Аналіз росту середнього розміру пенсій за період з 01.12.2021 по 01.12.2022

№ п/п	назва району	назва відділу	Станом на 01.10.2021	Станом на 01.01.2022	Станом на 01.10.2022	відхилення	
						до 01.01.2022	до 01.10.2021
1	Кременецький	Лановецький	2657,88	2927,99	3 269,02	341,03	611,14
		Кременецький	2545,62	2812,83	2 147,11	-665,72	-398,51
		Шумський	2541,31	2810,42	3 128,89	318,47	587,58
2	Тернопільський	Бережанський	2647,62	2926,67	3 266,25	339,58	618,63
		Збаразький	2570,57	2827,59	3 152,88	325,29	582,31
		Зборівський	2553,69	2802,78	3 105,68	302,90	551,99
		Козівський	2578,70	2856,15	3 178,96	322,81	600,26
		Підволочиський	2602,01	2867,67	3 210,01	342,34	608,00
		Підгаєцький	2487,58	2758,24	3 056,76	298,52	569,18
		Теребовлянський	2586,42	2852,89	3 171,59	318,70	585,17
		Тернопільський	2725,86	3048,01	3 417,36	369,35	691,50
3	Чортківський	Борщівський	2483,14	2744,20	3 055,10	310,90	571,96
		Бучацький	2565,79	2836,40	3 158,35	321,95	592,56
		Гусятинський	2575,96	2845,83	3 175,71	329,88	599,75
		Заліщицький	2542,30	2826,75	3 154,61	327,86	612,31
		Монастириський	2549,16	2815,95	3 146,24	330,29	597,08
		Чортківський	2648,30	2944,07	3 288,95	344,88	640,65
4	м. Тернопіль		3080,51	3444,39	3 907,38	462,99	826,87
По області			2685,20	2979,90	3 340,60	360,70	655,40
військовослужбовці			5039,16	7529,60	9624,25	2094,65	4585,09
Всього по області			2754,06	3114,20	3533,46	419,26	779,40

**Аналіз призначених пенсій по інвалідності за 12 місяців 2022 року
в порівнянні з відповідним періодом минулого року**

№ п/п	назва району	назва відділу	призначено пенсій за 12 місяців 2021		відсоток призначених пенсій по інвалідності	призначено пенсій за 12 місяців 2022		відсоток призначених пенсій по інвалідності	відхилення відсотка
			всього	в т.ч. по інвалідності		всього	в т.ч. по інвалідності		
1	Кременецький	Лановецький	252	59	23,41	268	52	19,40	-4,01
		Кременецький	580	131	22,59	617	118	19,12	-3,46
		Шумський	290	63	21,72	278	45	16,19	-5,54
Разом			1122	253	22,55	1163	215	18,49	-4,06
2	Тернопільський	Бережанський	336	78	23,21	396	82	20,71	-2,51
		Збаразький	454	145	31,94	436	115	26,38	-5,56
		Зборівський	453	173	38,19	487	178	36,55	-1,64
		Козівський	296	95	32,09	346	79	22,83	-9,26
		Підволочиський	444	201	45,27	437	136	31,12	-14,15
		Підгаєцький	154	39	25,32	193	43	22,28	-3,04
		Теребовлянський	495	152	30,71	560	141	25,18	-5,53
	Тернопільський	679	203	29,90	803	204	25,40	-4,49	
Разом			3311	1086	32,80	3658	978	26,74	-6,06
3	Чортківський	Борщівський	541	201	37,15	607	209	34,43	-2,72
		Бучацький	521	172	33,01	621	167	26,89	-6,12
		Гусятинський	596	248	41,61	675	244	36,15	-5,46
		Заліщицький	335	126	37,61	430	143	33,26	-4,36
		Монастириський	237	63	26,58	255	52	20,39	-6,19
		Чортківський	511	155	30,33	575	141	24,52	-5,81
Разом			2741	965	35,21	3163	956	30,22	-4,98
4	м. Тернопіль		2017	511	25,33	2665	643	24,13	-1,21
Всього			9191	2815	30,63	10649	2792	26,22	-4,41

Аналіз проведених перерахунків пенсій відповідно до частини 4 статті 42 Закону України «Про загальнообов'язкове державне пенсійне страхування» за 12 місяців 2022 року в порівнянні з відповідним періодом минулого року

№ п / п	назва району	назва відділу	12 місяців 2022			12 місяців 2021			відхилення		
			всього	в т.ч. з врах. стажу та заробітку	з врах. стажу	всього	в т.ч. з врах. стажу та заробітку	з врах. стажу	всього	в т.ч. з врах. стажу та заробітку	з врах. стажу
1	Кременецький	Лановецький	59	0	59	61	0	61	-2	0	-2
		Кременецький	145	32	113	142	14	128	3	18	-15
		Шумський	56	9	47	87	8	79	-31	1	-32
Разом			260	41	219	290	22	268	-30	19	-49
2	Тернопільський	Бережанський	122	36	86	153	26	127	-31	10	-41
		Збарзький	150	22	128	162	22	140	-12	0	-12
		Зборівський	100	0	100	144	0	144	-44	0	-44
		Козівський	89	7	82	148	7	141	-59	0	-59
		Підволочиський	148	50	98	143	33	110	5	17	-12
		Підгасцький	58	24	34	42	4	38	16	20	-4
		Теребовлянський	139	25	114	151	14	137	-12	11	-23
Тернопільський	292	63	229	306	64	242	-14	-1	-13		
Разом			1098	227	871	1249	170	1079	-151	57	-208
3	Чортківський	Борщівський	77	28	49	92	17	75	-15	11	-26
		Бучацький	120	18	102	162	30	132	-42	-12	-30
		Гусятинський	117	56	61	120	30	90	-3	26	-29
		Заліщицький	126	0	126	165	4	161	-39	-4	-35
		Монастириський	76	30	46	66	14	52	10	16	-6
		Чортківський	389	103	286	505	63	442	-116	40	-156
Разом			905	235	670	1110	158	952	-205	77	-282
4	м. Тернопіль		1353	171	1182	1446	256	1190	-93	-85	-8
Всього			3616	674	2942	4095	606	3489	-479	68	-547

Залишок неопрацьованих заяв на призначення (перерахунок) пенсій

№ п/п	назва району	назва відділу	новопризначені пенсії					індивідуальні перерахунки				
			к-сть не призначених пенсій станом на 01.12.2022	прийнято заяв протягом грудня 2022	к-сть призн. пенсій протягом грудня 2022 (з врах. залишку)	к-сть відмов н. пенс. справ	залишок неопрац. заяв на 01.01.2023	к-сть не проведених перерах на 01.12.2022	прийнято заяв протягом грудня 2022	к-сть провед. перерах протягом грудня 2022 (з врах. залишку)	залишок неопрац. заяв на 01.01.2023	
1	Кременецький	Лановецький	3	21	15	7	2	3	30	25	8	
		Кременецький	12	63	28	39	8	1	70	60	11	
		Шумський	10	27	18	16	3	0	38	31	7	
Разом			25	111	61	62	13	4	138	116	26	
2	Тернопільський	Бережанський	9	35	18	21	5	5	86	73	18	
		Збаразький	5	41	28	12	6	1	75	66	10	
		Зборівський	5	51	27	22	7	8	60	60	8	
		Козівський	8	43	10	30	11	3	37	36	4	
		Підволочиський	4	33	24	11	2	2	98	89	11	
		Підгасцький	2	10	10	2	0	4	40	38	6	
		Теребовлянський	15	50	26	26	13	3	88	73	18	
Тернопільський	15	62	49	16	12	5	104	104	5			
Разом			63	325	192	140	56	31	588	539	80	
3	Чортківський	Борщівський	14	53	41	17	9	4	123	104	23	
		Бучацький	7	41	28	15	5	0	95	95	0	
		Гусятинський	16	60	41	21	14	3	62	65	0	
		Заліщицький	13	48	28	21	12	4	51	46	9	
		Монастирський	7	8	6	8	1	0	32	26	6	
		Чортківський	6	53	30	24	5	8	119	110	17	
Разом			63	263	174	106	46	19	482	446	55	
4	м. Тернопіль		44	232	146	93	37	29	372	347	54	
Всього			195	931	573	401	152	83	1580	1448	215	

УПРАВЛІННЯ З ПИТАНЬ ВИПЛАТ

На січень 2023 року включено у відомості на виплату пенсій 269 276 одержувачів пенсій, з них:

- 8 290 — «військові» пенсіонери;
- 260 986 — «цивільні» пенсіонери.

На 01 січня 2023 року виплата пенсії проводиться 393 внутрішньо переміщеним особам, з яких 33 — пенсіонери з числа військовослужбовців.

Потреба в коштах на січень 2023 року на виплату пенсій внутрішньо переміщеним особам становить 2261,89 тис. грн, в тому числі 1977,73 тис. грн на виплату місячного розміру пенсій цивільним пенсіонерам та 284,16 тис. грн — військовим пенсіонерам.

Сума коштів необхідна для виплати внутрішньо переміщеним особам доплати за минулий період «Рішення 2021 року» становить 3315,46 тис. грн та доплата за минулий період «Рішення 2022 року» — 788,02 тис. грн.

В області продовжується робота щодо погашення заборгованості по рішеннях судів, які видані або ухвалені до 1 січня 2013 року. Згідно з Порядком погашення заборгованості за рішеннями суду, виконання яких гарантується державою, затвердженим постановою Кабінету Міністрів України від 3 вересня 2014 року № 440 в області станом на 01 січня 2023 року від органів юстиції в області надійшло 13 978 повідомлень, на які надано 13 467 довідок про наявну заборгованість на суму 35982,03 тис. грн.

Сума невиконаних доплат до пенсій за рішеннями судів, на які не видавались довідки органам ДВС в області — становить 20402,01 тис. грн.

На 01 січня 2023 року здійснено виплату заборгованості по 1 135 судових рішеннях, виконання яких здійснюється за окремою бюджетною програмою на суму 15721,62 тис. грн.

Видатки згідно постанови Кабінету Міністрів України від 23 листопада 2011 року № 1191 на виконання п.7-1 розділу XV Прикінцеві положення Закону України «Про загальнообов'язкове державне пенсійне страхування» станом на 01 січня 2023 року по області становлять 22977,98 тис. грн, таку виплату проведено 360 особам.

На січень 2023 року таких виплат нараховано 23 особам на суму 1452,36 тис. грн.

З початку 2022 року по області оформлено 11 842 допомоги на поховання на суму 83093,16 тис. грн, до аналогічного періоду минулого року витрати на виплату допомог на поховання зменшились на 9822,24 тис. грн, (за аналогічний період 2021 року виплачено 14 637 допомог на поховання на суму 92915,40 тис. грн).

З початку 2022 року опрацьовано 1 869 заяв для виплати недоотриманої пенсії на суму 6779,14 тис. грн, що у порівнянні з аналогічним періодом минулого року менше на 2584,89 тис. грн, (за аналогічний період 2021 опрацьовано 2 844 заяви для виплати недоотриманої пенсії на суму 9364,03 тис. грн).

З початку 2022 року виявлено 1 989 переplat пенсій на суму 6208,34 тис. грн, в тому числі у грудні 2022 року виявлено 357 переplat на суму 1432,98 тис. грн.

Здебільшого переplати пенсій виникають через несвоєчасність внесення до електронної бази одержувачів пенсій даних, що впливають на розмір пенсії, відомостей про роботу, ознак що дають право на підвищення розміру пенсії або його обмеження, з причини не повідомлення з боку пенсіонерів про працевлаштування.

Відшкодовано з початку року зайво виплачених коштів на суму 2327,83 тис. грн в тому числі у грудні 2022 року відшкодовано 171 переплата на суму 194,62 тис. грн. Проведено списання з початку року по 26 переплатах пенсій на суму 660,24 тис. грн, в тому числі у грудні 2022 року 5 переplat на суму 80,53 тис. грн. З початку 2022 року знято з інших причин 52 переplати на суму 382,30 тис. грн в тому числі у грудні 2022 року 3 переplати на суму 3,91 тис. грн.

Залишок переplat пенсій станом на 01 січня 2023 року становить 4112,44 тис. грн по 714 особах.

УПРАВЛІННЯ З РЕТРОКОНВЕРСІЇ

Розрахунок масиву справ, які підлягають оцифруванню в Тернопільській області у 2022 році

- Чисельність пенсіонерів в області станом на 01 січня 2022 року (5-ПФ) – **264 387**;
- Кількість пенсійних справ, які потенційно можуть бути закриті у 2022 році у зв'язку зі смертю (5 %) – **13 219**;
- Кількість новопризначених справ у 2021 році – **8 795**;
- Підлягають оцифруванню в області у 2022 році:
 $264\ 387 - 13\ 219 - 8\ 795 = 242\ 373$ паперові пенсійні справи

План оцифрування пенсійних справ

Контроль на дата	Планова кількість опрацьованих справ	Фактично оцифровано	% виконання	Примітка
31.07.2022	127756	128298	100,4	
31.08.2022	130531	134112	102,7	
30.09.2022	<u>133305</u>	<u>139722</u>	104,8	57,6 % від 242373
31.10.2022	137345	145442	105,9	60,0% від 242373
30.11.2022	141384	151731	107.1	62.6%
31.12.2022	<u>145424</u>	<u>157550</u>	108.3	60 % від 242373

Фактично опрацьовано

Етапи опрацювання	За 2022 рік	З 01.12.22 по 30.12.22	Всього на 01.01.2023
Відскановано	X	X	158940
Відкадровано	X	X	158437
Задokumentовано	57721	<u>5819</u>	<u>157550</u>

Станом на 01 січня 2023 року оцифровано 157550 паперові пенсійні справи, або 65 % від загальної кількості справ, які підлягають оцифруванню. За період з 01 по 31 грудня 2022 року оцифровано 5819 справ. За 2022 рік опрацьовано 57721 пенсійна справа.

Виконання **скоригованого** плану становить:

на **30.09.2022 – 104,8%**;

на **30.11.2022 – 107,1%**;

на **31.12.2022 – 108,3%**.

УПРАВЛІННЯ ІНФОРМАЦІЙНИХ СИСТЕМ ТА ЕЛЕКТРОННИХ РЕЄСТРІВ

ПЕРСОНІФІКОВАНИЙ ОБЛІК

За період з 01 січня по 31 грудня 2022 року з Реєстру застрахованих осіб видано 55 672 довідок, а саме довідок ОК-2 — 10, довідок ОК-5 — 32 789, довідок ОК-7 — 3 340, довідок про доходи пенсіонера — 13 841, довідок про доходи пенсіонера для субсидій — 39, довідок про особливі умови праці — 10, довідок про трудовий та страховий стаж — 5 643. Також автоматично сформовано 33 609 довідок ОК-5 за зверненнями «призначення/перерахунок пенсій».

Спеціалісти управління опрацювали анкети, подані застрахованими особами при зверненні в сервісні центри Головного управління та через Портал електронних послуг, щодо змін персональних даних в реєстрі застрахованих осіб Державного реєстру. Станом на 01 січня 2023 року опрацьовано 1 927 анкет.

Пенсійним фондом України проведено верифікацію даних реєстру застрахованих осіб Державного реєстру загальнообов'язкового державного соціального страхування. Сформовано протоколи розбіжностей за даними співставлення карток соціального страхування.

Отримано 79 859 записів, які розподілено за різними категоріями розбіжностей. Спеціалістами відділу проводиться робота по усуненні розбіжностей. Зокрема:

- проводиться уточнення реєстраційних номерів облікових карток платників податків по 4 384 застрахованих особах;
- проводиться робота із страхувальниками щодо коригування недостовірних відомостей по 33 517 застрахованих особах.

Відкориговані страхувальниками та спеціалістами територіальних управлінь 8 293 відомостей по застрахованих особах.

Завершено опрацювання записів по 9 242 застрахованих особах.

За січень-грудень 2022 року проведено об'єднання по 77 картках застрахованих осіб, знято актуальність документів по 44 застрахованих особах.

Станом на 01 січня 2023 року від страхувальників та застрахованих осіб всього надійшло 83 620 звернень електронна

трудова книжка. Кількість звернень, по яких завершено опрацювання — 83 615 ЕТК, що становить 99,99 %. За січень-грудень 2022 року зареєстровано 45 991 звернень, з них автоматично сформованих із звернень «Призначення/перерахунок пенсій» — 33 186, надійшло засобами Порталу електронних послуг — 12 805.

Згідно звірки прізвищ, імен та по батькові, станом на 01 грудня 2022 року, отримано для опрацювання 26 033 записи, з них 24 503 записи для опрацювання з джерела «Звітність», 20 записів з джерела «ДЦЗ» та 1 510 записів з джерела «Пенсійна справа». Спеціалістами опрацьовано відповідно до джерел 14 384, 11 та 1 507 записів, що становить 61,08%.

Протягом січня-грудня 2022 року від управління контрольно-перевірочної роботи надійшло 219 службових записок щодо виконання приписів. Станом на 01 січня 2023 року виконано 219 приписів. На виконання приписів внесено 1 305 індивідуальних відомостей за період 1999-2009 років та 384 коригуючих звітів за 2010 рік.

На виконання статті 24 Закону України «Про загальнообов'язкове державне пенсійне страхування» прийнято і опрацьовано 358 звітів від осіб, які вирішили здійснити доплату до мінімального страхового внеску за періоди роботи, в яких сплата внесків була меншою, ніж мінімальний страховий внесок.

Станом на 01 січня поточного року, на підставі медичних висновків закладів охорони здоров'я про тимчасову непрацездатність, сформовано 190 621 електронних листків непрацездатності.

АДМІНІСТРУВАННЯ

Головним управлінням використовується закрита корпоративна мережа інтегрованої комплексної інформаційної системи Пенсійного фонду України, яка побудована на використанні міжмережевих екранів для роботи як в приміщеннях Головного управління так і на віддалених робочих місцях. Станом на 01 січня 2023 року використовується у роботі 53 захищених носіїв для доступу до вебсистем Пенсійного фонду України через Інтернет з використанням захищеної технології. У зв'язку з виконанням функцій призначення та виплати субсидій та пільг, та із збільшенням працівників було додатково закуплено 70 сучасних персональних комп'ютери. Для

можливості проведення прийому громадян, у зв'язку з частими відключеннями електроенергії, було придбано 19 ноутбуків та 37 блоків безперебійного живлення.

УПРАВЛІННЯ ОБСЛУГОВУВАННЯ ГРОМАДЯН

Одним із пріоритетних завдань органів Пенсійного фонду України залишається підвищення якості обслуговування громадян, забезпечення доступності послуг, їх наближення до місць проживання громадян, створення більш комфортних умов для відвідувачів.

Відділами обслуговування громадян (сервісними центрами) в Головному управлінні Пенсійного фонду України в Тернопільській області прийом та обслуговування здійснюється за принципом «єдиного вікна» з розподілом функціональних повноважень підрозділів з обслуговування громадян (фронт-офіс) та підрозділів з обробки документів (бек-офіс).

На особливому контролі залишається якість надання послуг. Тому оперативно організовується робота щодо укомплектування всіх підрозділів, які здійснюють обслуговування громадян, забезпечення належного рівня професійної компетентності державних службовців.

Проводиться аналіз тематики питань, з якими звертаються на прийом громадяни, та вживаються заходи для мінімізації потреби людей звертатись до відділень Фонду.

Щоденно працюють телефони «гарячої лінії», на які за 2022 рік звернулось 37 815 громадян.

На виконання Указу Президента України від 08 листопада 2019 року № 837/2019 проводиться робота стосовно надання послуги по автоматичному призначенні пенсії при досягненні пенсійного віку без особистого звернення до органу Пенсійного фонду України.

Новий сервіс дозволяє особам через вебпортал формувати електронну анкету, додати до неї скановані копії необхідних документів, завірені кваліфікованим електронним підписом.

Станом на 01 січня 2023 року надійшло 10 460 пакетів документів про надання даної послуги.

За 2022 рік фронт-офісами прийнято 250 212 громадян та надано 269 622 різного роду послуг.

Кількість окремих послуг наданих відділами обслуговування громадян (сервісних центрів) за 2022 рік

Кількість заяв для первинного призначення пенсій	14 916
Кількість заяв для перерахунку пенсій	19 970
Кількість виданих пенсійних посвідчень та заповнених анкет на їх виготовлення	23 779
Кількість виданих довідок	33 535
Кількість анкет	10 434
Кількість прийнятих заяв на виплату допомоги на поховання, недоодержаної пенсії, зміна способу виплати	20 906
Кількість зареєстрованих користувачів електронних послуг на вебпорталі	8 925
Усні звернення	59 515
Всього	191 980

Робота щодо надання послуг спеціалістами Фонду на віддалених робочих місцях в територіальних громадах, центрах надання адміністративних послуг та агентських пунктах

Усі територіальні громади області повідомлені про можливість надання послуг працівниками фонду шляхом створення робочого місця на території громад.

У 50 об'єднаних територіальних громадах створено 56 віддалених робочих місць для працівників Фонду.

За 2022 рік спеціалістами відділів обслуговування громадян (сервісних центрів) надано 3 791 різного виду послуг 3 548 особам, у тому числі:

- 3 141 послуга щодо консультативної допомоги та довідкової інформації, допомоги в заповненні анкет на виготовлення пенсійного посвідчення;
- 196 щодо надання переліку документів, необхідних для призначення пенсій, допомоги на поховання;

- 308 щодо видачі довідок, оригіналів документів та пенсійних посвідчень;
- 135 щодо прийому заяв та документів, замовлень на видачу довідок;
- надано 11 послуг щодо забезпечення доступу до електронних сервісів Пенсійного фонду України та допомога в їх користуванні.

ЮРИДИЧНЕ УПРАВЛІННЯ

Станом на 01 січня 2023 року з метою стягнення заборгованості органами Пенсійного фонду України в Тернопільській області подано 335 позовних заяв в суд на загальну суму 4 993,2 тис. грн.

Надійшло за позовами з початку року 2 533,6 тис. грн.

Протягом 2022 року до Головного управління подано 2 133 позовну заяву з питань пенсійного забезпечення (з них 1 657 позови з питань пенсійного забезпечення військовослужбовців), з них задоволено 3 413 позовних заяв (з урахуванням позовів, поданих у 2021 році), та 225 позовів з інших питань, з яких 152 задоволено.

На розгляді в господарських судах знаходяться 25 проваджень, відкритих відповідно до Закону України «Про відновлення платоспроможності боржника або визнання його банкрутом», щодо боржників, які мають борг перед Головним управлінням на загальну суму 33 839,6 тис. грн. Борг станом на 01 січня 2023 року по підприємствах-банкрутах зі сплати страхових внесків на загальнообов'язкове державне пенсійне страхування становить 3 026,9 тис. грн; з відшкодування пільгових пенсій 30 812,7 тис. грн.

Від підприємств, щодо яких порушено провадження в справах про банкрутство, у звітному періоді надійшло 1 271,1 тис. грн (ДП «Зарубинський спиртовий завод») та 305,5 тис. грн (МЖП «Ягільницький кінний завод»). У 2022 році ліквідовано два підприємства-банкрути ПАП «Енергія» (заборгованість – 8 461,20 грн.), МП «Подольянка» (заборгованість – 8 889,61 грн).

З початку 2022 року відповідно до Кодексу України з процедур банкрутства справи про банкрутство Головним управлінням не порушувалися.

Станом на 01 січня 2023 року органами ДВС області на користь держави в особі Пенсійного фонду України виконано виконавчих документів на загальну суму 2 111,5 тис. грн, що становить 3,79 % від суми, що підлягала стягненню.

Залишок невиконаних документів станом на 01 січня 2023 року – 2 705 документів на загальну суму 55,6 млн грн, в т.ч.:

- 1 485 рішень суду на суму 43,2 млн грн;
- 742 вимоги на суму 7,51 млн грн;
- 427 рішень про штрафні санкції на суму 4,75 млн грн;

- 51 постанова про адміністративні правопорушення на суму 131,56 тис. грн.

Станом на 01 січня 2023 року з метою забезпечення потреб Головного управління в результаті проведення відкритих торгів укладено 19 договорів на суму 8 822,7 тис. грн, за результатами переговорних процедур укладено 21 договір на суму 4 137,1 тис. грн; за результатами спрощеної процедури укладено договір на суму 55,6 тис. грн, опубліковано 189 звітів про закупівлі укладені без використання електронної системи закупівель на суму 157 351,7 тис. грн. Під час роботи, пов'язаної з укладанням договорів, юридичною службою здійснено правову експертизу 241 договорів, а також 33 додаткових угоди.

УПРАВЛІННЯ АДМІНІСТРАТИВНОГО ЗАБЕЗПЕЧЕННЯ

ЗВЕРНЕННЯ ГРОМАДЯН

В Головному управлінні Пенсійного фонду України в Тернопільській області особлива увага приділяється роботі із зверненнями громадян. Протягом 12 місяців 2022 року до Головного управління від громадян надійшло 4 646 звернень, із яких 4 341 — в письмовій та електронній формі, 82 — на особистому та виїзному прийомі та 223 — на Урядову гарячу лінію.

**Таблиця про кількість звернень громадян, що надійшли до
Головного управління Пенсійного фонду України
в Тернопільській області за 12 місяців 2022 року**

Надійшло звернень всього		Динаміка (+, -) звернень	в т.ч.								
12 міс. 2021 року	12 міс. 2022 року		звернення, що надійшли в письмовій та електронній формі		динаміка (+, -) звернень	звернення, що надійшли на особистих та виїзних прийомах		динаміка (+, -) звернень	звернення, що надійшли на Урядову гарячу лінію		динаміка (+, -) звернень
			12 міс. 2021 року	12 міс. 2022 року		12 міс. 2021 року	12 міс. 2022 року		12 міс. 2021 року	12 міс. 2022 року	
8454	4646	-3808	7605	4341	-3264	102	82	-20	747	223	-524

У порівнянні з відповідним періодом минулого року загальна кількість звернень на особистому та виїзних прийомах зменшилася на 20. Такі показники зниження кількості осіб, які звертаються на особистих та виїзних прийомах, пов'язані із карантинними обмеженнями, які діють на території України з метою запобігання поширення гострої респіраторної хвороби COVID-19, а також військовими діями, які відбуваються на території України.

У звітному періоді найбільша кількість звернень надійшла особисто від заявників — 1 811 (39,0%), поштою — 773 (16,6,0%), через вебпортал Пенсійного фонду України — 604 (13,0%), з Державної установи «Урядовий контактний центр» — 223 (4,8%), електронною поштою — 268 (5,8%), через вищі органи влади та організації — 57 (1,2%), на особистому прийомі — 82 (1,8%) та іншими засобами зв'язку — 828 (17,8%).

Проте, кількість звернень що надійшли в письмовій та електронній формі в порівнянні з аналогічним періодом минулого року зменшилася на 3 264. Значна частка письмових звернень (які мають масовий характер), а це — 2 938 (63,2% від загальної кількості звернень громадян), отримано від пенсіонерів, які у своїх заявах просять провести перерахунок пенсії відповідно до статті ст. 43, 63 Закону України від 09 квітня 1992 року № 2262-ХІІ «Про пенсійне забезпечення осіб, звільнених з військової служби, та деяких інших осіб» із обов'язковим зазначенням відомостей про розмір щомісячних додаткових видів грошового забезпечення (надбавки, доплати, підвищення) та премії.

У звітному періоді поступило 22 повторних звернення (що на 5 більше в порівнянні з відповідним періодом 2021 року), 5 колективних та 2 дублетних. Повторні звернення становлять 0,5% від загальної кількості звернень громадян. В переважній більшості повторних звернень порушуються питання, які піднімалися у первинних зверненнях, були вирішені позитивно згідно чинного законодавства, але не влаштовували заявників.

Протягом періоду, що аналізується, до Головного управління надійшло 2 389 звернень (51,4% від загальної кількості звернень) від пенсіонерів з числа військовослужбовців, 1 380 (29,7%) — від пенсіонерів, 8 (0,2%) — військовослужбовців, 23 (0,5%) — від робітників, 15 (0,3%) — підприємців, 12 (0,3%) — державних службовців, 5 (0,1%) — безробітних, 2 (0,04%) — працівників бюджетної сфери, 1 (0,02%) — учнів/студентів, 1 (0,02%) — особа, що позбавлена волі та інші — 810 (17,4%).

В своїх зверненнях до Головного управління громадяни, в тому числі й на особистих прийомах, найчастіше порушували питання щодо правильності призначення, перерахунку та підвищення розміру пенсії — 2 460 звернень (52,9% від загальної кількості звернень), витребування довідок та інших матеріалів — 204 (4,4%), виконання

рішення судів — 175 (3,8%), своєчасність виплати та виплати пенсії за минулий період — 73 (1,6%), визначення права на призначення пенсії — 82 (1,8%), роз'яснення норм діючого пенсійного законодавства — 56 (1,2%), підвищення розміру пенсії — 38 (0,8%), індексація пенсії — 23 (0,5%), визначення права на отримання грошової допомоги у розмірі десяти пенсій — 23 (0,5%), перевірки пенсійних виплат на виконання рішень судів — 20 (0,4%), виплати пенсії через банк — 12 (0,3%), видача пенсійного посвідчення — 10 (0,2%), виплати недоотриманої пенсії за померлого пенсіонера — 10 (0,2%), виплати пенсії через пошту — 8 (0,2%), подяки — 7 (0,2%), виплати допомоги на поховання — 7 (0,2%), правомірність припинення виплати пенсії — 6 (0,1%), правомірність утримання з пенсії — 5 (0,1%), своєчасність виплати житлової субсидії або пільги, в. т. ч. припинення виплати — 5 (0,1%), визначення права на призначення житлової субсидії — 4 (0,08%), відкликання заяви — 3 (0,06%), сплата єдиного внеску — 2 (0,04%), та інші питання склали — 1 413 звернень (30,4%).

Станом на 01 січня 2023 року в усіх сервісних центрах Головного управління забезпечується обслуговування громадян за принципом «єдиного вікна». За звітний період до сервісних центрів звернулось 250 389 громадян, яким надано 231 984 консультації, роз'яснення та послуги. А також, підчас роботи «гарячих телефонних ліній» громадянами було отримано 37 815 роз'яснень.

На виконання розпорядження Кабінету Міністрів України від 25 червня 2012 року № 401-р «Про доступ до послуг у сфері загальнообов'язкового державного пенсійного страхування» з 01 жовтня 2012 року функціонує вебпортал електронних послуг. Станом на 01 грудня 2022 року зареєстровано 99 715 користувачів.

ВІДДІЛ ВНУТРІШНЬОГО АУДИТУ

Відповідно до зведеного операційного плану діяльності з внутрішнього аудиту в Пенсійному фонді України на 2022 рік (із змінами), затвердженого Головою правління Пенсійного фонду України 29 липня 2022 року, на 2022 рік заплановано проведення 6 внутрішніх аудитів.

У 2022 році проведено внутрішні аудити на теми:

– «Оцінка відповідності вимог законодавства щодо витрачання коштів на оплату праці та ефективності використання, збереження матеріальних цінностей, ведення їх обліку»;

– «Оцінка ефективності та результативності роботи щодо виконання планових завдань з надходження власних коштів, повноти охоплення заходами стягнення заборгованості зі сплати платежів до бюджету Пенсійного фонду України та якості організації роботи щодо відшкодування підприємствами фактичних витрат на виплату та доставку пенсій, призначених на пільгових умовах»;

– «Оцінка ефективності і якості формування та ведення реєстру застрахованих осіб Державного реєстру загальнообов'язкового державного соціального страхування, використання реєстру застрахованих осіб Державного реєстру загальнообов'язкового державного соціального страхування, якості здійснення заходів щодо захисту прав застрахованих осіб, взаємодія з іншими державними органами та відповідності стану оцифрування відомостей про трудову діяльність застрахованих осіб»;

– «Оцінка відповідності вимог законодавства щодо прийому та обслуговування осіб, які звертаються до органів Пенсійного фонду України, терміну обробки звернень за призначенням та перерахунком пенсії, ефективності та якості розгляду письмових звернень громадян»;

– «Оцінка відповідності вимог законодавства щодо здійснення пенсійних виплат та ефективності і результативності повернення коштів, надміру виплачених за призначеними пенсіями, списання сум переоплат пенсій»;

– «Оцінка відповідності вимог законодавства щодо призначення пенсій, проведення їх перерахунків та нормативно-правових актів щодо оцифрування паперових пенсійних справ».

Крім цього, у відповідності до розпорядження Кабінету Міністрів України від 16 вересня 2022 року № 824-р «Про проведення функціонального аудиту Пенсійного фонду України», наказу Пенсійного фонду України від 29 вересня 2022 року № 90 «Про проведення функціонального аудиту органів виконавчої влади» та на виконання наказу Головного управління Пенсійного фонду України в Тернопільській області (далі — Головне управління) від 03 жовтня 2022 року № 274 проведено функціональний аудит Головного управління Пенсійного фонду України в Тернопільській області.

У ході проведення аудитів виявлено 69 нефінансових порушень.

Також, встановлено 16 фінансових порушень на загальну суму 62260,5 грн.

Порушення, які не призвели до втрат встановлено в 9 випадках на загальну суму 50731,7 грн.

Порушення, які призвели до втрат фінансових і матеріальних ресурсів встановлено у 7 випадках на загальну суму 11528,8 грн, а саме:

- 4 випадки недоотримання фінансових ресурсів внаслідок не виставлення до відшкодування фактичних витрат на виплату пільгових пенсій на загальну суму 9136,3 грн;

- 3 випадки переплати пенсій на суму 2392,5 грн.

Протягом 2022 року за результатами аудитів усунуто 50 нефінансових порушень та 15 фінансових порушень, на загальну суму 51529,7 грн (у тому числі 1 порушення на суму 600,0 грн, виявлене у ході проведення внутрішніх аудитів до 2022 року) з яких:

- 8 порушень на загальну суму 39620,4 грн, які не призвели до втрат (недоплати пенсій);

- 4 порушення на загальну суму 9136,3 грн — недоотримання фінансових ресурсів внаслідок не виставлення до відшкодування фактичних витрат на виплату та доставку пенсій, призначених на пільгових умовах;

- 2 порушення на суму 2173,0 грн — переплати пенсій.

Станом на 01 січня 2023 року залишок не усунутих порушень складає:

- 19 нефінансових порушень;

- 11111,3 грн — недоплата пенсії;

- 219,5 грн — переплата пенсії.

За результатами проведених аудитів складено 7 аудиторських

звітів (у тому числі звіт про результати функціонального аудиту). Надано 57 рекомендацій, які прийняті до виконання.

Станом на 01 січня 2023 року повністю виконано 53 рекомендації, з яких 7 — за результатами аудиту, проведеного у 2021 році. Досягнуто результативності по 20 рекомендаціях, з яких 2 — за результатами аудиту, проведеного у 2021 році. Термін виконання 11 рекомендацій, наданих за результатами проведеного у 2022 році останнього аудиту, не настав.

У Головному управлінні прийнято 15 управлінських рішень (наказів) за результатами аудитів.

УПРАВЛІННЯ ПО РОБОТІ З ПЕРСОНАЛОМ

Станом на 01 січня 2023 року в Головному управлінні діє штатний розпис, що передбачає 604 штатні одиниці. Фактична чисельність працівників по області — 544 особи, з них 523 державних службовці та 21 службовець та робітник.

Укомплектування кадрами складає 90%, плинність кадрів — 9 %, наявні 60 вакансій. Керівні посади категорії «Б» займають 103 працівники (18,9 %), 420 осіб займають посади категорії «В» (77,2 %) (головні спеціалісти, провідні спеціалісти, спеціалісти); 21 посада не належить до посад державної служби (3,9%). Із загальної кількості державних службовців повну вищу освіту мають 515 працівників (98,4 %), 449 працівник (85,9 %) має економічну освіту, 24 працівники (4,58 %) — юридичну, 50 працівників (9,56 %) — технічну, є 45 магістрів державного управління (8,6 %). Одному працівнику присвоєно почесне звання «заслужений». Один працівник має вчене звання — Доцент та науковий ступінь — Доктор наук з державного управління.

СЕКТОР ІНФОРМАЦІЙНО-РОЗ'ЯСНЮВАЛЬНОЇ РОБОТИ

Протягом 2022 року інформацію про діяльність Головного управління Пенсійного фонду України в Тернопільській області, зокрема, щодо актуальних питань діяльності, дотримання вимог законодавства суб'єктами господарювання, змін у чинному законодавстві в сфері пенсійного забезпечення, впровадження сервісів Пенсійного фонду України, висвітлено у 146 статтях обласних та районних друкованих періодичних виданнях, розміщено 2 267 інформацій на вебресурсах.

В ефірі місцевих радіо прозвучало 44 повідомлення, на п'яти телеканалах Тернопільщини вийшло 112 тематичних сюжети, проведено 1 прямий ефір за участю начальника управління обслуговування громадян Головного управління та 4 радіоефіри.

В управлінні на період введення воєнного стану для надання консультацій та роз'яснень з питань пенсійного забезпечення щоденно здійснюється проведення прямих телефонних «гарячих ліній». Протягом звітнього періоду проведено 3 168 таких заходів.

Також було проведено 102 зустрічі в трудових колективах, 106 — з населенням за місцем проживання, 24 — з ветеранськими та громадськими організаціями, 56 лекцій для безробітних, 2 інформаційно-роз'яснювальні заходи «Виходь на світло», 29 зустрічей з студентами, 1 зустріч з внутрішньо переміщеними особами та 598 виїзних прийомів громадян як керівництвом Головного управління так і фахівцями відділів обслуговування громадян.

З метою легалізації заробітної плати та популяризації сервісів вебпорталу Пенсійного фонду України проведено 106 флешмобів.

В рамках інформаційної кампанії проведено 164 заняття в «Школі майбутнього пенсіонера», 73 «Дні відкритих дверей», 59 «Днів Пенсійного фонду України», 6 пресконференцій та 21 засідання «круглого столу» з актуальних питань діяльності органів Пенсійного фонду, послуг вебпорталу, легальної зайнятості.

Окрім того за звітний період взято участь у 5 засіданнях робочої групи з питань погашення заборгованості з платежів до Пенсійного фонду України та Державної податкової служби, в 5 нарадах з представниками Державної податкової служби України в Тернопільській області щодо повноти сплати єдиного соціального

внеску та активізації роботи з платниками податків щодо погашення заборгованості по ЄСВ, в 1 засіданні колегії Департаменту соціального захисту населення Тернопільської ОВА та 1 зустрічі з Регіональним представником Уповноваженого Верховної Ради України з прав людини в Тернопільській області щодо дотримання конституційних прав і свобод людини і громадянина на пенсійне забезпечення.

Інформаційні стенди в приміщеннях структурних підрозділів Головного управління, у тому числі в 18 приміщеннях сервісних центрів оновлювалися актуальною для відвідувачів інформацією. За 2022 рік розміщено на інформаційних стендах 150 різнопланових повідомлення. Також у приміщеннях структурних підрозділів Головного управління для відвідувачів розміщено стійки з буклетами, де кожен громадянин має можливість самостійно ознайомитися із актуальною інформацією у сфері соціального страхування.

За звітний період розповсюджено більше 6 160 буклетів та брошур з питань пенсійного забезпечення, зокрема, щодо перерахунку пенсійних виплат; переваг легальної зайнятості, електронних послуг Пенсійного фонду України; обліку трудової діяльності працівників в електронній формі.

Інформування громадськості у засобах масової інформації за 2022 рік

Схема 1








Кількість проведених заходів спеціалістами Фонду за 2022 рік

Схема 2

• пресконференції	6
• засідання круглого столу	21
• прямі телефонні "гарячі лінії"	3 168






Кількість зустрічей з різними категоріями громадян

Схема 3

				
102	106	598	24	29
у трудових колективах	з населенням	виїзні прийоми	з ветеранськими та громадськими організаціями	з учнівською молоддю та студентами

Форми роз'яснювальної роботи

Схема 4

	Лекції для безробітних	56
	Флешмоби	106
	Заняття у «Школі майбутнього пенсіонера»	164
	Дні відкритих дверей	73
	Дні Пенсійного фонду	59