

ГОЛОВНЕ УПРАВЛІННЯ ПЕНСІЙНОГО ФОНДУ УКРАЇНИ  
В ТЕРНОПІЛЬСЬКІЙ ОБЛАСТІ

# АНАЛІТИЧНА ЗАПИСКА

ПРО ДІЯЛЬНІСТЬ  
ГОЛОВНОГО УПРАВЛІННЯ  
ПЕНСІЙНОГО ФОНДУ УКРАЇНИ  
В ТЕРНОПІЛЬСЬКІЙ ОБЛАСТІ

за I квартал 2023 року

м. Тернопіль - 2023

## ЗМІСТ

<b>1. Фінансово-економічне управління</b>	<b>3</b>
<b>1.1. Відділ виконання бюджету та бюджетно-фінансової звітності</b>	<b>3</b>
Аналіз доходів в розрізі джерел надходження коштів за перший квартал 2023 рік	4
Аналіз виплати пенсій в розрізі джерел фінансування за перший квартал 2023 рік	5
Аналіз виплати пенсій через вкладні рахунки в банках	6
Аналіз виплати пенсій через вкладні рахунки в банках	7
Аналіз виплати пенсій через вкладні рахунки в банках міських пенсіонерів	8
<b>1.2. Відділ забезпечення наповнення бюджету</b>	<b>9</b>
Інформація щодо стану надходжень збору на обов'язкове державне пенсійне страхування	9
Інші надходження до бюджету Пенсійного фонду України	10
Заборгованість	11
Структура боргу платників по сплаті страхових внесків	13
Загальний борг по страхових внесках	14
Борг по страхових внесках підприємств, що перебувають в стадії банкрутства	15
Борг по страхових внесках підприємств з безнадійним статусом	16
Борг по страхових внесках підприємств з дієвим статусом	17
Ріст боргу на загальнообов'язкове державне пенсійне страхування	18
Структура боргу з відшкодування пільгових пенсій	19
Загальний борг по відшкодуванню пільгових пенсій	20
Борг по пільгових пенсіях підприємств, які перебувають у процедурі банкрутства	21
Борг по пільгових пенсіях підприємств, які є безнадійними	22
Борг по пільгових пенсіях економічно-активних платників	23
Інформація щодо заходів спрямованих на підвищення рівня оплати праці, дотримання норм законодавства про працю в частині мінімальної заробітної плати та відносин у сфері зайнятості населення	24
<b>2. Управління контрольно-перевірочної роботи</b>	<b>26</b>

<b>3. Управління пенсійного забезпечення, надання страхових виплат, соціальних послуг, житлових субсидій та пільг</b>	30
Розподіл пенсіонерів за розмірами призначених місячних пенсій управліннями пенсійного забезпечення	36
Аналіз призначених пенсій та проведених перерахунків за I квартал 2023 року в порівнянні з відповідним періодом минулого року	37
Динаміка контингенту пенсіонерів за період з 01.04.2022 по 01.04.2023	38
Аналіз росту середнього розміру пенсій за період з 01.04.2022 по 01.04.2023	39
Аналіз призначених пенсій по інвалідності за I квартал 2023 року в порівнянні з відповідним періодом минулого року	40
Аналіз проведених перерахунків пенсій відповідно до частини 4 статті 42 Закону України «Про загальнообов'язкове державне пенсійне страхування» за I квартал 2023 року в порівнянні з відповідним періодом минулого року	41
Залишок неопрацьованих заяв на призначення (перерахунок) пенсій	42
<b>4. Управління з питань виплат</b>	43
<b>5. Управління з ретроконверсії</b>	45
<b>6. Управління інформаційних систем та електронних реєстрів</b>	46
Персоніфікований облік	46
Адміністрування	47
<b>7. Управління обслуговування громадян</b>	48
<b>8. Юридичне управління</b>	50
<b>9. Управління адміністративного забезпечення</b>	52
Звернення громадян	52
<b>10. Відділ внутрішнього аудиту</b>	55
<b>11. Управління по роботі з персоналом</b>	59
<b>12. Сектор інформаційно-роз'яснювальної роботи</b>	60

## **ФІНАНСОВО-ЕКОНОМІЧНЕ УПРАВЛІННЯ**

### ***ВІДДІЛ ВИКОНАННЯ БЮДЖЕТУ ТА БЮДЖЕТНО-ФІНАНСОВОЇ ЗВІТНОСТІ***

За перший квартал 2023 року до бюджету Головного управління Пенсійного фонду надійшло власних доходів в сумі 176,1 млн грн, в тому числі власні надходження відповідно до Закону №1058-1V склали 8,8 млн грн.

За рахунок власних доходів Головне управління забезпечило виплату пенсій на 53,9%.

Станом на 01 квітня 2023 року через вкладні рахунки в установах банків пенсію отримували 169 077 осіб. За перший квартал 2023 року через банківські установи виплачено пенсій на суму 1 978,2 млн грн. В результаті було досягнуто економію коштів до 41,4 млн грн.

Збільшилась в порівнянні з початком року з 61,7% до 62,6% питома вага пенсіонерів, які отримують пенсію через банки. Середній відсоток пенсіонерів, які мешкають в містах та селищах міського типу та отримують пенсії через уповноважені установи банків станом на 01 квітня 2023 року склав 80,7%.

Видатки за звітний період склали 3 107,7 млн. грн, в тому числі:

– за рахунок збору на державне пенсійне страхування – 2 020,0 млн грн;

– за рахунок коштів Державного бюджету України на фінансове забезпечення виплати пенсій, надбавок та підвищень до пенсій, призначених за пенсійними програмами становили 1 087,7 млн грн.


В загальному обсязі видатків адміністративні витрати склали 32,6 млн грн, або 1,05% загальної суми видатків Головного управління.

У першому кварталі 2023 року видатки на виплату пільг та субсидій становлять 481,6 млн грн, страхових виплат – 90,0 млн грн, з яких щомісячні страхові виплати потерпілим на виробництві – 14,9 млн грн, лікарняні – 75,1 млн грн.

Головне управління виплату пенсій, пільг, субсидій та страхових виплат забезпечило своєчасно і в повному обсязі.

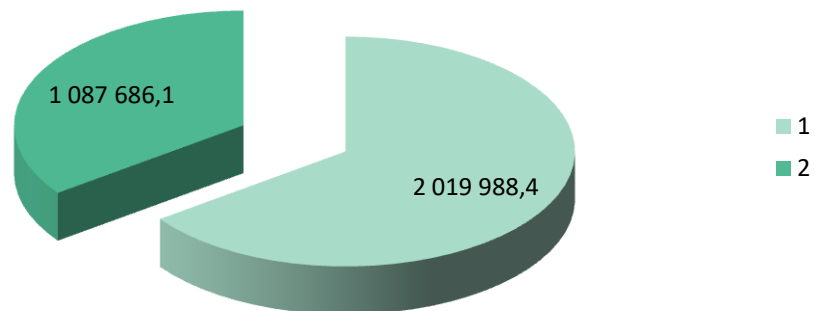
**Аналіз доходів в розрізі джерел надходження коштів  
за перший квартал 2023 рік**

тис. грн	
<b>Всього доходів</b>	<b>3 138 572,8</b>
<b>1. Власні надходження, всього</b>	<b>1 657 088,2</b>
<b>Кошти Державного бюджету України на фінансове забезпечення виплати пенсій, надбавок та підвищень до пенсій, всього</b>	<b>1 481 484,6</b>



## Аналіз виплати пенсій в розрізі джерел фінансування за перший квартал 2023 рік

тис. грн	
<b>Всього видатків</b>	<b>3 107 674,5</b>
<b>1. Видатки на виплату пенсій за рахунок власних доходів</b>	<b>2 019 988,4</b>
<b>2. Видатки на виплату пенсій за рахунок коштів Державного бюджету України</b>	<b>1 087 686,1</b>



**АНАЛІЗ**  
**виплати пенсій через вкладні рахунки в банках на 01.04.2023**

<b>РАЙОНИ</b>	<b>кількість пенсіонерів всього, чол.</b>	<b>з них отримують пенсії через вкладні рахунки в банках, чол.</b>	<b>питома вага пенсіонерів, які отримують пенсії в банках, %</b>
Бережанський	10209	5968	58,5
Борщівський	16687	8989	53,9
Бучацький	13736	7778	56,6
Гусятинський	15526	8907	57,4
Заліщицький	12435	6573	52,9
Збаразький	13902	6770	48,7
Зборівський	10787	6002	55,6
Козівський	9133	4790	52,4
Кременецький	15277	9144	59,9
Ланівецький	7138	4714	66,0
Монастириський	7184	3588	49,9
Підволочиський	11159	6760	60,6
Підгаєцький	4650	2532	54,5
Теребовлянський	15579	8112	52,1
Тернопільський	16686	10146	60,8
Чортківський	19032	9903	52,0
Шумський	7436	3983	53,6
м. Тернопіль	55211	46282	83,8
<b>Разом</b>	<b>261767</b>	<b>160941</b>	<b>61,5</b>
Військовослужбовці	8390	8136	97,0
<b>Всього по ГУ ПФУ</b>	<b>270157</b>	<b>169077</b>	<b>62,6</b>

## АНАЛІЗ

### виплати пенсій через вкладні рахунки в банках на 01.04.2023

№ п/п	Назва району	Кількість пенсіонерів всього на 01.01.2023	З них отрим. пенсії через вклад.рах.на 01.01.2023	Питома вага пенсіонер які отрим. пенс. через вклад.рах. 01.01.2023	Кількість пенсіонері в всього на 01.04.2023	З них отрим. пенсії через вклад.рах.на 01.04.2023	Питома вага пенсіонер які отрим. пенс. через вклад.рах. 01.04.2023	Ріст питомої ваги до 01.01.2023 %
1	Бережанське об'єднане	14845	8386	56,5	14854	8500	57,2	0,7
2	Бучацьке об'єднане	20962	11281	53,8	20920	11366	54,3	0,5
3	Козівське об'єднане	19960	10582	53,0	19922	10792	54,2	1,2
4	Кременецьке об'єднане	22766	13011	57,2	22713	13127	57,8	0,6
5	Лановецьке об'єднане	32207	18120	56,3	32199	18244	56,7	0,4
6	Теребовлянське об'єднане	31170	16799	53,9	31110	17019	54,7	0,8
7	Тернопільське об'єднане	71585	55435	77,4	71902	56428	78,5	1,0
8	Чортківське об'єднане	48285	25029	51,8	48155	25465	52,9	1,0
<b>Разом</b>		<b>261780</b>	<b>158643</b>	<b>60,6</b>	<b>261775</b>	<b>160941</b>	<b>61,5</b>	<b>0,9</b>
<b>Військовослужбовці</b>		<b>8227</b>	<b>7969</b>	<b>96,9</b>	<b>8390</b>	<b>8136</b>	<b>97,0</b>	<b>0,1</b>
<b>Всього</b>		<b>270007</b>	<b>166612</b>	<b>61,7</b>	<b>270165</b>	<b>169077</b>	<b>62,6</b>	<b>0,9</b>



## АНАЛІЗ

## виплати пенсій через вкладні рахунки в банках на 01.01.2023 міських пенсіонерів

№ п/п	Назва району	Кількість пенсіонерів які проживають в містах на 01.01.2023	З них отрим. пенсії через вклад.рах. на 01.01.2023	Питома вага пенсіонер які отрим. пенс. через вклад.рах. 01.01.2023	Кількість пенсіонерів які проживають в містах на 01.04.2023	З них отрим. пенсії через вклад.рах. на 01.04.2023	Питома вага пенсіонер які отрим. пенс. через вклад.рах. 01.04.2023	Ріст питомої ваги до 01.01.2023 %
1	Бережанське об'єднане	5063	4028	79,6	5066	4077	80,5	0,9
2	Бучацьке об'єднане	4408	3737	84,8	4422	3771	85,3	0,5
3	Козівське об'єднане	4220	3480	82,5	4215	3495	82,9	0,5
4	Кременецьке об'єднане	8000	5693	71,2	8003	5728	71,6	0,4
5	Лановецьке об'єднане	6668	5087	76,3	6792	5130	75,5	-0,8
6	Теребовлянське об'єднане	6703	4625	69,0	6668	4641	69,6	0,6
7	Тернопільське об'єднане	55058	45464	82,6	55299	46282	83,7	1,1
8	Чортківське об'єднане	13211	10470	79,3	13299	10641	80,0	0,8
<b>Разом</b>		<b>103331</b>	<b>82584</b>	<b>79,9</b>	<b>103764</b>	<b>83765</b>	<b>80,7</b>	<b>0,8</b>

## **ВІДДІЛ ЗАБЕЗПЕЧЕННЯ НАПОВНЕННЯ БЮДЖЕТУ**

Протягом I кварталу 2023 року (Закон № 1058-1V) надійшло коштів в сумі **8 803,8 тис. грн.**, виконання планового завдання становить 124,5%, в т.ч.:

- відшкодування витрат на виплату та доставку пільгових пенсій (сп1, сп2) – 5 828,4 тис. грн.;
- погашення заборгованості по страхових внесках – 865,4 тис. грн.;
- доплата до мінімального страхового внеску – 223,0 тис. грн.;
- відшкодування витрат на виплату та доставку пільгових пенсій відповідно до Постанови Кабінету Міністрів України №937 від 18 липня 2007 року – 73,0 тис. грн.;
- виплата відсотків по рахунках відкритих в Головному управлінні Пенсійного фонду України в Тернопільській області – 767,7 тис. грн.;
- кошти на виплату пенсій іноземним пенсіонерам, які проживають на території України – 947,3 тис. грн.;
- інші надходження – 99,0 тис. грн.

По єдиному внеску за I квартал 2023 року надійшло **1 649 742,5 тис. грн.**, планове завдання виконане на 116,2%, в т.ч. розщеплення – **1 480 970,5 тис. грн.** (118,5%).

Доведене завдання по сумах єдиного соціального внеску за деякі категорії застрахованих осіб за I квартал 2023 року виконано на 100,0 % при плані **167 297,6 тис. грн.** надійшло **167 297,6 тис. грн.**

### **Інформація щодо стану надходжень збору на обов'язкове державне пенсійне страхування**

Станом на 01 квітня 2023 року до спеціального фонду Державного бюджету України, надходження збору на обов'язкове державне пенсійне страхування склали 21,8 млн. грн., або 102,8% доведеного планового завдання, з них:

- надходження з операцій купівлі-продажу нерухомого майна – 5,0 млн грн, або 129,5 % планового завдання;

– надходження з операцій з відчуження легкових автомобілів  
– 16,8 млн грн, або 96,9 % планового завдання.

### Інші надходження до бюджету Пенсійного фонду України

Протягом I кварталу 2023 року до бюджету Пенсійного фонду в Тернопільській області надійшло **8 803,8** тис. грн, що на **2316,2** тис. грн більше, ніж за 2022 рік:

Стаття надходження	Надходження (тис.грн)		Відхилення надходжень у порівнянні з 2022 р.	тис. грн % надходжень у порівнянні з 2022 р.
	2022 р.	2023 р.		
1. Пільгові пенсії	5143,8	5 828,4	684,6	113,3
2. Погашення заборгованості по страхових внесках	28,3	865,4	837,1	3058,0
3. Доплати до мінімального страхового внеску, добровільне страхування	271,7	223,0	-48,7	82,1
4. Інші надходження	1043,8	1887,0	843,2	180,8
<b>Разом</b>	<b>6 487,6</b>	<b>8 803,8</b>	<b>2 316,2</b>	<b>135,7</b>

## **ЗАБОРГОВАНІСТЬ**

### ***Заборгованість по страхових внесках***

Борг по страхових внесках на загальнообов'язкове державне пенсійне страхування становить 16,6 млн грн, в т. ч.:

- 7,7 млн грн – по внесках;
- 2,8 млн грн – по фінансових санкціях;
- 6,1 млн грн – по пені.

### ***Найбільші боржники по страхових внесках***

*тис грн*

Назва підприємства	Статус боргу	Сума боргу на 01.01.2023	Сума боргу на 01.04.2023
ДП «Бучацький Мальтозний завод»	безнадійний	2352,9	2352,9
ДП «Ковалівський спиртовий завод»	дієвий	1345,5	1345,5
ТОКП «Авіаавтотранс»	дієвий	681,1	641,2
ВАТ «Теребовлянська ф-ка ялинкових прикрас»	визнаний банкрутом	387,3	387,3
ВАТ «Збаразька агропромтехніка»	визнаний банкрутом	359,8	359,8
ДАК «Хліб України»	дієвий	278,5	278,5

### **Заборгованість по єдиному соціальному внеску**

Заборгованість по єдиному соціальному внеску за даними ДПС, на 01 квітня 2023 року становить 115,8 млн грн, в тому числі по фізичних особах 76,1 млн грн. До 01 січня 2023 року борг зріс на 7,6 млн грн, по фізичній особах – на 5,8 млн грн.

На виконанні в органах ДВС знаходиться виконавчих документів на суму 86,7 млн грн, в т. ч. 63,1 млн грн по фізичних особах, що становить 76,8 % до загальної заборгованості та 83,2 % до заборгованості по фізичних особах-підприємцях. Від заходів ДВС з початку року в рахунок погашення заборгованості від боржників єдиного соціального внеску надійшло 974,8 тис. грн, в т. ч. від фізичних осіб – 760,3 тис. грн.

### ***Заборгованість по відшкодуванню пільгових пенсій***

Борг по пільгових пенсіях станом на 01 квітня 2023 року становить 63,4 млн грн. До 01 січня 2023 року ріст становить 636,6 тис. грн.

Борг по економічно-активних платниках становить 5,0 млн грн (7,8 % до загальної суми боргу), та збільшився до 01 січня 2023 року на 134,1 тис. грн.

### ***Найбільші економічно-активні боржники по пільгових пенсіях***

Назва підприємства	<i>тис. грн</i>		
	Сума боргу на 01.01.2023	Сума боргу на 01.04.2023	Відхилення до 01.01.2023
ВАТ «Тернопільгазбуд»	1314,6	1324,3	9,7
Мельниця-Подільський КП «Світанок»	1075,9	1079,1	3,2
ТД НТД «Промінь»	312,8	303,4	-9,4
ДП «Поділляторф»	269,0	270,2	1,2
Ф-я «Великобerezовицька ДЕД»	251,4	270,7	19,2
С/Г ТОВ «Збруч»	243,9	247,1	3,2
ТОКП «Авіаавтотранс»	225,6	225,6	0,0
Кременецький обласний протитуберкульозний диспансер	161,0	204,5	43,5

### ***Заборгованість по регресних вимогах***

Станом на 01 квітня 2023 року борг по регресних вимогах не змінився і становить 215,8 тис. грн.

## СТРУКТУРА БОРГУ ПЛАТНИКІВ ПО СПЛАТІ СТРАХОВИХ ВНЕСКІВ

тис. грн.

№ п/п	Назва показника	К-ть боржників	Сума боргу, всього	В т.ч.		
				недоїмка по страхових внесках	борг по фінансових санкціях	борг по пені
<b>1</b>	<b>Борг всього</b>					
1.1	на 01.01.2023	478	17 413,9	7 848,8	3 305,1	6 260,0
1.2	на 01.03.2023	480	17 157,9	7 691,7	3 177,2	6 289,0
1.3	на 01.04.2023	479	16 578,0	7 673,3	2 825,8	6 078,9
	(+,-) до 01.01.2023	1	-835,9	-175,5	-479,3	-181,1
	% до 01.01.2023	100,2	95,2	97,8	85,5	97,1
	(+,-) до 01.03.2023	-1	-579,9	-18,4	-351,4	-210,1
	% до 01.03.2023	99,8	96,6	99,8	88,9	96,7
<b>2</b>	<b>дієвий статус боргу</b>					
2.1	на 01.01.2023	13	2 713,5	1 035,3	583,8	1 094,4
2.2	на 01.03.2023	13	2 712,7	1 035,3	583,0	1 094,4
2.3	на 01.04.2023	13	2 672,8	1 016,9	579,9	1 076,0
	(+,-) до 01.01.2023	0	-40,7	-18,4	-3,9	-18,4
	% до 01.01.2023	100,0	98,5	98,2	99,3	98,3
	(+,-) до 01.03.2023	0	-39,9	-18,4	-3,1	-18,4
	% до 01.03.2023	100,0	98,5	98,2	99,5	98,3
	% до загального боргу	2,7	16,1	13,3	20,5	17,7
<b>3</b>	<b>борг банкрутів</b>					
3.1	на 01.01.2023	18	3 026,9	1 469,6	975,8	581,5
3.2	на 01.03.2023	18	2 742,2	1 312,5	848,2	581,5
3.3	на 01.04.2023	17	2 202,2	1 312,5	499,9	389,8
	(+,-) до 01.01.2023	-1	-824,7	-157,1	-475,9	-191,7
	% до 01.01.2023	94,4	72,8	89,3	51,2	67,0
	(+,-) до 01.03.2023	-1	-540,0	0,0	-348,3	-191,7
	% до 01.03.2023	94,4	80,3	100,0	58,9	67,0
	% до загального боргу	3,5	13,3	17,1	17,7	6,4
<b>4</b>	<b>безнадійний борг</b>					
4.1	на 01.01.2023	447	11 673,5	5 343,9	1 745,5	4 584,1
4.2	на 01.03.2023	449	11 703,0	5 343,9	1 746,0	4 613,1
4.3	на 01.04.2023	449	11 703,0	5 343,9	1 746,0	4 613,1
	(+,-) до 01.01.2023	2	29,5	0,0	0,5	29,0
	% до 01.01.2023	100,4	100,3	100,0	100,0	100,6
	(+,-) до 01.03.2023	0	0	0	0	0
	% до 01.03.2023	100,0	100,0	100,0	100,0	100,0
	% до загального боргу	93,7	70,6	69,6	61,8	75,9

## Загальний борг по страхових внесках

тис. грн.

№ п\п	Назва районів	на 01.01.2023	на 01.03.2023	на 01.04.2023	(+,-) до 01.01.2023	%	(+,-) до 01.03.2023	%
1	Бережанський Підгаєцький	494,3	494,3	494,3	0,0	100,0	0,0	100,0
2	Борщівський	1 286,5	1 286,5	1 286,5	0,0	100,0	0,0	100,0
3	Бучацький Монастириський	4 891,7	4 891,7	4 891,7	0,0	100,0	0,0	100,0
4	Збаразький	1 744,0	1 744,0	919,3	-824,7	52,7	-824,7	52,7
5	Козівський Зборівський	850,9	850,9	851,3	0,3	100,0	0,3	100,0
6	Кременецький Шумський	1 082,3	1 082,3	1 082,3	0,0	100,0	0,0	100,0
7	Підволочиський Лановецький	811,2	811,2	811,2	0,0	100,0	0,0	100,0
8	Теребовлянський Гусятинський	757,3	786,4	786,4	29,1	103,8	0,0	100,0
9	Чортківський Заліщицький	962,9	962,9	962,9	0,0	100,0	0,0	100,0
10	Тернопіль Тернопільський	4 532,8	4 532,8	4 492,1	-40,7	99,1	-40,7	99,1
	<b>Разом</b>	<b>17 413,9</b>	<b>17 443,0</b>	<b>16 578,0</b>	<b>-835,9</b>	<b>95,2</b>	<b>-865,1</b>	<b>95,0</b>

### Борг по страхових внесках підприємств, що перебувають в стадії банкрутства

тис. грн.

№ п\п	Назва управління	на 01.01.2023	на 01.03.2023	на 01.04.2023	(+,-) до 01.01.2023	%	(+,-) до 01.03.2023	%	% до заг. боргу
1	Бережанський Підгаєцький	2,2	2,2	2,2	0,0	100,0	0,0	100,0	0,4
2	Борщівський	7,4	7,4	7,4	0,0	100,0	0,0	100,0	0,6
3	Бучацький Монастириський	0,0	0,0	0,0	0,0	0,0	0,0	0,0	0,0
4	Збаразький	1 422,7	1 422,7	598,0	-824,7	42,0	-824,7	42,0	81,6
5	Козівський Зборівський	7,4	7,4	7,4	0,0	100,0	0,0	100,0	0,9
6	Кременецький Шумський	180,7	180,7	180,7	0,0	100,0	0,0	100,0	16,7
7	Підволочиський Лановецький	48,3	48,3	48,3	0,0	100,0	0,0	100,0	6,0
8	Теребовлянський Гусятинський	387,3	387,3	387,3	0,0	100,0	0,0	100,0	49,3
9	Чортківський Заліщицький	440,3	440,3	440,3	0,0	100,0	0,0	100,0	45,7
10	Тернопіль Тернопільський	530,7	530,7	530,7	0,0	100,0	0,0	100,0	11,7
	<b>Разом</b>	<b>3 026,9</b>	<b>3 026,9</b>	<b>2 202,2</b>	<b>-824,7</b>	<b>72,8</b>	<b>-824,7</b>	<b>72,8</b>	<b>17,4</b>



### Борг по страхових внесках підприємств з безнадійним статусом

тис. грн.

№ п/п	Назва районів	на 01.01.2023	на 01.03.2023	на 01.04.2023	(+,-) до 01.01.2023	%	(+,-) до 01.03.2023	%	% до заг. боргу
1	Бережанський Підгаєцький	492,1	492,1	492,1	0,0	100,0	0,0	100,0	99,6
2	Борщівський	1 094,9	1 094,9	1 094,9	0,0	100,0	0,0	100,0	85,1
3	Бучацький Монастириський	3 499,4	3 499,4	3 499,4	0,0	100,0	0,0	100,0	71,5
4	Збаразький	321,3	321,3	321,3	0,0	100,0	0,0	100,0	18,4
5	Козівський Зборівський	723,6	723,6	724,0	0,3	100,0	0,3	100,0	85,0
6	Кременецький Шумський	604,6	604,6	604,6	0,0	100,0	0,0	100,0	55,9
7	Підволочиський Лановецький	762,9	762,9	762,9	0,0	100,0	0,0	100,0	94,0
8	Теребовлянський Гусятинський	370,0	399,1	399,1	29,1	107,9	0,0	100,0	50,7
9	Чортківський Заліщицький	522,7	522,7	522,7	0,0	100,0	0,0	100,0	54,3
10	Тернопіль Тернопільський	3 282,0	3 282,0	3 282,0	0,0	100,0	0,0	100,0	72,4
	<b>Разом</b>	<b>11 673,5</b>	<b>11 702,6</b>	<b>11 703,0</b>	<b>29,5</b>	<b>100,3</b>	<b>0,3</b>	<b>100,0</b>	<b>67,1</b>

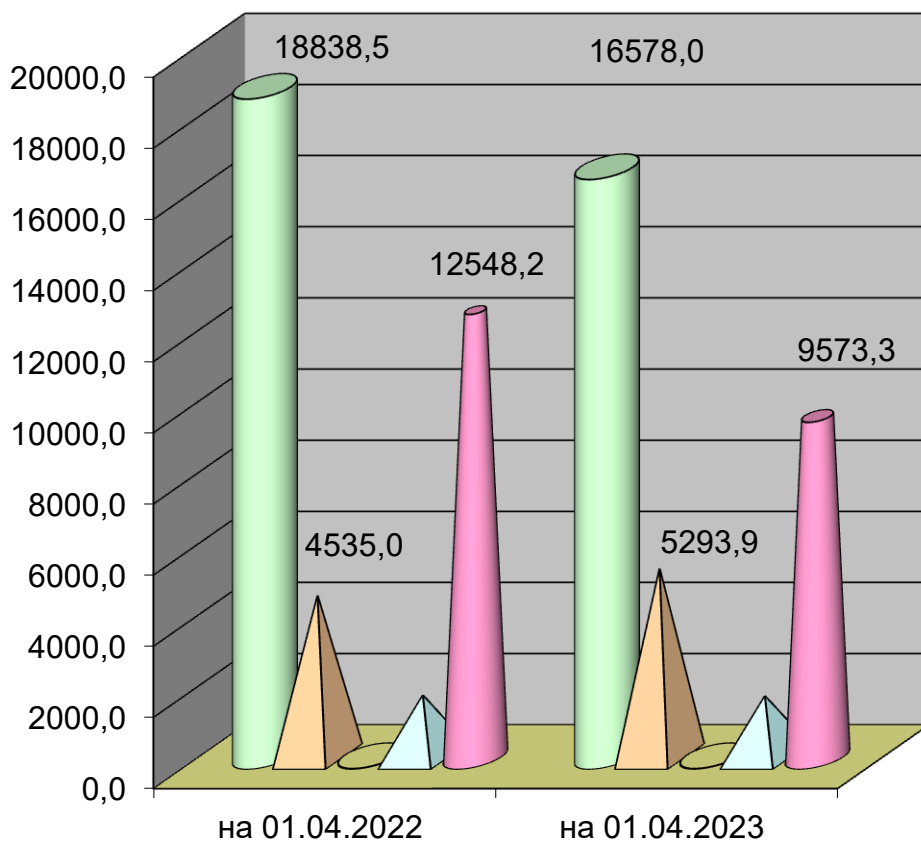
### Борг по страхових внесках підприємств з дієвим статусом

тис. грн.

№ п\п	Назва районів	на 01.01.2023	на 01.03.2023	на 01.04.2023	(+,-) до 01.01.2023	%	(+,-) до 01.03.2023	%	% до заг. боргу
1	Бережанський Підгаєцький	0,0	0,0	0,0	0,0	0,0	0,0	0,0	0,0
2	Борщівський	184,2	184,2	184,2	0,0	100,0	0,0	100,0	14,3
3	Бучацький Монастириський	1392,3	1392,3	1392,3	0,0	100,0	0,0	100,0	28,5
4	Збаразький	0,0	0,0	0,0	0,0	0,0	0,0	0,0	0,0
5	Козівський Зборівський	119,9	119,9	119,9	0,0	100,0	0,0	100,0	14,1
6	Кременецький Шумський	297,0	297,0	297,0	0,0	100,0	0,0	100,0	27,4
7	Підволочиський Лановецький	0,0	0,0	0,0	0,0	0,0	0,0	0,0	0,0
8	Теребовлянський Гусятинський	0,0	0,0	0,0	0,0	0,0	0,0	0,0	0,0
9	Чортківський Заліщицький	0,0	0,0	0,0	0,0	0,0	0,0	0,0	0,0
10	Тернопіль Тернопільський	720,0	720,0	679,3	-40,7	94,3	-40,7	94,3	15,9
	<b>Разом</b>	<b>2713,5</b>	<b>2713,5</b>	<b>2672,8</b>	<b>-40,7</b>	<b>98,5</b>	<b>-40,7</b>	<b>98,5</b>	<b>15,6</b>

**РІСТ БОРГУ НА ЗАГАЛЬНООБОВ'ЯЗКОВЕ ДЕРЖАВНЕ  
ПЕНСІЙНЕ СТРАХУВАННЯ  
СТАНОМ НА 01.04.2023**

	на 01.04.2022	на 01.04.2023	(+,-) відхилення
<b>Всього</b>	<b>18838,5</b>	<b>16578,0</b>	<b>-2260,50</b>
Міністерство аграрної політики та недержавні с/г підприємства	4535,0	5293,9	758,90
Бюджетні організації	21,1	21,1	0,00
Міністерство економіки	1734,2	1710,8	-23,40
інші	12548,2	9573,3	-2974,90



## СТРУКТУРА БОРГУ ПЛАТНИКІВ З ВІДШКОДУВАННЯ ПІЛЬГОВИХ ПЕНСІЙ

тис. грн

№ п/п	Назва показника	К-ть боржників	Сума боргу, всього	в т.ч.	
				за списком 1	за списком 2
<b>1</b>	<b>Борг всього</b>				
1.1	на 01.01.2023	302	62 777,6	9 692,1	53 085,5
1.2	на 01.03.2023	323	63 319,1	9 724,0	53 595,1
1.3	на 01.04.2023	308	63 414,3	9 734,5	53 679,8
	(+,-) до 01.01.2023	6	636,7	42,4	594,3
	% до 01.01.2023	102,0	101,0	100,4	101,1
	(+,-) до 01.03.2023	-15	95,2	10,5	84,7
	% до 01.03.2023	95,4	100,2	100,1	100,2
<b>2</b>	<b>дієвий статус боргу</b>				
2.1	на 01.01.2023	34	4 821,5	170,8	4 650,7
2.2	на 01.03.2023	55	5 082,6	178,0	4 904,6
2.3	на 01.04.2023	42	4 955,6	172,6	4 783,0
	(+,-) до 01.01.2023	8	134,1	1,8	132,3
	% до 01.01.2023	123,5	102,8	101,1	102,8
	(+,-) до 01.03.2023	-13	-127,0	-5,4	-121,6
	% до 01.03.2023	76,4	97,5	97,0	97,5
	% до загального боргу	13,6	7,8	1,8	8,9
<b>3</b>	<b>борг банкрутів</b>				
3.1	на 01.01.2023	17	30 812,6	8 098,2	22 714,4
3.2	на 01.03.2023	17	30 912,9	8 098,2	22 814,7
3.3	на 01.04.2023	16	31 026,3	8 098,2	22 928,1
	(+,-) до 01.01.2023	-1	213,7	0	213,7
	% до 01.01.2023	94,1	100,7	100,0	100,9
	(+,-) до 01.03.2023	-1,0	113,4	0,0	113,4
	% до 01.03.2023	94,1	100,4	100,0	100,5
	% до загального боргу	5,2	48,9	83,2	42,7
<b>4</b>	<b>безнадійний борг</b>				
4.1	на 01.01.2023	251	27 143,5	1 423,1	25 720,4
4.2	на 01.03.2023	251	27 323,6	1 447,8	25 875,8
4.3	на 01.04.2023	250	27 432,4	1 463,7	25 968,7
	(+,-) до 01.01.2023	-1	288,9	40,6	248,3
	% до 01.01.2023	99,6	101,1	102,9	101,0
	(+,-) до 01.03.2023	-1	108,8	15,9	92,9
	% до 01.03.2023	99,6	100,4	101,1	100,4
	% до загального боргу	81,2	43,3	15,0	48,4

### Загальний борг по відшкодуванню пільгових пенсій

тис. грн.

№ п/п	Назва районів	на 01.01.2023	на 01.03.2023	на 01.04.2023	(+,-) до 01.01.2023	%	(+,-) до 01.03.2023	%
1	Бережанський Підгаєцький	7320,2	7340,0	7351,4	31,1	100,4	11,4	100,2
2	Борщівський	3570,0	3583,5	3583,4	13,3	100,4	-0,2	100,0
3	Бучацький Монастириський	6717,0	6754,4	6780,2	63,1	100,9	25,8	100,4
4	Збаразький	482,5	513,9	481,0	-1,5	99,7	-32,9	93,6
5	Козівський Зборівський	918,7	923,3	924,3	5,6	100,6	0,9	100,1
6	Кременецький Шумський	7155,1	7208,8	7256,7	101,6	101,4	47,9	100,7
7	Підволочиський Лановецький	3508,0	3556,6	3556,9	48,9	101,4	0,3	100,0
8	Теребовлянський Гусятинський	4869,1	4891,0	4914,8	45,6	100,9	23,8	100,5
9	Чортківський Заліщицький	2164,3	2230,6	2060,8	-103,5	95,2	-169,8	92,4
10	Тернопіль Тернопільський	26072,6	26317,0	26504,9	432,3	101,7	187,9	100,7
	<b>Разом</b>	<b>62777,6</b>	<b>63319,1</b>	<b>63414,3</b>	<b>636,7</b>	<b>101,0</b>	<b>95,2</b>	<b>100,2</b>

### Борг по пільгових пенсіях підприємств, які перебувають у процедурі банкрутства

тис. грн.

п/п	Назва районів	на 01.01.2023	на 01.03.2023	на 01.04.2023	(+,-) до 01.01.2023	%	(+,-) до 01.03.2023	%	% до заг. боргу
1	Бережанський Підгаєцький	5 587,6	5 587,6	5 587,6	0,0	100,0	0,0	100,0	76,0
2	Борщівський	0,0	0,0	0,0	0,0	0,0	0,0	0,0	0,0
3	Бучацький Монастирський	0,0	0,0	0,0	0,0	0,0	0,0	0,0	0,0
4	Збаразький	324,9	324,9	323,4	-1,5	99,6	-1,5	99,6	67,2
5	Козівський Зборівський	2,4	2,4	2,4	0,0	100,0	0,0	100,0	0,3
6	Кременецький Шумський	48,0	48,0	48,0	0,0	100,0	0,0	100,0	0,7
7	Підволочиський Лановецький	134,7	134,7	134,7	0,0	100,0	0,0	100,0	3,8
8	Теребовлянський Гусятинський	3 925,7	3 925,7	3 925,7	0,0	100,0	0,0	100,0	79,9
9	Чортківський Заліщицький	13,3	13,3	13,3	0,0	100,0	0,0	100,0	0,6
10	Тернопіль Тернопільський	20 776,0	20 876,3	20 991,1	215,1	101,0	114,8	100,5	79,2
11	<b>Разом</b>	<b>30 812,7</b>	<b>30 912,9</b>	<b>31 026,3</b>	<b>213,6</b>	<b>100,7</b>	<b>113,4</b>	<b>100,4</b>	<b>48,9</b>

### Борг по пільгових пенсіях підприємств, які є безнадійними

тис. грн.

п/п	Назва районів	на 01.01.2023	на 01.03.2023	на 01.04.2023	(+,-) до 01.01.2023	%	(+,-) до 01.03.2023	%	% до заг. боргу
1	Бережанський Підгаєцький	1732,6	1752,3	1763,8	31,1	101,8	11,4	100,7	24,0
2	Борщівський	2494,1	2500,9	2504,3	10,2	100,4	3,4	100,1	69,9
3	Бучацький Монастириський	6634,6	6684,6	6705,8	71,3	101,1	21,2	100,3	98,9
4	Збаразький	157,6	157,6	157,6	0,0	100,0	0,0	100,0	32,8
5	Козівський Зборівський	916,3	920,9	921,6	5,3	100,6	0,7	100,1	99,7
6	Кременецький Шумський	6479,3	6492,4	6517,5	38,2	100,6	25,1	100,4	89,8
7	Підволочиський Лановецький	3372,3	3404,5	3421,2	48,9	101,5	16,7	100,5	96,2
8	Теребовлянський Гусятинський	713,5	729,0	737,4	23,9	103,4	8,4	101,1	15,0
9	Чортківський Заліщицький	1925,7	1934,5	1938,7	13,0	100,7	4,2	100,2	94,1
10	Тернопіль Тернопільський	2717,6	2746,8	2764,6	47,0	101,7	17,7	100,6	10,4
	<b>Разом</b>	<b>27143,5</b>	<b>27323,6</b>	<b>27432,4</b>	<b>288,9</b>	<b>101,1</b>	<b>108,8</b>	<b>100,4</b>	<b>43,3</b>

### Борг по пільгових пенсіях економічно-активних платників

тис. грн.

п/п	Назва районів	на 01.01.2023	на 01.03.2023	на 01.04.2023	(+,-) до 01.01.2023	%	(+,-) до 01.03.2023	%	% до заг. боргу
1	Бережанський Підгаєцький	0,0	0,0	0,0	0,0	0,0	0,0	0,0	0,0
2	Борщівський	1075,9	1082,7	1079,1	3,2	100,3	-3,6	99,7	30,1
3	Бучацький Монастириський	82,5	69,7	74,3	-8,1	90,1	4,6	106,6	1,1
4	Збаразький	0,0	31,5	0,0	0,0	0,0	-31,5	0,0	0,0
5	Козівський Зборівський	0,0	0,0	0,3	0,3	0,0	0,3	0,0	0,0
6	Кременецький Шумський	627,8	668,4	691,2	63,4	110,1	22,8	103,4	9,5
7	Підволочиський Лановецький	1,0	17,4	1,0	0,0	100,0	-16,4	5,7	0,0
8	Теребовлянський Гусятинський	230,0	236,3	251,7	21,7	109,4	15,4	106,5	5,1
9	Чортківський Заліщицький	225,3	282,8	108,8	-116,5	48,3	-174,0	38,5	5,3
10	Тернопіль Тернопільський	2578,9	2693,8	2749,2	170,3	106,6	55,4	102,1	10,4
	Разом	4821,5	5082,6	4955,6	134,1	102,8	-127,0	97,5	7,8



**Інформація**  
**щодо заходів з дотримання роботодавцями норм законодавства**  
**про працю в частині мінімальної заробітної плати та відносин**  
**у сфері зайнятості населення**  
**станом на 01 квітня 2023 року**

№ п/п	Назва показника	Кількість
		всього з початку року
<b>1</b>	<b>Кількість суб'єктів господарювання по яких направленні інформаційні відомості по платниках, які виплачують заробітну плату менше мінімальної</b>	<b>291</b>
	у тому числі:	
<b>1.1</b>	до органів місцевого самоврядування	<b>3</b>
<b>1.2</b>	до територіальних органів Державної інспекції України з питань праці	<b>214</b>
<b>1.3</b>	до соціальних партнерів	
<b>1.4</b>	до органів Державної податкової служби	<b>77</b>
<b>2</b>	Кількість суб'єктів господарювання, які розглядалися на комісіях з питань легалізації виплати з/пл та зайнятості населення стосовно виплати з/плати найманим працівникам менше мінімальної	<b>18</b>
<b>3</b>	Кількість проведених спільних нарад соціальних партнерів та органів ПФУ, де заслуховувалися звіти керівників та власників підприємств, кі виплачують заробітну плату менше мінімальної	
<b>4</b>	Кількість проведених засідань робочих груп та нарад з питання забезпечення реалізації рішень, спрямованих на підвищення рівня оплати праці та дотримання норм законодавства в частині мінімальної заробітної плати	<b>4</b>
<b>5</b>	Кількість проведених колегій обласних, районних та міської державної адміністрації з питань дотримання норм законодавства в частині мінімальної заробітної плати	<b>4</b>

<b>Інформаційно-роз'яснювальна робота</b>		
<b>6</b>	Проведено виступів на місцевих радіо та телеканалах (кількість)	<b>2</b>
<b>7</b>	Надруковано статей в місцевій пресі (кількість)	<b>278</b>
<b>8</b>	Проведено зустрічей в трудових колективах (кількість) *	<b>385</b>
<b>9</b>	Розповсюдження буклетів, листівок	<b>110</b>
<b>10</b>	Розміщення інформації на веб-ресурсах**	<b>32</b>
<b>11</b>	Проведено семінарів зі страхувальниками ***	<b>2</b>
<b>12</b>		
<b>12.1</b>	проведено флешмобів	<b>41</b>
<b>12.2</b>	розміщено соціальної реклами на телебаченні, радіо	
<b>12.3</b>	розміщено білбордів	
<b>12.4</b>	проведено квестів****	<b>143</b>
<b>12.5</b>	проведено круглих столів	

\* у т.ч. 189 виїзні прийоми громадян

\*\* у т.ч. 7 - інформстенди

\*\*\* у т.ч. 11 - лекції у ЦЗН

\*\*\*\* у т.ч. 83 - пряма телефонна лінія, 46-школа майбутнього пенсіонера та 14-день "Пенсійного фонду"

## УПРАВЛІННЯ КОНТРОЛЬНО-ПЕРЕВІРОЧНОЇ РОБОТА

Станом на 01 квітня 2023 року спеціалістами відділів контрольно-перевірочної роботи Головного управління Пенсійного фонду України в Тернопільській області проведено 1 554 перевірки, з них актів з порушеннями 825 або 53,1 %.

Станом на 01 квітня 2023 року планові перевірки суб'єктів господарювання відповідно до Плану перевірок на 2023 рік не проводились в зв'язку з військовим станом.

Станом на 01 квітня 2023 року проведено 104 позапланові перевірки суб'єктів господарювання, що становить 6,7 % від загальної кількості перевірок, в тому числі з порушеннями – 93, або 89,4 % від проведених заходів. В результаті видано 86 приписів, винесено 7 рішень на повернення зайво використаних коштів на суму 12 565 грн та штрафних санкцій на суму 6 282 грн. Накладено 4 адміністративні штрафи на 901 грн.

Станом на 01 квітня 2023 року спеціалістами управління проведено 1 420 зустрічних перевірок документів поданих для призначення (перерахунку) пенсій, з них 708 або 49,9 % з порушеннями.

Протягом I кварталу 2023 року проведено 4 перевірки ТД АТ «Укрпошта», з них 1 згідно графіку та 3 поза графіком. Під час проведення контрольних заходів перевірено Дирекцію та 76 поштових відділень. У 4-х актах по 49 поштових відділеннях виявлено порушення:

– в 1 акті порушення в оформленні виплатних документів в кількості 389 відомостей по 506 одержувачах;

– в 3 актах є порушення п.29 «Порядку виплати і доставки пенсій та грошової допомоги за місцем фактичного проживання одержувачів у межах України організаціями, що здійснюють їх виплату і доставку», а саме, у 3-ох випадках пенсію виплачено сторонній особі без довіреності в сумі 8 789 грн (в т. ч. 3 випадки виплати пенсій після смерті пенсіонера). Кошти повернуті.

До АТ «Укрпошта» виставлено претензії про повернення коштів на суму 311 грн (в т.ч. поштовий збір 186 грн; пені на суму 125 грн).

Станом на 01 квітня 2023 року банківські установи не перевірялись.

За I квартал 2023 року проведено 19 перевірок установ (закладів), де особи перебувають на повному державному утриманні (далі-Установа). В результаті перевірок по 15 актах встановлено 89 випадків порушень по 266 особах, а саме:

– 17 випадків по 194 особах встановлено порушення п.9 «Порядку перерахування органами Пенсійного фонду України або структурними підрозділами з питань соціального захисту населення районних, районних у м. Києві державних адміністрацій, виконавчих органів міських рад коштів установам (закладам), у яких особи перебувають на повному державному утриманні, та їх використання», а саме порушено терміни подання повідомлень щодо зміни вартості утримання;

– 47 випадків по 47 особах встановлено порушення п.2 «Порядку перерахування органами Пенсійного фонду України або структурними підрозділами з питань соціального захисту населення районних, районних у м. Києві державних адміністрацій, виконавчих органів міських рад коштів установам (закладам), у яких особи перебувають на повному державному утриманні, та їх використання», а саме порушено терміни подання повідомлень про прибуття осіб до Установи.

– 20 випадків по 20 особах встановлено порушення п.6 «Порядку перерахування органами Пенсійного фонду України або структурними підрозділами з питань соціального захисту населення районних, районних у м. Києві державних адміністрацій, виконавчих органів міських рад коштів установам (закладам), у яких особи перебувають на повному державному утриманні, та їх використання», а саме порушено терміни подання повідомлень про перебування на канікулах, самовільне вибуття, смерті осіб.

Також у двох актах зафіксовано 5 випадків значних затримок в поверненні коштів на суму 10 349 грн, а саме:

– Актом перевірки від 17 лютого 2023 року № 9 по Комунальній установі «Центр надання соціальних послуг» Товстенської селищної ради встановлено затримку в поверненні коштів по 1 особі яка вибула 20 вересня 2022 року на суму 573 грн (кошти повернуто 30 березня 2023 року);

– Актом перевірки від 31 січня 2023 року № 6 по Скала-Подільському психоневрологічному будинку-інтернату встановлено затримку в поверненні коштів по 4 особах на суму 9 774 грн (кошти повернуті Установою під час проведення перевірки), в тому числі:

а) по двох померлих особах повідомлення на повернення коштів направлені органом Пенсійного фонду 21 грудня 2022 року та 22 грудня 2022 року на загальну суму 2 042 грн, кошти повернуті 25 січня 2023 року;

б) по особі яка самовільно покинула Установу – повідомлення на повернення направлено Пенсійним фондом 07 жовтня 2022 року на суму 53 грн, кошти повернуті 25 січня 2023 року;

в) по особі інваліду-дитині напівсироті проведено перерахунок, що потребувало повернення Установою зайво утриманих коштів в сумі 7 679 грн, повідомлення на повернення надіслано Пенсійним фондом 09 грудня 2022 року, кошти повернуті 25 січня 2023 року.

Станом на 01 квітня 2023 року проведено 7 перевірок ТСЦ МВС України в Тернопільській області, кількість операцій, що перевірялись — 4 940.

В 5-ти актах перевірок зафіксовано 5 порушень щодо сплати збору при реєстрації легкових автомобілів на суму 4 506,46 грн, а саме 4 порушення застосування невідповідної ставки збору (п. 13 Порядку сплати збору на загальнообов'язкове державне пенсійне страхування з окремих видів господарських операцій, затверджений Постановою Кабінету Міністрів України від 3 листопада 1998 року № 1740) та 1 порушення здійснення реєстрації автомобіля без сплати збору (п. 14 Порядку)

Станом на 01 квітня 2023 року головними спеціалістами відділу перевірки обґрунтованості видачі листків непрацездатності обстежено 80 осіб щодо встановлення професійної втрати працездатності у відсотках на 31-й комісії МСЕК.

Спеціалісти відділу профілактики та розслідування нещасних випадків на виробництві станом на 01 квітня 2023 року працювали у 17 комісіях по розслідуванню нещасних випадків, у чотирьох з яких проведено заміну члена комісії на представника

Головного управління Пенсійного фонду України в Тернопільській області. По 8-ми складено і підписано Акти за встановленою формою. Проведено 21 профілактичний захід в установах та підприємствах області.

## **УПРАВЛІННЯ ПЕНСІЙНОГО ЗАБЕЗПЕЧЕННЯ, НАДАННЯ СТРАХОВИХ ВИПЛАТ, СОЦІАЛЬНИХ ПОСЛУГ, ЖИТЛОВИХ СУБСИДІЙ ТА ПІЛЬГ**

Станом на 01 квітня 2023 року в Головному управлінні Пенсійного фонду України у Тернопільській області на обліку перебуває 270 250 пенсіонерів, в тому числі 8 475 осіб – пенсіонери з числа військовослужбовців. З початку року чисельність пенсіонерів збільшилася на 179 осіб (на 01 січня 2023 року – 270 071 особа).

На обліку як одержувачі пенсій перебувають 12 845 ветеранів війни, в т. ч.:

– особи з інвалідністю внаслідок війни – 1 302:

I група – 58 осіб;

II група – 745 осіб;

III група – 499 осіб.

– учасники бойових дій – 1 842 особи;

– учасники війни – 9 701 особа.

Підвищення до пенсії як жертви нацистських переслідувань одержує 14 осіб в області, як діти війни – 37 798 пенсіонерів.

Із загального числа пенсіонерів 12 987 осіб – учасники ліквідації аварії на ЧАЕС та потерпілі внаслідок Чорнобильської катастрофи, з них:

I категорія – 860 осіб;

II категорія – 1 021 особа;

III категорія – 387 осіб;

IV категорія – 10 719 осіб.

Впродовж 1 кварталу 2023 року управлінням пенсійного забезпечення, надання страхових виплат, соціальних послуг, житлових субсидій та пільг призначено 3 342 пенсійних справи (з них 3 116 – за принципом екстериторіальності, 226 – особам з числа військовослужбовців та деяких інших категорій громадян) та проведено 11 473 перерахунки (з них 9371 індивідуальні перерахунки, опрацьовані за принципом єдиної черги та інші перерахунки, які не потребують звернення особи (продовження виплати пенсій по інвалідності, в разі втрати годувальника), 2 102 – перерахунки пенсіонерам з числа військовослужбовців).

Загалом, призначено на 981 нову пенсійну справу та проведено на 3 381 перерахунок більше, ніж за відповідний період минулого року (протягом аналогічного періоду минулого року призначено 2 361 пенсійну справу та проведено 8 092 перерахунки).

Впродовж звітнього періоду 68 особам призначено грошову допомогу відповідно до пункту 7-1 Прикінцевих положень Закону України «Про загальнообов'язкове державне пенсійне страхування».

Пенсію за особливі заслуги перед Україною упродовж I кварталу 2023 року призначено 27 особам, враховуючи 19 пенсіонерів з числа військовослужбовців.

Впродовж звітнього періоду відділами з перерахунків пенсій опрацьовано:

- 809 пенсійних справ працюючих пенсіонерів за даними Реєстру застрахованих осіб;
- 7 168 пенсійних справ на виконання окремих доручень ПФУ та Головного управління;
- 1 990 кандидатів на «індивідуально-масовий перерахунок» за результатами проведених автоматичних перерахунків пенсій.

Відповідно до статті 42 Закону України «Про загальнообов'язкове державне пенсійне страхування» та на виконання постанови Кабінету Міністрів України від 24 лютого 2023 року № 128 «Про індексацію пенсійних і страхових виплат та додаткових заходів щодо підвищення рівня соціального захисту найбільш вразливих верств населення у 2023 році» для забезпечення індексації пенсії проведено перерахунки пенсій з 1 березня 2023 року, шляхом збільшення показника середньої заробітної плати (доходу) в Україні, з якої сплачено страхові внески на коефіцієнт 1,197.

Пенсії, призначені до 31 грудня 2019 року відповідно до законів України «Про загальнообов'язкове державне пенсійне страхування», «Про статус і соціальний захист громадян, які постраждали внаслідок Чорнобильської катастрофи» та «Про пенсійне забезпечення осіб, звільнених з військової служби, та деяких інших осіб» обчислені із застосуванням показника середньої заробітної плати (доходу) в Україні, з якої сплачено страхові внески 6 186,32 грн з 1 березня цього року



**перераховано із показника середньої заробітної плати 7 405,03 грн (6 186,32\*1,197).**

**До пенсій, призначених відповідно до Закону України «Про загальнообов'язкове державне пенсійне страхування» з 1 січня 2020 року до 31 грудня 2022 року включно, з 1 березня 2023 року, встановлено щомісячну доплату в розмірі 100 грн. Доплата 100 грн встановлена в межах максимального розміру пенсії, визначеного законом (20 930 грн), додатково до виплат встановлених з 01 липня 2021 року (100 грн) та/або з 01 березня 2022 року (135 грн).**

У разі, коли розмір підвищення в результаті перерахунку пенсії, не досягав 100 гривень, встановлено доплату до пенсії в сумі, що не вистачає до зазначеного розміру, яка враховується під час подальших перерахунків пенсії.

З 01 березня 2023 року проведені перерахунки пенсійних виплат 259 440 особам, середній розмір підвищення становить 426,46 грн.

Середній розмір пенсійної виплати в області станом на 01 квітня 2023 року становить 3 995,64 грн, що більше до розміру визначеного на початок року на 462,18 грн або на 13,1 відсотка (на 01 січня 2023 року – 3 533,46 грн).

За три місяці 2023 року управлінням пенсійного забезпечення, надання страхових виплат, соціальних послуг, житлових субсидій та пільг розглянуто 401 звернення громадян з питань, що належать до компетенції управління.

Для забезпечення реалізації норм міжнародних Угод щодо пенсійного забезпечення протягом звітного періоду управлінням пенсійного забезпечення, надання страхових виплат, соціальних послуг, житлових субсидій та пільг опрацьовано 66 формулярів зв'язку та необхідні документи спрямовано до Пенсійного фонду України, а також Головного управління Пенсійного фонду у Львівській та Закарпатській областях для подальшого надсилання компетентним органам інших держав.

На виконання Указу Президента України «Про невідкладні заходи з проведення реформ та зміцнення держави» від 08 листопада 2019 року № 837/2019 з 01 липня 2020 року реалізовано можливість автоматичного, без звернення особи, призначення пенсії при досягненні пенсійного віку. За три місяці

2023 року відділом з призначення пенсій опрацьовано 14 таких звернень, з яких в 11 випадках призначено пенсії, в 3 – відмовлено в призначенні пенсії.

Загальна кількість паперових пенсійних справ, які підлягають оцифруванню становить 238 042. Станом на 01 квітня 2023 року проведено валідацію 105 829 пенсійних справ, що становить 63,2 % від загальної кількості оцифрованих пенсійних справ на зазначену дату (167 471) або 95,16 % від кількості переданих до ЦЕА (111 215).

Станом на 01 квітня 2023 року управлінням пенсійного забезпечення, надання страхових виплат, соціальних послуг, житлових субсидій та пільг одержано до виконання 457 судових рішень, з них стосовно пенсіонерів з числа військовослужбовців – 236 рішень. Забезпечено своєчасне опрацювання та внесення інформації до Реєстру судових рішень стосовно 339 судових рішень, винесених з питань пенсійного забезпечення (стосовно пенсіонерів з числа військовослужбовців 236).

Впродовж березня 2023 року за принципом екстериторіальності спеціалістами управлінням опрацьовано:

- спеціалістами відділу оцифрування та обробки даних опрацьовано 15 011 звернень осіб;
- відділом контролю за правильністю призначення пенсій забезпечено проведення експертизи документів по 7 002 заявах пенсіонерів;
- спеціалістами відділу з призначення пенсій опрацьовано 2 072 заяви на призначення пенсій;
- спеціалістами, які здійснюють перевірку новопризначених пенсій опрацьовано 1 904 заяви;
- спеціалістами відділів перерахунків пенсій – 2 727 звернень;
- спеціалістами, які здійснюють перевірку перерахованих пенсій – 2 481 заява.

На виконання постанови Кабінету Міністрів України від 18 лютого 2016 року № 136, якою затверджено Порядок здійснення верифікації та моніторингу державних виплат, протягом січня 2023 року своєчасно опрацьовано 41 особовий рахунок, по яких надано рекомендації Міністерством фінансів

України для проведення верифікації, термін опрацювання яких настав у звітному періоді.

**Відділом з питань призначення та перерахунків пенсій пенсіонерам з числа військовослужбовців та деяких інших категорій громадян** впродовж I кварталу 2023 року проведено такі перерахунки пенсій на виконання законодавчих актів:

- в січні на виконання постанови КМУ від 16 вересня 2020 року № 849 «Деякі питання підвищення пенсійних виплат для окремих категорій осіб у 2021 році та в подальшому» – перераховано пенсії 37 особам;
- в лютому на виконання постанови ПКМ від 24 лютого 2023 року № 168 «Про індексацію пенсійних та страхових виплат та додаткових заходів щодо підвищення рівня соціального захисту найбільш вразливих верств населення у 2023 році» перераховано 7 981 пенсійну справу. Середній розмір підвищення становив 1 104,30 грн.

На виконання постанови КМУ від 20 січня 2023 року № 79 по 7 пенсійних справах (для 8 осіб) встановлено щомісячну грошову виплату.

В результаті проведених перерахунків середній розмір пенсії осіб з числа військовослужбовців та деяких інших категорій громадян становить на 01 квітня 2023 року 10 727,26 грн, що більше на 1 103,0 грн (або на 11,5 відсотка) у порівнянні з початком року (станом на 01 січня 2023 року – 9 624,25 грн).

На виконання постанови Кабінету Міністрів України від 16 вересня 2022 року № 1041 забезпечено з 1 жовтня 2022 року виплату та з 1 грудня 2022 року **призначення житлових субсидій та пільг** на оплату житлово-комунальних послуг, придбання твердого та рідкого пічного побутового палива і скрапленого газу.

Впродовж звітнього періоду надійшло 15 487 звернень осіб за призначенням (перерахунком) субсидій та пільг на оплату житлово-комунальних послуг, придбання твердого та рідкого палива і скрапленого газу (з них 11 859 звернень – за призначенням (перерахунком) субсидій та 3 628 – пільг). Із зазначеної кількості станом на 01 квітня 2023 року опрацьовано 7 419 заяв на призначення (перерахунок) субсидії (або 62,56 %

від кількості прийнятих заяв) та 2 032 заяви на призначення (перерахунок) пільг (або 56 відсотків від загальної кількості заяв).

За I квартал 2023 року відділом контролю за правильністю нарахування житлових субсидій та пільг перевірено 6 922 звернення на призначення (перерахунок) субсидій та 1 825 пільг.

Забезпечено проведення з 01 березня 2023 року перерахунку відповідно до ПКМУ від 24 лютого 2023 року № 168 щомісячних страхових виплат потерпілим від нещасного випадку на виробництві та професійного захворювання, які спричинили втрату працездатності, та особам, які мають право на страхові виплати в разі смерті потерпілого, для 1 857 осіб, середній розмір підвищення становив 495,63 грн.

Відділом перевірки правильності розрахунку розміру страхових виплат у зв'язку із тимчасовою втратою працездатності за звітний період здійснено 7 193 перевірки правильності внесених страхувальниками даних у заявах-розрахунках щодо розміру страхових виплат у зв'язку із тимчасовою втратою працездатності, прийнято та узагальнено 2 396 повідомлень від страхувальників про виплату коштів застрахованим особам у паперовому вигляді.

З початку року розглянуто 48 звернень страхувальників щодо страхових виплат у зв'язку із тимчасовою втратою працездатності. Проведено 4 семінар-наради з питань змін в законодавстві щодо страхових виплат за страхуванням у зв'язку з тимчасовою втратою працездатності: для галузевих організацій профспілок; для посадових осіб сільськогосподарських і переробних підприємств та для бухгалтерів комунальних підприємств міста Тернополя і Збараської територіальної громади.

**Розподіл пенсіонерів за розмірами призначених місячних пенсій  
управліннями пенсійного забезпечення  
станом на 01 квітня 2023 року**

Назва показника	Чисельність пенсіонерів		Середній розмір пенсій
	осіб	%	грн.
<b>Всього пенсіонерів</b>	<b>270250</b>		<b>3995,64</b>
<b>військовослужбовці, з них:</b>	<b>8475</b>	<b>100</b>	<b>10727,26</b>
за вислугу років	5582	66,6	11967,82
по інвалідності	714	8,4	11942,56
у разі втрати годувальника	2179	25	7104,36
Із загального числа пенсіонерів військовослужбовців одержують пенсію нижче прожиткового мінімуму	0	0	0
у розмірі прожиткового мінімуму	0	0	0
вище прожиткового мінімуму	8475	100	10727,26
Із загального числа пенсіонерів військовослужбовців - працюючі	3196	0	11666,76
<b>- пенсіонери-страховики, з них:</b>	<b>261775</b>	<b>100</b>	<b>3777,70</b>
за віком	201123	76,8	3944,40
за інвалідністю	41963	16,0	3151,00
у разі втрати годувальника	11461	4,4	2798,10
за вислугу років	5705	2,2	3683,60
соціальні пенсії	1458	0,58	2471,00
довічне утримання суддів	65	0,02	102860,80
Із загального числа пенсіонерів страховиків одержують пенсію			
нижче прожиткового мінімуму	2117	0,8	1217,90
у розмірі прожиткового мінімуму	7545	2,9	2093,00
вище прожиткового мінімуму	252113	96,3	3849,60
Із загального числа пенсіонерів страховиків - працюючі	53703	20,5	3925,80

**Аналіз призначених пенсій та проведених перерахунків за I квартал 2023 року  
в порівнянні з відповідним періодом минулого року**

№ п/п	назва району	назва відділу	кількість призначених пенсій			кількість проведених поточних перерахунків		
			3 місяці 2023	3 місяці 2022	відхилення +/-	3 місяці 2023	3 місяці 2022	відхилення +/-
1	Кременецький	Лановецький	89	72	17	170	131	39
		Кременецький	170	139	31	657	311	346
		Шумський	65	69	-4	226	146	80
<b>Разом</b>			<b>324</b>	<b>280</b>	<b>44</b>	<b>1053</b>	<b>588</b>	<b>465</b>
2	Тернопільський	Бережанський	154	111	43	348	189	159
		Збаразький	153	94	59	492	535	-43
		Зборівський	122	83	39	464	314	150
		Козівський	110	98	12	239	171	68
		Підволочиський	122	87	35	495	308	187
		Підгаєцький	46	33	13	308	91	217
		Теребовлянський	150	121	29	415	261	154
		Тернопільський	222	170	52	681	434	247
<b>Разом</b>			<b>1079</b>	<b>797</b>	<b>282</b>	<b>3442</b>	<b>2303</b>	<b>1139</b>
3	Чортківський	Борщівський	197	111	86	577	492	85
		Бучацький	170	136	34	410	338	72
		Гусятинський	171	123	48	309	277	32
		Заліщицький	131	101	30	383	312	71
		Монастириський	68	62	6	236	131	105
		Чортківський	174	130	44	753	486	267
<b>Разом</b>			<b>911</b>	<b>663</b>	<b>248</b>	<b>2668</b>	<b>2036</b>	<b>632</b>
4	м. Тернопіль		802	551	251	2208	1865	343
<b>Всього</b>			<b>3116</b>	<b>2291</b>	<b>825</b>	<b>9371</b>	<b>6792</b>	<b>2579</b>
військовослужбовці			226	70	156	2102	1300	802
<b>Всього по області</b>			<b>3342</b>	<b>2361</b>	<b>981</b>	<b>11473</b>	<b>8092</b>	<b>3381</b>

## Динаміка контингенту пенсіонерів за період з 01.04.2022 по 01.04.2023

№ п/п	назва району	назва відділу	Станом на 01.04.2023	Станом на 01.01.2023	Станом на 01.04.2022	відхилення	
						до 01.01.2023	до 01.04.2022
1	Кременецький	Лановецький	7138	7136	7206	2	-68
		Кременецький	15277	15 300	15434	-23	-157
		Шумський	7436	7 466	7555	-30	-119
<b>Разом</b>			<b>29851</b>	<b>29902</b>	<b>30195</b>	<b>-51</b>	<b>-344</b>
2	Тернопільський	Бережанський	10209	10177	10262	32	-53
		Збаразький	13902	13 896	14081	6	-179
		Зборівський	10787	10 805	10774	-18	13
		Козівський	9133	9 151	9297	-18	-164
		Підволочиський	11159	11 174	11222	-15	-63
		Підгасцький	4650	4 666	4688	-16	-38
		Теребовлянський	15579	15 623	15733	-44	-154
	Тернопільський	16686	16 611	16441	75	245	
<b>Разом</b>			<b>92105</b>	<b>92103</b>	<b>92498</b>	<b>2</b>	<b>-393</b>
3	Чортківський	Борщівський	16687	16 721	16844	-34	-157
		Бучацький	13736	13 741	13808	-5	-72
		Гусятинський	15526	15 545	15515	-19	11
		Заліщицький	12435	12 466	12589	-31	-154
		Монастириський	7184	7 221	7344	-37	-160
		Чортківський	19032	19 094	19314	-62	-282
<b>Разом</b>			<b>84600</b>	<b>84788</b>	<b>85414</b>	<b>-188</b>	<b>-814</b>
4	м. Тернопіль		55211	54 987	54475	224	736
<b>Всього</b>			<b>261775</b>	<b>261 780</b>	<b>262582</b>	<b>-5</b>	<b>-807</b>
військовослужбовці			8475	8291	8020	184	455
<b>Всього по області</b>			<b>270250</b>	<b>270071</b>	<b>270602</b>	<b>179</b>	<b>-352</b>

### Аналіз росту середнього розміру пенсій за період з 01.04.2022 по 01.04.2023

№ п/п	назва району	назва відділу	Станом на 01.04.2023	Станом на 01.01.2023	Станом на 01.04.2022	відхилення	
						до 01.01.2023	до 01.04.2022
1	Кременецький	Лановецький	3688,72	3 269,02	3123,36	419,70	565,36
		Кременецький	3543,18	2 147,11	2998,87	1396,07	544,31
		Шумський	3526,80	3128,89	2983,59	397,91	543,21
2	Тернопільський	Бережанський	3703,37	3 266,25	3138,52	437,12	564,85
		Збараський	3557,80	3 152,88	3013,64	404,92	544,16
		Зборівський	3505,84	3 105,68	2977,59	400,16	528,25
		Козівський	3596,08	3 178,96	3040,56	417,12	555,52
		Підволочиський	3625,15	3 210,01	3067,58	415,14	557,57
		Підгаєцький	3439,69	3 056,76	2931,29	382,93	508,40
		Теребовлянський	3579,37	3 171,59	3037,79	407,78	541,58
		Тернопільський	3870,55	3 417,36	3275,83	453,19	594,72
3	Чортківський	Борщівський	3443,89	3 055,10	2918,66	388,79	525,23
		Бучацький	3547,97	3 158,35	3009,77	389,62	538,20
		Гусятинський	3582,02	3 175,71	3035,13	406,31	546,89
		Заліщицький	3563,70	3 154,61	3027,39	409,09	536,31
		Монастириський	3538,82	3 146,24	2999,25	392,58	539,57
		Чортківський	3736,40	3 288,95	3162,18	447,45	574,22
4	м. Тернопіль		4434,30	3 907,38	3745,78	526,92	688,52
По області			<b>3777,70</b>	<b>3 340,60</b>	<b>3195,90</b>	437,10	581,80
військовослужбовці			<b>10727,26</b>	<b>9624,25</b>	<b>8573,53</b>	1103,01	2153,73
<b>Всього по області</b>			<b>3995,64</b>	<b>3533,46</b>	<b>3355,28</b>	462,18	640,36



**Аналіз призначених пенсій по інвалідності за I квартал 2023 року  
в порівнянні з відповідним періодом минулого року**

№ п/п	назва району	назва відділу	призначено пенсій за 3 місяці 2022		відсоток призначених пенсій по інвалідності	призначено пенсій за 3 місяці 2023		відсоток призначених пенсій по інвалідності	відхилення відсотка
			всього	в т.ч. по інвалідності		всього	в т.ч. по інвалідності		
1	Кременецький	Лановецький	72	1	1,39	89	25	28,09	26,70
		Кременецький	139	9	6,47	170	39	22,94	16,47
		Шумський	69	2	2,90	65	14	21,54	18,64
<b>Разом</b>			<b>280</b>	<b>12</b>	<b>4,29</b>	<b>324</b>	<b>78</b>	<b>24,07</b>	<b>19,79</b>
2	Тернопільський	Бережанський	111	9	8,11	154	38	24,68	16,57
		Збаразький	94	6	6,38	153	38	24,84	18,45
		Зборівський	83	10	12,05	122	35	28,69	16,64
		Козівський	98	7	7,14	110	28	25,45	18,31
		Підволочиський	87	9	10,34	122	37	30,33	19,98
		Підгаєцький	33	1	3,03	46	11	23,91	20,88
		Теребовлянський	121	10	8,26	150	40	26,67	18,40
<b>Разом</b>			<b>797</b>	<b>72</b>	<b>9,03</b>	<b>1079</b>	<b>268</b>	<b>24,84</b>	<b>15,80</b>
3	Чортківський	Борщівський	111	18	16,22	197	84	42,64	26,42
		Бучацький	136	10	7,35	170	50	29,41	22,06
		Гусятинський	123	17	13,82	171	57	33,33	19,51
		Заліщицький	101	10	9,90	131	52	39,69	29,79
		Монастириський	62	3	4,84	68	14	20,59	15,75
		Чортківський	130	3	2,31	174	53	30,46	28,15
<b>Разом</b>			<b>663</b>	<b>61</b>	<b>9,20</b>	<b>911</b>	<b>310</b>	<b>34,03</b>	<b>24,83</b>
4	м. Тернопіль		551	47	8,53	802	180	22,44	13,91
<b>Всього</b>			<b>2291</b>	<b>192</b>	<b>8,38</b>	<b>3116</b>	<b>836</b>	<b>26,83</b>	<b>18,45</b>

**Аналіз проведених перерахунків пенсій відповідно до частини 4 статті 42 Закону України «Про загальнообов'язкове державне пенсійне страхування» за I квартал 2023 року в порівнянні з відповідним періодом минулого року**

№ п / п	назва району	назва відділу	3 місяці 2022			3 місяці 2023			відхилення		
			всього	в т.ч. з врах. стажу та заробітку	з врах. стажу	всього	в т.ч. з врах. стажу та заробітку	з врах. стажу	всього	в т.ч. з врах. стажу та заробітку	з врах. стажу
1	Кременецький	Лановецький	5	0	5	11	0	11	6	0	6
		Кременецький	33	0	33	32	16	16	-1	16	-17
		Шумський	10	1	9	26	8	18	16	7	9
<b>Разом</b>			<b>48</b>	<b>1</b>	<b>47</b>	<b>69</b>	<b>24</b>	<b>45</b>	<b>21</b>	<b>23</b>	<b>-2</b>
2	Тернопільський	Бережанський	22	4	18	47	18	29	25	14	11
		Збарзький	33	6	27	53	7	46	20	1	19
		Зборівський	19	0	19	37	0	37	18	0	18
		Козівський	17	0	17	22	4	18	5	4	1
		Підволочиський	18	6	12	36	16	20	18	10	8
		Підгасцький	9	4	5	12	7	5	3	3	0
		Теребовлянський	34	3	31	46	15	31	12	12	0
Тернопільський	57	15	42	83	27	56	26	12	14		
<b>Разом</b>			<b>209</b>	<b>38</b>	<b>171</b>	<b>336</b>	<b>94</b>	<b>242</b>	<b>127</b>	<b>56</b>	<b>71</b>
3	Чортківський	Борщівський	12	3	9	23	7	16	11	4	7
		Бучацький	22	1	21	47	9	38	25	8	17
		Гусятинський	23	11	12	24	16	8	1	5	-4
		Заліщицький	32	0	32	41	3	38	9	3	6
		Монастириський	9	4	5	17	6	11	8	2	6
		Чортківський	47	1	46	110	25	85	63	24	39
<b>Разом</b>			<b>145</b>	<b>20</b>	<b>125</b>	<b>262</b>	<b>66</b>	<b>196</b>	<b>117</b>	<b>46</b>	<b>71</b>
4	м. Тернопіль		310	38	272	374	104	270	64	66	-2
<b>Всього</b>			<b>712</b>	<b>97</b>	<b>615</b>	<b>1041</b>	<b>288</b>	<b>753</b>	<b>329</b>	<b>-191</b>	<b>138</b>

### Залишок неопрацьованих заяв на призначення (перерахунк) пенсій

№ п/п	назва району	назва відділу	новопризначені пенсії					індивідуальні перерахунки				
			к-сть не призначених пенсій станом на 01.03.2023	прийнято заяв протягом березня 2023	к-сть призн. пенсій протягом березня 2023 (з врах. залишку)	к-сть відмов н. пенс. справ	залишок неопрац. заяв на 01.04.2023	к-сть не проведених перерахунків на 01.03.2023	прийнято заяв протягом березня 2023	к-сть провед. перерахунків протягом березня 2023 (з врах. залишку)	залишок неопрац. заяв на 01.04.2023	
1	Кременецький	Лановецький	12	42	33	13	8	7	34	38	3	
		Кременецький	21	118	58	62	19	31	265	273	23	
		Шумський	8	42	17	28	5	2	50	46	6	
<b>Разом</b>			<b>41</b>	<b>202</b>	<b>108</b>	<b>103</b>	<b>32</b>	<b>40</b>	<b>349</b>	<b>357</b>	<b>32</b>	
2	Тернопільський	Бережанський	29	76	50	47	8	20	118	131	7	
		Збараський	24	88	58	36	18	18	110	119	9	
		Зборівський	14	78	39	30	23	28	96	114	10	
		Козівський	17	81	40	40	18	10	62	66	6	
		Підволочиський	11	70	50	21	10	17	145	156	6	
		Підгасцький	3	23	14	3	9	38	89	122	5	
		Теребовлянський	23	81	48	37	19	20	105	113	12	
		Тернопільський	25	115	94	23	23	17	209	226	0	
<b>Разом</b>			<b>146</b>	<b>612</b>	<b>393</b>	<b>237</b>	<b>128</b>	<b>168</b>	<b>934</b>	<b>1047</b>	<b>55</b>	
3	Чортківський	Борщівський	22	94	77	22	17	20	135	141	14	
		Бучацький	22	65	51	16	20	0	125	125	0	
		Гусятинський	22	116	62	46	30	16	114	115	15	
		Заліщицький	13	69	46	31	5	14	93	102	5	
		Монастириський	6	34	19	10	11	4	67	62	9	
		Чортківський	24	81	63	29	13	25	199	208	16	
<b>Разом</b>			<b>109</b>	<b>459</b>	<b>318</b>	<b>154</b>	<b>96</b>	<b>79</b>	<b>733</b>	<b>753</b>	<b>59</b>	
4	м. Тернопіль		83	366	267	109	73	99	471	527	43	
<b>Всього</b>			<b>379</b>	<b>1639</b>	<b>1086</b>	<b>603</b>	<b>329</b>	<b>386</b>	<b>2487</b>	<b>2684</b>	<b>189</b>	

## УПРАВЛІННЯ З ПИТАНЬ ВИПЛАТ

На квітень 2023 року включено у основні відомості на виплату пенсій 269 354 одержувачі пенсій, з них:

- 8 474 – «військові» пенсіонери;
- 260 880 – «цивільні» пенсіонери.

Для виплати у квітні місяці пільг та субсидій (за березень 2023 року) включено у основні відомості 101 152 особи:

- 69 699 одержувачів субсидій;
- 31 453 одержувачів пільг.

На 01 квітня 2023 року виплата пенсії проводиться 394 внутрішньо переміщеним особам, з яких 33 – пенсіонери з числа військовослужбовців.

Потреба в коштах на квітень 2023 року на виплату пенсій внутрішньо переміщеним особам становить 2 549,05 тис. грн, в тому числі 2 207,18 тис. грн на виплату місячного розміру пенсій цивільним пенсіонерам та 341,87 тис. грн – військовим пенсіонерам.

Сума коштів необхідна для виплати внутрішньо переміщеним особам доплати за минулий період «Рішення 2021 року» становить 3 375,96 тис. грн та доплата за минулий період «Рішення 2022 року» – 1 062,70 тис. грн.

В області продовжується робота щодо погашення заборгованості по рішеннях судів, які видані або ухвалені до 1 січня 2013 року. Згідно з Порядком погашення заборгованості за рішеннями суду, виконання яких гарантується державою, затвердженим постановою Кабінету Міністрів України від 3 вересня 2014 року № 440 в області станом на 01 квітня 2023 року від органів юстиції в області надійшло 13 978 повідомлень, на які надано 13 467 довідок про наявну заборгованість на суму 35 982,03 тис. грн.

Сума невиконаних доплат до пенсій за рішеннями судів на які не видавались довідки органам ДВС в області – становить 19 967,04 тис. грн.

На 01 квітня 2023 року здійснено виплату заборгованості по 1 135 судових рішеннях, виконання яких здійснюється за окремою бюджетною програмою на суму 15 721,62 тис. грн.

Видатки згідно постанови Кабінету Міністрів України від 23 листопада 2011 року № 1191 на виконання п.7-1 розділу XV Прикінцеві положення Закону України «Про загальнообов'язкове

державне пенсійне страхування» станом на 01 квітня 2023 року по області становлять 6 879,57 тис. грн, таку виплату проведено 94 особам.

На квітень 2023 року таких виплат нараховано 10 особам на суму 940,62 тис. грн.

З початку 2023 року по області оформлено 3 094 допомоги на поховання на суму 23 404,06 тис. грн, до аналогічного періоду минулого року витрати на виплату допомог на поховання зменшились на 2 615,47 тис. грн, (за аналогічний період 2022 року виплачено 3 832 допомоги на поховання на суму 26 019,53 тис. грн).

З початку 2023 року опрацьовано 564 заяви для виплати недоотриманої пенсії на суму 1 987,65 тис. грн, що у порівнянні з аналогічним періодом минулого року менше на 4,54 тис. грн, (за аналогічний період 2022 року опрацьовано 568 заяв для виплати недоотриманої пенсії на суму 1 992,19 тис. грн).

З початку 2023 року виявлено 592 переоплати пенсій на суму 912,39 тис. грн, в тому числі у березні 2023 року виявлено 393 переоплати на суму 395,10 тис. грн.

Здебільшого переоплати пенсій виникають через несвоєчасність внесення до електронної бази одержувачів пенсій даних, що впливають на розмір пенсії, відомостей про роботу, ознак що дають право на підвищення розміру пенсії або його обмеження, з причини не повідомлення з боку пенсіонерів про працевлаштування.

Відшкодовано з початку року зайво виплачених коштів на суму 630,83 тис. грн в тому числі у березні 2023 року відшкодовано 120 переоплат на суму 197,88 тис. грн Проведено списання в березні 2023 року по 12 переоплатах пенсій на суму 129,58 тис. грн. З початку 2023 року знято з інших причин 11 переоплат на суму 30,92 тис. грн в тому числі у лютому 2023 року 5 переоплат на суму 20,02 тис. грн.

Залишок переоплат пенсій станом на 01 квітня 2023 року становить 4 233,50 тис. грн по 774 особам.

## УПРАВЛІННЯ З РЕТРОКОНВЕРСІЇ

### Розрахунок масиву справ, які підлягають оцифруванню в Тернопільській області у 2023 році

- Чисельність пенсіонерів в області станом на 01 січня 2023 року (5-ПФ) – **261 780**;
- Кількість пенсійних справ, які потенційно можуть бути закриті у 2023 році у зв'язку зі смертю (5 %) – **13 089**;
- Кількість новопризначених справ у 2022 році – **10 649**;
- Підлягають оцифруванню в області у 2023 році:  
 $261\ 780 - 13\ 089 - 10\ 649 = 238\ 042$  паперові пенсійні справи.

### План оцифрування пенсійних справ

Контрольна дата	Планова кількість опрацьованих справ	Фактично оцифровано	% виконання	Примітка
30.04.2023	171 471			
31.05.2023	175 496			
<b>30.06.2023</b>	<b><u>178 532</u></b>			<b>75 % від 238 042</b>

### Фактично опрацьовано

Етапи опрацювання	За 2022 рік	З 01.01.23 по 31.03.23	Всього на 01.04.2023
Відскановано	X	X	<b>169 869</b>
Відкадровано	X	X	<b>169 256</b>
Задокументовано	<b>57 721</b>	<b><u>9 921</u></b>	<b><u>167 471</u></b>

За період з 01 січня по 31 березня 2023 року оцифровано 9 921 пенсійну справу. Станом на 01 квітня 2023 року оцифровано 167 471 паперову пенсійну справу, або 70,4 % від загальної кількості справ, які підлягають оцифруванню.

## УПРАВЛІННЯ ІНФОРМАЦІЙНИХ СИСТЕМ ТА ЕЛЕКТРОННИХ РЕЄСТРІВ

### *ПЕРСОНІФІКОВАНИЙ ОБЛІК*

За період з 01 січня 2023 року по 31 березня 2023 року з Реєстру застрахованих осіб видано 15 382 довідки, а саме довідок ОК-2 – 2, довідок ОК-5 – 7 507, довідок ОК-7 – 954, довідок про доходи пенсіонера – 5 086, довідок про доходи пенсіонера для субсидій – 13, довідок про особливі умови праці – 5, довідок про трудовий та страховий стаж – 1 815. Також автоматично сформовано 10 699 довідок ОК-5 за зверненнями «призначення/перерахунок пенсій».

Спеціалісти управління опрацювали анкети, подані застрахованими особами при зверненні в сервісні центри Головного управління та через Портал електронних послуг, щодо змін персональних даних в реєстрі застрахованих осіб Державного реєстру. Станом на 01 квітня 2023 року опрацьовано 1 311 анкет.

Пенсійним фондом України проведено верифікацію даних реєстру застрахованих осіб Державного реєстру загальнообов'язкового державного соціального страхування. Сформовано протоколи розбіжностей за даними співставлення карток соціального страхування.

Отримано 79 859 записів, які розподілено за різними категоріями розбіжностей. Спеціалістами відділу проводиться робота по усуненні розбіжностей. Зокрема:

– проводиться уточнення реєстраційних номерів облікових карток платників податків по 4 384 застрахованих особах;

– проводиться робота із страхувальниками щодо коригування недостовірних відомостей по 33 517 застрахованих особах.

Відкориговані страхувальниками та спеціалістами територіальних управлінь 8 293 відомостей по застрахованих особах.

Завершено опрацювання записів по 9 246 застрахованих особах.

За січень-березень 2023 року проведено об'єднання по 35 картках застрахованих осіб, знято актуальність документів по 53 застрахованих особах.

Станом на 01 квітня 2023 року від страхувальників та застрахованих осіб всього надійшло 94 278 звернень електронна

трудова книжка. Кількість звернень, по яких завершено опрацювання – 93 744 ЕТК, що становить 99,43 %. За січень-березень 2023 року зареєстровано 10 658 звернень, з них автоматично сформованих із звернень «Призначення/перерахунок пенсій» – 6 835, надійшло засобами Порталу електронних послуг – 3 823.

Протягом січня-березня 2023 року від управління контролюючої роботи надійшло 83 службових записок щодо виконання приписів. Станом на 01 квітня 2023 року виконано 81 припис. На виконання приписів внесено 333 індивідуальних відомостей за період 1999 – 2009 років та 113 коригуючих звітів за 2010 рік.

На виконання статті 24 Закону України «Про загальнообов'язкове державне пенсійне страхування» прийнято і опрацьовано 41 звіт від осіб, які вирішили здійснити доплату до мінімального страхового внеску за періоди роботи, в яких сплата внесків була меншою, ніж мінімальний страховий внесок.

Станом на 01 квітня поточного року, на підставі медичних висновків закладів охорони здоров'я про тимчасову непрацездатність, сформовано 33 923 електронних листки непрацездатності.

Спеціалістами управління протягом 1 кварталу 2023 року направлено 653 листи щодо оцифрування документів про страховий стаж по 1 079 застрахованих особах, які в 2 кварталі 2023 року досягнуть пенсійного віку.

## ***АДМІНІСТРУВАННЯ***

Головним управлінням використовується закрита корпоративна мережа інтегрованої комплексної інформаційної системи Пенсійного фонду України, яка побудована на використанні міжмережевих екранів для роботи як в приміщеннях Головного управління так і на віддалених робочих місцях. Станом на 01 квітня 2023 року використовується у роботі 53 захищених носіїв для доступу до вебсистем Пенсійного фонду України через Інтернет з використанням захищеної технології. У зв'язку з виконанням функцій призначення та виплати субсидій та пільг, та із збільшенням працівників було додатково закуплено 70 сучасних персональних комп'ютери. Для можливості проведення прийому громадян, у зв'язку з частими відключеннями електроенергії, було придбано 19 ноутбуків та 37 блоків безперебійного живлення.



## УПРАВЛІННЯ ОБСЛУГОВУВАННЯ ГРОМАДЯН

Одним із пріоритетних завдань органів Пенсійного фонду України залишається підвищення якості обслуговування громадян, забезпечення доступності послуг, їх наближення до місць проживання громадян, створення більш комфортних умов для відвідувачів.

Відділами обслуговування громадян (сервісними центрами) в Головному управлінні Пенсійного фонду України в Тернопільській області прийом та обслуговування здійснюється за принципом «єдиного вікна» з розподілом функціональних повноважень підрозділів з обслуговування громадян (фрон-офіс) та підрозділів з обробки документів (бек-офіс).

На особливому контролі залишається якість надання послуг. Тому оперативно організовується робота щодо укомплектування всіх підрозділів, які здійснюють обслуговування громадян, забезпечення належного рівня професійної компетентності державних службовців.

Проводиться аналіз тематики питань, з якими звертаються на прийом громадяни, та вживаються заходи для мінімізації потреби людей звертатись до відділень Фонду.

Щоденно працюють телефони «гарячої лінії», на які за I квартал 2023 року звернулось 11 773 особи, в тому числі – 1 698 осіб за номером 0 800 50 40 07.

За I квартал 2023 року фронт-офісами прийнято 90 233 громадяни та надано 96 785 різного роду послуг.

**Кількість окремих послуг наданих відділами обслуговування  
громадян (сервісними центрами)  
за I квартал 2023 року**

<b>прийнято заяв для первинного призначення пенсій</b>	<b>4 779</b>
<b>прийнято заяв для перерахунку пенсій</b>	<b>6 523</b>
<b>прийнято заяв для призначення/перерахунку субсидій</b>	<b>7 938</b>
<b>прийнято заяв для призначення/перерахунку пільг</b>	<b>3 011</b>
<b>видано пенсійних посвідчень</b>	<b>5 085</b>
<b>видано довідок</b>	<b>12 230</b>
<b>кількість заповнених анкет на замовлення інформування за допомогою СМС повідомлення</b>	<b>2 306</b>
<b>прийнятих заяв на виплату допомоги на поховання, недоодержаної пенсії, зміна способу виплати</b>	<b>4 782</b>
<b>кількість зареєстрованих користувачів електронних послуг на веб-порталі</b>	<b>2 847</b>
<b>усних звернень</b>	<b>20 497</b>
<b>Всього</b>	<b>69 998</b>

**Робота щодо надання послуг спеціалістами Фонду на віддалених робочих місцях в територіальних громадах, центрах надання адміністративних послуг та агентських пунктах**

Усі територіальні громади області повідомлені про можливість надання послуг працівниками фонду шляхом створення робочого місця на території громад.

У 50 об'єднаних територіальних громадах створено 56 віддалених робочих місць для працівників Фонду.

За I квартал 2023 року спеціалістами відділів обслуговування громадян (сервісних центрів) надано 1 298 різного виду послуг 1 220 особам.

## ЮРИДИЧНЕ УПРАВЛІННЯ

Станом на 01 квітня 2023 року з метою стягнення заборгованості органами Пенсійного фонду України в Тернопільській області подано 75 позовних заяв в суд на загальну суму 1 065,8 тис. грн.

Надійшло за позовами з початку року 570,7 тис. грн.

Протягом 2023 року до Головного управління подано 465 позовних заяв з питань пенсійного забезпечення (з них 272 позови з питань пенсійного забезпечення військовослужбовців), з них задоволено 328 позовних заяв (з урахуванням позовів, поданих у 2022 році), та 51 позов з інших питань, з яких 13 задоволено.

На розгляді в господарських судах знаходиться 25 проваджень, відкритих відповідно до Закону України «Про відновлення платоспроможності боржника або визнання його банкрутом», щодо боржників, які мають борг перед Головним управлінням на загальну суму 33 228,5 тис. грн.

Борг станом на 01 квітня 2023 року по підприємствах-банкрутах зі сплати страхових внесків на загальнообов'язкове державне пенсійне страхування становить 2 202,2 тис. грн; з відшкодування пільгових пенсій 31 026,3 тис. грн.

Від підприємств, щодо яких порушено провадження в справах про банкрутство, у звітному періоді надійшло 541,5 тис. грн (ДП «Зарубинський спиртовий завод»).

З початку 2023 року відповідно до Кодексу України з процедур банкрутства справи про банкрутство Головним управлінням не порушувалися.

Станом на 01 квітня 2023 року органами ДВС області на користь держави в особі Пенсійного фонду України виконано виконавчих документів на загальну суму 951,1 тис. грн, що становить 1,66% від суми, що підлягала стягненню.

Залишок невиконаних документів станом на 01 квітня 2023 року – 2 814 документів на загальну суму 57,02 млн грн., в т.ч.:

- 1 539 рішень суду на суму 44,52 млн грн;
- 785 вимог на суму 7,49 млн грн;
- 449 рішень про штрафні санкції на суму 4,91 млн грн;
- 41 постанова про адміністративні правопорушення на суму 109,09 тис. грн.

Станом на 01 квітня 2023 року з метою забезпечення потреб Головного управління в результаті проведення відкритих торгів укладено 2 договори на суму 3 577,8 тис. грн, опубліковано 76 звітів про закупівлі укладені без використання електронної системи закупівель на суму 296,5 тис. грн. Під час роботи, пов'язаної з укладанням договорів, юридичною службою здійснено правову експертизу 106 договорів, а також 13 додаткових угод.

## УПРАВЛІННЯ АДМІНІСТРАТИВНОГО ЗАБЕЗПЕЧЕННЯ

### ЗВЕРНЕННЯ ГРОМАДЯН

В Головному управлінні Пенсійного фонду України в Тернопільській області особлива увага приділяється роботі із зверненнями громадян. Протягом 3 місяців 2023 року до Головного управління від громадян надійшло 2 191 звернення, із яких 1 911 – в письмовій та електронній формі, 34 – на особистому та виїзному прийомі та 246 – на Урядову гарячу лінію.

**Таблиця про кількість звернень громадян, що надійшли до  
Головного управління Пенсійного фонду України  
в Тернопільській області за 3 місяці 2023 року**

Надійшло звернень всього		Динаміка (+, -) звернень	в т.ч.								
03 місяць 2022 року	03 місяць 2023 року		звернення, що надійшли в письмовій та електронній формі		динаміка (+, -) звернень	звернення, що надійшли на особистих та виїзних прийомах		динаміка (+, -) звернень	звернення, що надійшли на Урядову гарячу лінію		динаміка (+, -) звернень
			03 міс. 2022 року	03 міс. 2023 року		03 міс. 2022 року	03 міс. 2023 року		03 міс. 2022 року	03 міс. 2023 року	
1563	2191	+628	1462	1911	+449	26	34	+8	75	246	+171

У порівнянні з відповідним періодом минулого року загальна кількість звернень на особистому та виїзних прийомах зросла на 8. Такі показники зниження кількості осіб, які звертаються на особистих та виїзних прийомах, пов'язані із карантинними обмеженнями, які діють на території України з метою запобігання поширення гострої респіраторної хвороби COVID-19, а також військовими діями які відбуваються на території України.

У звітному періоді найбільша кількість звернень надійшла особисто від заявників – 696 (31,76 %), поштою – 38 (1,73 %), через

вебпортал Пенсійного фонду України – 201 (9,2 %), з Державної установи «Урядовий контактний центр» – 246 (11,23 %), електронною поштою – 138 (6,3 %), через вищі органи влади та організації – 15 (0,68 %), на особистому прийомі – 34 (1,55 %) та іншими засобами зв'язку – 823 (37,56 %).

Проте, кількість звернень що надійшли в письмовій та електронній формі в порівнянні з аналогічним періодом минулого року зросла на 449. Значна частка письмових звернень (які мають масовий характер), а це – 648 (29,57 % від загальної кількості звернень громадян), отримано від пенсіонерів, які у своїх заявах просять провести перерахунок пенсії відповідно до статті ст.43, 63 Закону України від 09 квітня 1992 року № 2262-ХІІ «Про пенсійне забезпечення осіб, звільнених з військової служби, та деяких інших осіб» із обов'язковим зазначенням відомостей про розмір щомісячних додаткових видів грошового забезпечення (надбавки, доплати, підвищення) та премії.

У звітному періоді поступило 10 повторних звернень (що на 10 більше в порівнянні з відповідним періодом 2022 року), колективних не надходило, дублетних 4 звернення. Повторні звернення становлять 0,45 % від загальної кількості звернень громадян. В переважній більшості повторних звернень порушуються питання, які піднімалися у первинних зверненнях, були вирішені позитивно згідно чинного законодавства, але не влаштовували заявників.

Протягом періоду, що аналізується, до Головного управління надійшло 2 191 звернення: 1 045 (47,7 % від загальної кількості звернень) від пенсіонерів з числа військовослужбовців, 697 (31,8 %) – від пенсіонерів, 10 (0,45 %) – військовослужбовців, 11 (0,5 %) – від робітників, 8 (0,36 %) – безробітних, 3 (0,14 %) – від підприємців, 3 (0,14 %) від державних службовців та інші – 409 (18,7 %).

В своїх зверненнях до Головного управління громадяни, в тому числі й на особистих прийомах, найчастіше порушували питання щодо правильності призначення, перерахунку та підвищення розміру пенсії – 974 звернення (44,5 % від загальної кількості звернень), виконання рішення судів – 13 (0,6 %), своєчасність виплати та виплати пенсії за минулий період – 5 (0,23 %), визначення права на призначення пенсії – 52 (2,37 %), роз'яснення норм діючого пенсійного законодавства – 7 (0,32 %), підвищення розміру пенсії –

18 (0,82 %), індексація пенсії – 27 (1,23 %), визначення права на отримання грошової допомоги у розмірі десяти пенсій – 6 (0,27 %), перевірки пенсійних виплат на виконання рішень судів – 86 (3,92 %), видача пенсійного посвідчення – 7 (0,32 %), виплати недоотриманої пенсії за померлого пенсіонера – 8 (0,37 %), виплати допомоги на поховання – 1 (0,05 %), правомірність припинення виплати пенсії – 4 (0,18 %), правомірність утримання з пенсії – 1 (0,05 %), своєчасність виплати житлової субсидії або пільги, в. т. ч. припинення виплати – 68 (3,1 %), визначення права на призначення житлової субсидії – 73 (3,33 %), витребування довідок та інших матеріалів – 131 (5,98 %), щодо перерахунку житлової субсидії – 15 (0,68 %), визначення права на отримання пільги – 22 (1,00 %), витребування довідок та інших матеріалів – 131 (6 %), своєчасність виплати житлової субсидії та пільги – 68 (3,1 %), подяки – 2 (0,09 %) та інші питання склали – 647 звернень (29,53 %).

На виконання розпорядження Кабінету Міністрів України від 25 червня 2012 року № 401-р «Про доступ до послуг у сфері загальнообов'язкового державного пенсійного страхування» з 01 жовтня 2012 року функціонує вебпортал електронних послуг. Станом на 01 квітня 2022 року зареєстровано 102 658 користувачів.

## ВІДДІЛ ВНУТРІШНЬОГО АУДИТУ

Відповідно до Зведеного плану діяльності з внутрішнього аудиту в Пенсійному фонді України на 2023-2025 роки, затвердженого Головою правління Пенсійного фонду України 27 грудня 2022 року, на I квартал 2023 року заплановано проведення 2 внутрішніх аудитів.

У I кварталі 2023 року проведено 2 внутрішніх аудити на тему:

– «Оцінка дотримання вимог законодавчих та нормативно-правових актів під час виконання функцій щодо документування управлінської інформації, організації роботи з документами, контролю за виконанням управлінських рішень та розгляду письмових звернень громадян»;

– «Оцінка додержання вимог законодавства при проведенні публічних закупівель робіт, товарів, послуг».

Збір аудиторських доказів під час проведення внутрішніх аудитів проводився у наступних структурних підрозділах Головного управління:

– у загальному відділі, секторі обробки звернень громадян управління адміністративного забезпечення та відділі розгляду звернень управління обслуговування громадян Головного управління;

– у секторі договірної роботи юридичного управління Головного управління. Також дослідження процесу здійснювалось вибіркоким методом за матеріалами фінансово-економічного управління, управління адміністративного забезпечення та управління інформаційних систем та електронних реєстрів Головного управління.

У ході проведення аудитів в управлінні адміністративного забезпечення Головного управління та юридичному управлінні Головного управління виявлено 2 недоліки/проблеми, які стосуються функціонування системи внутрішнього контролю.

Під час проведення внутрішніх аудитів виявлено 104 нефінансових порушень, зокрема:

1. Під час внутрішнього аудиту на тему: «Оцінка дотримання вимог законодавчих та нормативно-правових актів під час виконання функцій щодо документування управлінської інформації,



організації роботи з документами, контролю за виконанням управлінських рішень та розгляду письмових звернень громадян»:

- віднесення вхідної кореспонденції до неналежної групи та виду документа, що є обов'язковими реквізитами, які вносяться до реєстраційно-моніторингової картки – 2 випадки;

- незаповнення одного із обов'язкових реквізитів реєстраційно-моніторингової картки – поля «Додатки», внесення невірної кількості додатків супровідного листа до довідок МСЕК, в розділі «Загальна інформація» – 4 випадки;

- в процесі реєстрації первинних та вторинних виписок з актів огляду МСЕК, в підсистемі ЕДО, не заповнено поле «Зміст», не присвоєно імена сканованим файлам – 12 випадків;

- несвоєчасна реєстрація вхідної кореспонденції (довідок МСЕК) в системі ЕДО – 1 випадок;

- неповне вкладення фотокопій документів при реєстрації вхідної кореспонденції – 1 випадок;

- неналежна реєстрація вхідної кореспонденції (довідки МСЕК) в системі ЕДО (вхідний документ реєструвався двічі) – 5 випадків;

- закриття контрольних карток після закінчення терміну виконання наказів з основної діяльності встановленого в системі ЕДО, оскільки після зняття з контролю проводилось корегування короткого змісту документу – 23 випадки;

- недолучення службової записки про виконання наказу – 1 випадок;

- реєстрація виконавцями відповідей адресатам в останній день терміну виконання – після закінчення робочого часу – 3 випадки;

- прострочення терміну виконання завдання щодо надання відповіді на адвокатський запит – 1 випадок;

- закриття контрольних карток через 1-16 днів після завершення терміну виконання поставлених завдань за адвокатськими запитами та запитами на публічну інформацію – 14 випадків;

- незазначення статусу відправки відповіді на адвокатський запит в підсистемі ЕДО (відсутня дата надсилання документа) – 3 випадки;

- повернення проєктів електронних документів неналежної якості авторам – 2 випадки;

- несвоєчасна реєстрація вхідної кореспонденції – 6 випадків;

– відправка відповідей на звернення за неналежною адресою – 7 випадків.

2. Під час внутрішнього аудиту на тему: «Оцінка додержання вимог законодавства при проведенні публічних закупівель робіт, товарів, послуг»:

– невідповідність вказаного строку поставки товарів, виконання робіт чи надання послуг, у Звітах про договори про закупівлю, укладені без використання електронної системи закупівель, строку зазначеному в оригіналі укладеної угоди – 16 випадків;

– допущення технічної помилки уповноваженою особою, під час оприлюднення інформації, у порядку, передбаченому п. 3, ст. 3 Закону України «Про публічні закупівлі» від 25 грудня 2015 року № 922-VIII (зі змінами) (у Звіті про договір про закупівлю, укладений без використання електронної системи закупівель зазначено кінцеву дату поставки товару, яка припадає на період завершення строку дії договору) – 1 випадок;

– невірно вказана очікувана вартість предмета закупівлі на вебпорталі ProZorro – 1 випадок;

– при публікації оголошення про проведення спрощеної закупівлі не було завантажено один із додатків до нього, щодо вимог, які необхідно враховувати учасниками конкурентних торгів при підготовці пропозицій – 1 випадок.

Фінансових порушень, під час проведення внутрішніх аудитів, не виявлено.

За результатами проведених аудитів складено 2 аудиторських звіти. Надано 23 рекомендації, які прийняті до виконання.

У I кварталі поточного року усунуто один недолік/проблему – щодо функціонування системи внутрішнього контролю, який був виявлений у 2022 році. Також повністю виконано 11 рекомендацій, наданих за результатами аудиту, проведеного у 2022 році. При цьому, забезпечено результативність їх впровадження по 8 рекомендаціях.

Протягом I кварталу 2023 року усунуто 19 нефінансових порушень, виявлених у ході проведення внутрішніх аудитів до 202 року.

Окрім того, усунуто 2 фінансових порушення, виявлені у ході проведення внутрішніх аудитів у 2022 році, з яких:

– 1 порушення на загальну суму 11 111,3 грн, що не призвело до втрат (недоплата пенсії);

– 1 порушення на загальну суму 219,5 грн, що призвело до втрат фінансових і матеріальних ресурсів (переплата пенсії).

Станом на 01 квітня 2023 року не усунуто 104 нефінансових порушення, виявлених у I кварталі поточного року, а також не виконано 23 рекомендації, по яких термін виконання не настав.

У Головному управлінні прийнято 3 управлінських рішення (накази) за результатами аудитів.

## УПРАВЛІННЯ ПО РОБОТІ З ПЕРСОНАЛОМ

Станом на 01 квітня 2023 року в Головному управлінні діє штатний розпис, що передбачає 619 штатних одиниць. Фактична чисельність працівників по області – 573 особи, з них 552 державних службовці, 19 службовців та 2 водії.

Укомплектування кадрами складає 92,6 %, плинність кадрів – 1,4 %, наявні 46 вакансій. Керівні посади категорії «Б» займають 108 працівників (18,8 %), 444 особи займають посади категорії «В» (77,4 %) (головні спеціалісти, провідні спеціалісти, спеціалісти); 21 посада не належить до посад державної служби (3,6 %). Із загальної кількості державних службовців повну вищу освіту має 541 працівник (98 %), 476 працівників (86,3%) мають економічну освіту, 24 працівники (4,3 %) – юридичну, 50 працівників (9,1 %) – технічну, є 45 магістрів державного управління (8,1 %). Одному працівнику присвоєно почесне звання «заслужений». Один працівник має вчене звання – професор та науковий ступінь – доктор наук з державного управління.

## СЕКТОР ІНФОРМАЦІЙНО-РОЗ'ЯСНЮВАЛЬНОЇ РОБОТИ

За січень-березень 2023 року опубліковано 575 інформаційних матеріалів про діяльність Головного управління Пенсійного фонду України в Тернопільській області, зокрема, щодо актуальних питань діяльності, дотримання вимог законодавства суб'єктами господарювання, змін у чинному законодавстві в сфері пенсійного забезпечення, впровадження сервісів Пенсійного фонду України в електронних та друкованих засобах масової інформації.

На телеканалах Тернопільщини вийшло 20 тематичних сюжетів.

На власних вебресурсах розміщено 381 тематичне повідомлення, зокрема щодо пенсійного забезпечення 184 повідомлення, житлових субсидій та пільг – 118, страхових виплат та соціальних послуг – 79.

В управлінні на період введення воєнного стану для надання консультацій та роз'яснень з питань пенсійного забезпечення щоденно здійснюється проведення прямих телефонних «гарячих ліній». Протягом звітнього періоду проведено 65 таких заходів.

Проведено 442 зустрічі з населенням, а саме:

- 63 – з трудовими колективами;
- 302 – з населенням за місцем проживання;
- 11 – з громадськими організаціями;
- 66 – з безробітними.

Також в рамках інформаційної кампанії проведено 31 медіазахід з актуальних питань діяльності органів Пенсійного фонду, послуг вебпорталу та легальної зайнятості.

Інформаційні стенди в приміщеннях структурних підрозділів Головного управління, у тому числі в 18 приміщеннях сервісних центрів, оновлювалися актуальною для відвідувачів інформацією. За звітний період на стендах розміщено 7 різнопланових повідомлень. Також у приміщеннях структурних підрозділів Головного управління для відвідувачів розміщено стійки з буклетами, де кожен громадянин має можливість самостійно ознайомитися із актуальною інформацією у сфері соціального страхування.

За звітний період розповсюджено більше 1 150 буклетів та брошур з питань пенсійного забезпечення, надання страхових виплат, соціальних послуг, житлових субсидій та пільг, електронних послуг Пенсійного фонду України.

## ІНФОРМУВАННЯ ГРОМАДСЬКОСТІ ЗА I КВАРТАЛ 2023 РОКУ



**1 150**  
розповсюджених  
інформаційних  
буклетів та  
листівок



**381**  
опублікований  
інформаційний  
матеріал на  
вебресурсах



**65**  
проведено  
прямих  
телефонних  
«гарячих ліній»



**11**  
зустрічей з  
громадськими  
організаціями



**20**  
виходів в ефір  
тематичних  
сюжетів



**575**  
інформаційних  
матеріалів  
в засобах масової  
інформації



**302**  
зустрічі з  
населенням за  
місцем  
проживання



**63**  
зустрічі в  
трудовах  
колективах



**31**  
проведений  
медіазахід



**66**  
зустрічей з  
безробітними