

**ГОЛОВНЕ УПРАВЛІННЯ ПЕНСІЙНОГО ФОНДУ УКРАЇНИ  
В ТЕРНОПІЛЬСЬКІЙ ОБЛАСТІ**

# **АНАЛІТИЧНА ЗАПИСКА**

**ПРО ДІЯЛЬНІСТЬ  
ГОЛОВНОГО УПРАВЛІННЯ  
ПЕНСІЙНОГО ФОНДУ УКРАЇНИ  
В ТЕРНОПІЛЬСЬКІЙ ОБЛАСТІ**

**за I півріччя 2023 року**

**м. Тернопіль - 2023**

## ЗМІСТ

<b>1. Фінансово-економічне управління</b>	<b>3</b>
<b>1.1. Відділ виконання бюджету та бюджетно-фінансової звітності</b>	<b>3</b>
Аналіз доходів в розрізі джерел надходження коштів за перший квартал 2023 рік	4
Аналіз виплати пенсій в розрізі джерел фінансування за перший квартал 2023 рік	5
Аналіз виплати пенсій через вкладні рахунки в банках	6
Аналіз виплати пенсій через вкладні рахунки в банках	7
Аналіз виплати пенсій через вкладні рахунки в банках міських пенсіонерів	8
<b>1.2. Відділ забезпечення наповнення бюджету</b>	<b>9</b>
Інформація щодо стану надходжень збору на обов'язкове державне пенсійне страхування	9
Інші надходження до бюджету Пенсійного фонду України	10
Заборгованість	11
Структура боргу платників по сплаті страхових внесків	13
Загальний борг по страхових внесках	14
Борг по страхових внесках підприємств, що перебувають в стадії банкрутства	15
Борг по страхових внесках підприємств з безнадійним статусом	16
Борг по страхових внесках підприємств з дієвим статусом	17
Ріст боргу на загальнообов'язкове державне пенсійне страхування	18
Структура боргу з відшкодування пільгових пенсій	19
Загальний борг по відшкодуванню пільгових пенсій	20
Борг по пільгових пенсіях підприємств, які перебувають у процедурі банкрутства	21
Борг по пільгових пенсіях підприємств, які є безнадійними	22
Борг по пільгових пенсіях економічно-активних платників	23
Інформація щодо заходів спрямованих на підвищення рівня оплати праці, дотримання норм законодавства про працю в частині мінімальної заробітної плати та відносин у сфері зайнятості населення	24
<b>2. Управління контрольно-перевірочної роботи</b>	<b>26</b>

<b>3. Управління пенсійного забезпечення, надання страхових виплат, соціальних послуг, житлових субсидій та пільг</b>	30
Розподіл пенсіонерів за розмірами призначених місячних пенсій управліннями пенсійного забезпечення	37
Аналіз призначених пенсій та проведених перерахунків за 6 місяців 2023 року в порівнянні з відповідним періодом минулого року	38
Динаміка контингенту пенсіонерів за період з 01.07.2022 по 01.07.2023	39
Аналіз росту середнього розміру пенсій за період з 01.07.2022 по 01.07.2023	40
Аналіз призначених пенсій по інвалідності за 6 місяців 2023 року в порівнянні з відповідним періодом минулого року	41
Аналіз проведених перерахунків пенсій відповідно до частини 4 статті 42 Закону України «Про загальнообов'язкове державне пенсійне страхування» за 6 місяців 2023 року в порівнянні з відповідним періодом минулого року	42
Залишок неопрацьованих заяв на призначення (перерахунок) пенсій	43
<b>4. Управління з питань виплат</b>	44
<b>5. Управління з ретроконверсії</b>	46
<b>6. Управління інформаційних систем та електронних реєстрів</b>	47
Персоніфікований облік	47
Адміністрування	48
<b>7. Управління обслуговування громадян</b>	50
<b>8. Юридичне управління</b>	52
<b>9. Управління адміністративного забезпечення</b>	55
Звернення громадян	55
<b>10. Відділ внутрішнього аудиту</b>	58
<b>11. Управління по роботі з персоналом</b>	64
<b>12. Сектор інформаційно-роз'яснювальної роботи</b>	65

## **ФІНАНСОВО-ЕКОНОМІЧНЕ УПРАВЛІННЯ**

### ***ВІДДІЛ ВИКОНАННЯ БЮДЖЕТУ ТА БЮДЖЕТНО-ФІНАНСОВОЇ ЗВІТНОСТІ***

За I півріччя 2023 року до бюджету Головного управління Пенсійного фонду надійшло всього доходів в сумі 6 498,6 млн грн, в тому числі власні надходження склали 18,1 млн грн.

За рахунок власних доходів Головне управління забезпечило виплату пенсій на 55,0 %.

Станом на 01 липня 2023 року через вкладні рахунки в установах банків пенсію отримували 170 692 особи. За перше півріччя 2023 року через банківські установи виплачено пенсій на суму 4 155,9 млн грн. В результаті було досягнуто економію коштів до 86,9 млн грн.

Збільшилась в порівнянні з початком року з 61,7 % до 63,2% питома вага пенсіонерів, які отримують пенсію через банки. Середній відсоток пенсіонерів, які мешкають в містах та селищах міського типу та отримують пенсії через уповноважені установи банків станом на 01 липня 2023 року склав 80,9 %.

Видатки за звітний період склали 6 416,9 млн грн, в тому числі:

– за рахунок збору на державне пенсійне страхування – 4 063,4 млн грн;

– за рахунок коштів Державного бюджету України на фінансове забезпечення виплати пенсій, надбавок та підвищень до пенсій, призначених за пенсійними програмами становили 2 353,5 млн грн.

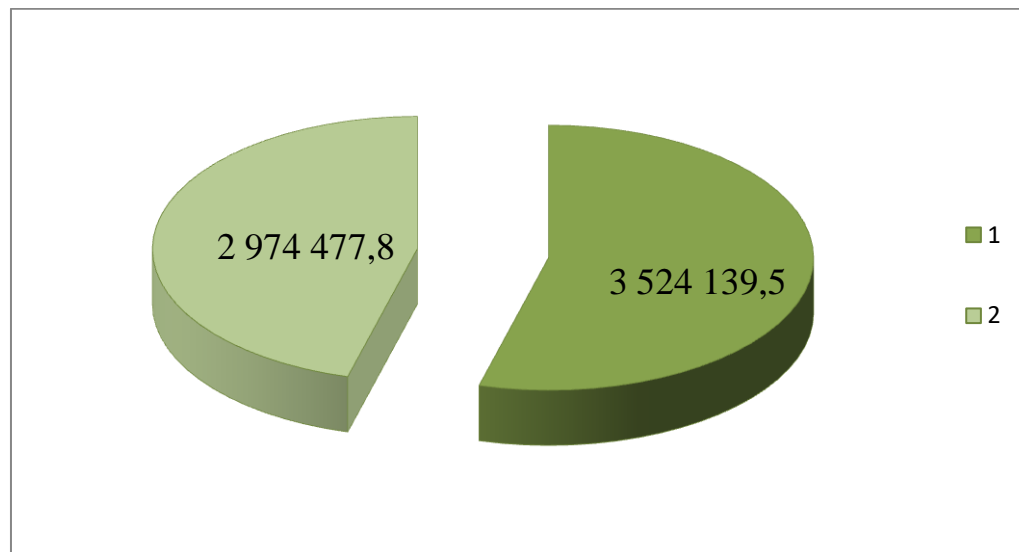
В загальному обсязі видатків адміністративні витрати склали 72,7 млн грн, або 1,1% загальної суми видатків Головного управління.

У першому півріччі 2023 року видатки на виплату пільг та субсидій становлять 766,2 млн грн., страхових виплат – 179,3 млн грн, з яких щомісячні страхові виплати потерпілим на виробництві – 34,2 млн грн, лікарняні – 145,1 млн грн.

Головне управління виплату пенсій, пільг, субсидій та страхових виплат забезпечило своєчасно і в повному обсязі.

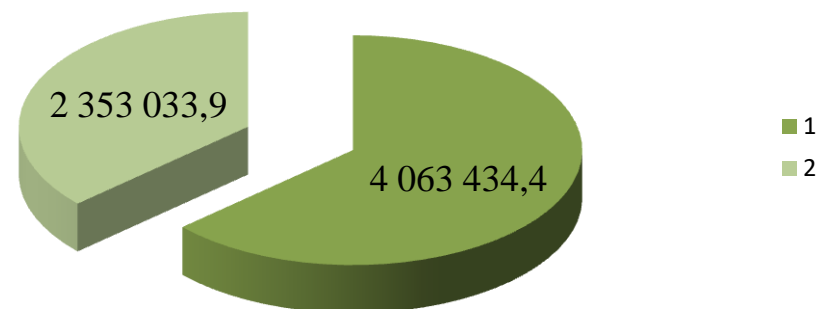
### Аналіз доходів в розрізі джерел надходження коштів за перше півріччя 2023 року

тис. грн	
<b>Всього доходів</b>	<b>6 498 617,3</b>
<b>1. Власні надходження, всього</b>	<b>3 524 139,5</b>
<b>Кошти Державного бюджету України на фінансове забезпечення виплати пенсій, надбавок та підвищень до пенсій, всього</b>	<b>2 974 477,8</b>



## Аналіз виплати пенсій в розрізі джерел фінансування за перше півріччя 2023 року

тис. грн	
<b>Всього видатків</b>	<b>6 416 468,3</b>
<b>1. Видатки на виплату пенсій за рахунок власних доходів</b>	4 063 434,4
<b>2. Видатки на виплату пенсій за рахунок коштів Державного бюджету України</b>	2 353 033,9



**АНАЛІЗ**  
**виплати пенсій через вкладні рахунки в банках на 01.07.2023**

<b>РАЙОНИ</b>	<b>кількість пенсіонерів всього, чол.</b>	<b>з них отримують пенсії через вкладні рахунки в банках, чол.</b>	<b>питома вага пенсіонерів, які отримують пенсії в банках, %</b>
Бережанський	10154	6050	59,6
Борщівський	16625	9065	54,5
Бучацький	13698	7878	57,5
Гусятинський	15546	9054	58,2
Заліщицький	12359	6666	53,9
Збаразький	13889	6899	49,7
Зборівський	10774	6092	56,5
Козівський	9106	4860	53,4
Кременецький	15230	9212	60,5
Ланівецький	7096	4740	66,8
Монастирський	7154	3641	50,9
Підволочиський	11132	6844	61,5
Підгаєцький	4635	2569	55,4
Теребовлянський	15509	8238	53,1
Тернопільський	16691	10249	61,4
Чортківський	18934	9999	52,8
Шумський	7354	3976	54,1
м. Тернопіль	55455	46283	83,5
<b>Разом</b>	<b>261341</b>	<b>162315</b>	<b>62,1</b>
Військовослужбовці	8634	8377	97,0
<b>Всього по ГУ ПФУ</b>	<b>269975</b>	<b>170692</b>	<b>63,2</b>
<i>загальна чисельність не сходиться на 9 чол.</i>			

## АНАЛІЗ

### виплати пенсій через вкладні рахунки в банках на 01.04.2023

№ п/п	Назва району	Кількість пенсіонерів всього на 01.01.2023	З них отрим. пенсії через вклад.рах.на 01.01.2023	Питома вага пенсіонер які отрим. пенс. через вклад.рах. 01.01.2023	Кількість пенсіонері в всього на 01.07.2023	З них отрим. пенсії через вклад.рах.на 01.07.2023	Питома вага пенсіонер які отрим. пенс. через вклад.рах. 01.07.2023	Ріст питомої ваги до 01.01.2023 %
1	Бережанське об'єднане	14845	8386	56,5	14789	8619	58,3	1,8
2	Бучацьке об'єднане	20962	11281	53,8	20852	11519	55,2	1,4
3	Козівське об'єднане	19960	10582	53,0	19883	10952	55,1	2,1
4	Кременецьке об'єднане	22766	13011	57,2	22578	13188	58,4	1,3
5	Лановецьке об'єднане	32207	18120	56,3	32119	18483	57,5	1,3
6	Теребовлянське об'єднане	31170	16799	53,9	31056	17292	55,7	1,8
7	Тернопільське об'єднане	71585	55435	77,4	72152	56532	78,4	0,9
8	Чортківське об'єднане	48285	25029	51,8	47921	25730	53,7	1,9
<b>Разом</b>		<b>261780</b>	<b>158643</b>	<b>60,6</b>	<b>261350</b>	<b>162315</b>	<b>62,1</b>	<b>1,5</b>
<b>Військовослужбовці</b>		<b>8227</b>	<b>7969</b>	<b>96,9</b>	<b>8634</b>	<b>8377</b>	<b>97,0</b>	<b>0,2</b>
<b>Всього</b>		<b>270007</b>	<b>166612</b>	<b>61,7</b>	<b>269984</b>	<b>170692</b>	<b>63,2</b>	<b>1,5</b>



## АНАЛІЗ

## виплати пенсій через вкладні рахунки в банках на 01.01.2023 міських пенсіонерів

№ п/п	Назва району	Кількість пенсіонерів які проживають в містах на 01.01.2023	З них отрим. пенсії через вклад.рах. на 01.01.2023	Питома вага пенсіонер які отрим. пенс. через вклад.рах. 01.01.2023	Кількість пенсіонерів які проживають в містах на 01.07.2023	З них отрим. пенсії через вклад.рах. на 01.07.2023	Питома вага пенсіонер які отрим. пенс. через вклад.рах. 01.07.2023	Ріст питомої ваги до 01.01.2023 %
1	Бережанське об'єднане	5063	4028	79,6	5048	4092	81,1	1,5
2	Бучацьке об'єднане	4408	3737	84,8	4421	3792	85,8	1,0
3	Козівське об'єднане	4220	3480	82,5	4209	3518	83,6	1,1
4	Кременецьке об'єднане	8000	5693	71,2	8028	5784	72,0	0,9
5	Лановецьке об'єднане	6668	5087	76,3	6791	5170	76,1	-0,2
6	Теребовлянське об'єднане	6703	4625	69,0	6693	4698	70,2	1,2
7	Тернопільське об'єднане	55058	45464	82,6	55545	46283	83,3	0,8
8	Чортківське об'єднане	13211	10470	79,3	13332	10809	81,1	1,8
<b>Разом</b>		<b>103331</b>	<b>82584</b>	<b>79,9</b>	<b>104067</b>	<b>84146</b>	<b>80,9</b>	<b>0,9</b>

## **ВІДДІЛ ЗАБЕЗПЕЧЕННЯ НАПОВНЕННЯ БЮДЖЕТУ**

Протягом I півріччя 2023 року (Закон № 1058-1V) надійшло коштів в сумі **18 111,2 тис. грн**, виконання планового завдання становить 132,9%, в т.ч.:

- відшкодування витрат на виплату та доставку пільгових пенсій (сп1, сп2) – 12 532,7 тис. грн;
- погашення заборгованості по страхових внесках – 934,6 тис. грн;
- доплата до мінімального страхового внеску – 688,1 тис. грн;
- відшкодування витрат на виплату та доставку пільгових пенсій відповідно до постанови Кабінету Міністрів України від 18 липня 2007 року № 937–144,6 тис. грн;
- виплата відсотків по рахунках відкритих в Головному управлінні Пенсійного фонду України в Тернопільській області – 1 735,0 тис. грн;
- кошти на виплату пенсій іноземним пенсіонерам, які проживають на території України – 1 898,1 тис. грн;
- інші надходження – 178,1 тис. грн.

По єдиному внеску за I півріччя 2023 року надійшло **3 544 348,4 тис. грн**, планове завдання виконане на 104,7%, в т.ч. розщеплення – **3 176 587,0 тис. грн** (105,1%).

Доведене завдання по сумах єдиного соціального внеску за деякі категорії застрахованих осіб за I півріччя 2023 року виконано на 100,0% при плані **367 422,7 тис. грн** надійшло **367 422,7 тис. грн**.

### **Інформація щодо стану надходжень збору на обов'язкове державне пенсійне страхування**

Станом на 01 липня 2023 року до спеціального фонду Державного бюджету України, надходження збору на обов'язкове державне пенсійне страхування склали 55,5 млн грн, або 112,8% доведеного планового завдання, з них:

- надходження з операцій купівлі-продажу нерухомого майна
- 14,9 млн грн, або 169,4% планового завдання;
- надходження з операцій з відчуження легкових автомобілів
- 40,6 млн грн, або 100,6% планового завдання.

### Інші надходження до бюджету Пенсійного фонду України

Протягом I півріччя 2023 року до бюджету Пенсійного фонду в Тернопільській області надійшло **18 111,2** тис. грн, що на **3 688,5** тис. грн більше, ніж за 2022 рік:

Стаття надходження	Надходження (тис.грн)		Відхилення надходжень у порівнянні з 2022 р.	тис. грн % надходжень у порівнянні з 2022 р.
	2022 р.	2023 р.		
1. Пільгові пенсії	11 402,9	12 532,7	1 129,8	109,9
2. Погашення заборгованості по страхових внесках	390,3	945,1	554,8	242,1
3. Доплати до мінімального страхового внеску, добровільне страхування	527,0	688,0	161	130,6
4. Інші надходження	2 102,5	3 945,4	1 842,9	187,7
<b>Разом</b>	<b>14 422,7</b>	<b>18 111,2</b>	<b>3 688,5</b>	<b>125,6</b>

## ЗАБОРГОВАНІСТЬ

### *Заборгованість по страхових внесках*

Борг по страхових внесках на загальнообов'язкове державне пенсійне страхування становить **16,5** млн грн, в т. ч.:

- 7,6 млн. грн. – по внесках;
- 2,8 млн. грн. – по фінансових санкціях;
- 6,1 млн. грн. – по пені.

### *Найбільші боржники по страхових внесках*

*тис грн*

Назва підприємства	Статус боргу	Сума боргу на 01.01.2023	Сума боргу на 01.07.2023
ДП «Бучацький Мальтозний завод»	безнадійний	2 353,0	2 353,0
ДП «Ковалівський спиртовий завод»	дієвий	1 345,5	1 345,5
ТОКП «Авіаавтотранс»	дієвий	681,1	579,5
ВАТ «Теребовлянська фабрика ялинкових прикрас»	визнаний банкрутом	387,3	387,3
ВАТ «Збаразька агропромтехніка»	визнаний банкрутом	359,8	359,8
ДАК «Хліб України»	дієвий	278,5	278,5

### **Заборгованість по єдиному соціальному внеску**

Заборгованість по єдиному соціальному внеску за даними Державної податкової служби, на 01 липня 2023 року становить 107,1 млн грн, в тому числі по фізичних особах 68,8 млн грн. До 01 січня 2023 року борг зменшився на 1,1 млн грн, по фізичний особах – на 1,5 млн грн.

На виконанні в органах Державної виконавчої служби знаходиться виконавчих документів на суму 89,5 млн грн, в т. ч. 63,1 млн грн по фізичних особах, що становить 85,8% до загальної заборгованості та 94,1% до заборгованості по фізичних особах-підприємцях. Від заходів Державної виконавчої служби з початку року в рахунок погашення заборгованості від боржників

єдиного соціального внеску надійшло 3 794,1 тис. грн, в т. ч. від фізичних осіб – 2 065,9 тис. грн.

### ***Заборгованість по відшкодуванню пільгових пенсій***

Борг по пільгових пенсіях станом на 01 липня 2023 року становить **63,5** млн грн. До 01 січня 2023 року ріст боргу становить 748,7 тис. грн.

Борг по економічно-активних платниках становить 4,7 млн грн (7,3% до загальної суми боргу), та зменшився до 01 січня 2023 року на 160,7 тис. грн.

### ***Найбільші економічно-активні боржники по пільгових пенсіях***

Назва підприємства	<i>тис. грн</i>		
	Сума боргу на 01.01.2023	Сума боргу на 01.07.2023	Відхилення до 01.01.2023
ВАТ «Тернопільгазбуд»	1 314,6	1 333,5	18,9
Мельниця-Подільський КП «Світанок»	1 075,9	1 082,9	7,0
ТД НТД «Промінь»	312,8	294,2	-18,6
Ф-я «Великобerezовицька ДЕД»	251,4	287,1	35,7
ДП «Поділляторф»	269,0	270,2	1,2
Кременецький обласний протитуберкульозний диспансер	161,0	267,5	106,5
С/Г ТОВ «Збруч»	243,9	260,6	6,7
Обласний медичний центр для лікування та реабілітації учасників АТО	160,7	234,0	73,3

### ***Заборгованість по регресних вимогах***

Станом на 01 липня 2023 року борг по регресних вимогах не змінився і становить 215,8 тис. грн.

## СТРУКТУРА БОРГУ ПЛАТНИКІВ ПО СПЛАТІ СТРАХОВИХ ВНЕСКІВ

тис. грн.

№ п/п	Назва показника	К-ть боржників	Сума боргу, всього	В т.ч.		
				недоїмка по страхових внесках	борг по фінансових санкціях	борг по пені
<b>1</b>	<b>Борг всього</b>					
1.1	на 01.01.2023	478	17 413,9	7 848,8	3 305,1	6 260,0
1.2	на 01.06.2023	479	16 530,3	7 645,3	2 816,5	6 068,5
1.3	на 01.07.2023	478	16 530,0	7 645,3	2 816,5	6 068,2
	(+,-) до 01.01.2023	0	-883,9	-203,5	-488,6	-191,8
	% до 01.01.2023	100,0	94,9	97,4	85,2	96,9
	(+,-) до 01.06.2023	-1	-0,3	0,0	0,0	-0,3
	% до 01.06.2023	99,8	100,0	100,0	100,0	100,0
<b>2</b>	<b>дієвий статус боргу</b>					
2.1	на 01.01.2023	13	2 713,5	1 035,3	583,8	1 094,4
2.2	на 01.06.2023	13	2 611,1	988,9	575,0	1 047,2
2.3	на 01.07.2023	13	2 611,1	988,9	575,0	1 047,2
	(+,-) до 01.01.2023	0	-102,4	-46,4	-8,8	-47,2
	% до 01.01.2023	100,0	96,2	95,5	98,5	95,7
	(+,-) до 01.06.2023	0	0,0	0,0	0,0	0,0
	% до 01.06.2023	100,0	100,0	100,0	100,0	100,0
	% до загального боргу	2,7	15,8	12,9	20,4	17,3
<b>3</b>	<b>борг банкрутів</b>					
3.1	на 01.01.2023	18	3 026,9	1 469,6	975,8	581,5
3.2	на 01.06.2023	17	2 202,2	1 312,5	499,9	389,8
3.3	на 01.07.2023	17	2 202,2	1 312,5	499,9	389,8
	(+,-) до 01.01.2023	-1	-824,7	-157,1	-475,9	-191,7
	% до 01.01.2023	94,4	72,8	89,3	51,2	67,0
	(+,-) до 01.06.2023	0	0,0	0,0	0,0	0,0
	% до 01.06.2023	100,0	100,0	100,0	100,0	100,0
	% до загального боргу	3,6	13,3	17,2	17,7	6,4
<b>4</b>	<b>безнадійний борг</b>					
4.1	на 01.01.2023	447	11 673,5	5 343,9	1 745,5	4 584,1
4.2	на 01.06.2023	449	11 717,0	5 343,9	1 741,6	4 631,5
4.3	на 01.07.2023	448	11 716,7	5 343,9	1 741,6	4 631,2
	(+,-) до 01.01.2023	1	43,2	0,0	-3,9	47,1
	% до 01.01.2023	100,2	100,4	100,0	99,8	101,0
	(+,-) до 01.06.2023	-1	0	0	0	0
	% до 01.06.2023	99,8	100,0	100,0	100,0	100,0
	% до загального боргу	93,7	70,9	69,9	61,8	76,3

## Загальний борг по страхових внесках

тис. грн.

№ п\п	Назва районів	на 01.01.2023	на 01.06.2023	на 01.07.2023	(+,-) до 01.01.2023	%	(+,-) до 01.06.2023	%
1	Бережанський Підгаєцький	494,3	494,3	494,3	0,0	100,0	0,0	100,0
2	Борщівський	1 286,5	1 286,5	1 286,5	0,0	100,0	0,0	100,0
3	Бучацький Монастириський	4 891,7	4 891,7	4 891,7	0,0	100,0	0,0	100,0
4	Збаразький	1 744,0	919,3	919,3	-824,7	52,7	0,0	100,0
5	Козівський Зборівський	850,9	851,3	850,9	0,0	100,0	-0,3	100,0
6	Кременецький Шумський	1 082,3	1 082,3	1 082,3	0,0	100,0	0,0	100,0
7	Підволочиський Лановецький	811,2	810,6	810,6	-0,7	99,9	0,0	100,0
8	Теребовлянський Гусятинський	757,3	784,8	784,8	27,5	103,6	0,0	100,0
9	Чортківський Заліщицький	962,9	965,9	965,9	3,0	100,3	0,0	100,0
10	Тернопіль Тернопільський	4 532,8	4 443,8	4 443,8	-89,0	98,0	0,0	100,0
	<b>Разом</b>	<b>17 413,9</b>	<b>16 530,3</b>	<b>16 530,0</b>	<b>-883,9</b>	<b>94,9</b>	<b>-0,3</b>	<b>100,0</b>

### Борг по страхових внесках підприємств, що перебувають в стадії банкрутства

тис. грн.

№ п\п	Назва управління	на 01.01.2023	на 01.06.2023	на 01.07.2023	(+,-) до 01.01.2023	%	(+,-) до 01.06.2023	%	% до заг. боргу
1	Бережанський Підгаєцький	2,2	2,2	2,2	0,0	100,0	0,0	100,0	0,4
2	Борщівський	7,4	7,4	7,4	0,0	100,0	0,0	100,0	0,6
3	Бучацький Монастириський	0,0	0,0	0,0	0,0	0,0	0,0	0,0	0,0
4	Збаразький	1 422,7	598,0	598,0	-824,7	42,0	0,0	100,0	65,0
5	Козівський Зборівський	7,4	7,4	7,4	0,0	100,0	0,0	100,0	0,9
6	Кременецький Шумський	180,7	180,7	180,7	0,0	100,0	0,0	100,0	16,7
7	Підволочиський Лановецький	48,3	48,3	48,3	0,0	100,0	0,0	100,0	6,0
8	Теребовлянський Гусятинський	387,3	387,3	387,3	0,0	100,0	0,0	100,0	49,4
9	Чортківський Заліщицький	440,3	440,3	440,3	0,0	100,0	0,0	100,0	45,6
10	Тернопіль Тернопільський	530,7	530,7	530,7	0,0	100,0	0,0	100,0	11,9
	<b>Разом</b>	<b>3 026,9</b>	<b>2 202,2</b>	<b>2 202,2</b>	<b>-824,7</b>	<b>72,8</b>	<b>0,0</b>	<b>100,0</b>	<b>13,3</b>



### Борг по страхових внесках підприємств з безнадійним статусом

тис. грн.

№ п/п	Назва районів	на 01.01.2023	на 01.06.2023	на 01.07.2023	(+,-) до 01.01.2023	%	(+,-) до 01.06.2023	%	% до заг. боргу
1	Бережанський Підгаєцький	492,1	492,1	492,1	0,0	100,0	0,0	100,0	99,6
2	Борщівський	1 094,9	1 094,9	1 094,9	0,0	100,0	0,0	100,0	85,1
3	Бучацький Монастириський	3 499,4	3 499,4	3 499,4	0,0	100,0	0,0	100,0	71,5
4	Збаразький	321,3	321,3	321,3	0,0	100,0	0,0	100,0	35,0
5	Козівський Зборівський	723,6	724,0	723,6	0,0	100,0	-0,3	100,0	85,0
6	Кременецький Шумський	604,6	604,6	604,6	0,0	100,0	0,0	100,0	55,9
7	Підволочиський Лановецький	762,9	762,3	762,3	-0,7	99,9	0,0	100,0	94,0
8	Теребовлянський Гусятинський	370,0	397,4	397,4	27,5	107,4	0,0	100,0	50,6
9	Чортківський Заліщицький	522,7	525,6	525,6	3,0	100,6	0,0	100,0	54,4
10	Тернопіль Тернопільський	3 282,0	3 295,4	3 295,4	13,4	100,4	0,0	100,0	74,2
	<b>Разом</b>	<b>11 673,5</b>	<b>11 717,0</b>	<b>11 716,7</b>	<b>43,2</b>	<b>100,4</b>	<b>-0,3</b>	<b>100,0</b>	<b>70,9</b>

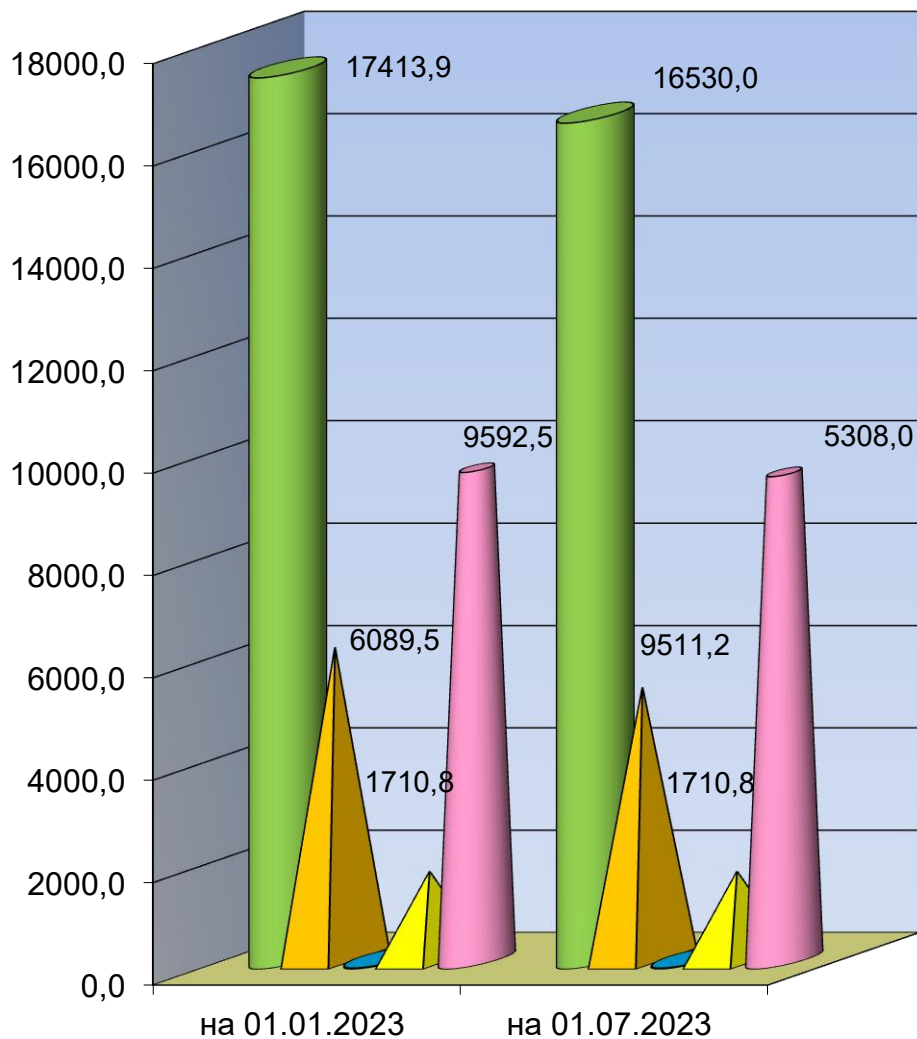
### Борг по страхових внесках підприємств з дієвим статусом

тис. грн.

№ п\п	Назва районів	на 01.01.2023	на 01.06.2023	на 01.07.2023	(+,-) до 01.01.2023	%	(+,-) до 01.06.2023	%	% до заг. боргу
1	Бережанський Підгаєцький	0,0	0,0	0,0	0,0	0,0	0,0	0,0	0,0
2	Борщівський	184,2	184,2	184,2	0,0	100,0	0,0	100,0	14,3
3	Бучацький Монастириський	1392,3	1392,3	1392,3	0,0	100,0	0,0	100,0	28,5
4	Збаразький	0,0	0,0	0,0	0,0	0,0	0,0	0,0	0,0
5	Козівський Зборівський	119,9	119,9	119,9	0,0	100,0	0,0	100,0	14,1
6	Кременецький Шумський	297,0	297,0	297,0	0,0	100,0	0,0	100,0	27,4
7	Підволочиський Лановецький	0,0	0,0	0,0	0,0	0,0	0,0	0,0	0,0
8	Теребовлянський Гусятинський	0,0	0,0	0,0	0,0	0,0	0,0	0,0	0,0
9	Чортківський Заліщицький	0,0	0,0	0,0	0,0	0,0	0,0	0,0	0,0
10	Тернопіль Тернопільський	720,0	617,7	617,7	-102,3	85,8	0,0	100,0	13,9
	<b>Разом</b>	<b>2713,5</b>	<b>2611,1</b>	<b>2611,1</b>	<b>-102,3</b>	<b>96,2</b>	<b>0,0</b>	<b>100,0</b>	<b>15,8</b>

**РІСТ БОРГУ НА ЗАГАЛЬНООБОВ'ЯЗКОВЕ ДЕРЖАВНЕ  
ПЕНСІЙНЕ СТРАХУВАННЯ  
СТАНОМ НА 01.07.2023**

	на 01.01.2023	на 01.07.2023	(+,-) відхилення
<b>Всього</b>	<b>17413,9</b>	<b>16530,0</b>	<b>-883,90</b>
Міністерство аграрної політики та недержавні с/г підприємства	6089,5	5308,0	-781,5
Бюджетні організації	21,1	21,1	0,0
Міністерство економіки	1710,8	1710,8	0,0
інші	9592,5	9511,2	-81,3



## СТРУКТУРА БОРГУ ПЛАТНИКІВ З ВІДШКОДУВАННЯ ПІЛЬГОВИХ ПЕНСІЙ

тис. грн

№ п/п	Назва показника	К-ть боржників	Сума боргу, всього	в т.ч.	
				за списком 1	за списком 2
<b>1</b>	<b>Борг всього</b>				
1.1	на 01.01.2023	302	62 777,6	9 692,1	53 085,5
1.2	на 01.06.2023	299	63 338,7	9 755,6	53 583,1
1.3	на 01.07.2023	297	63 526,4	9 772,5	53 753,9
	(+,-) до 01.01.2023	-5	748,8	80,4	668,4
	% до 01.01.2023	98,3	101,2	100,8	101,3
	(+,-) до 01.06.2023	-2	187,7	16,9	170,8
	% до 01.06.2023	99,3	100,3	100,2	100,3
<b>2</b>	<b>дієвий статус боргу</b>				
2.1	на 01.01.2023	34	4 821,5	170,8	4 650,7
2.2	на 01.06.2023	31	4 624,6	166,7	4 457,9
2.3	на 01.07.2023	29	4 660,7	170,1	4 490,6
	(+,-) до 01.01.2023	-5	-160,8	-0,7	-160,1
	% до 01.01.2023	85,3	96,7	99,6	96,6
	(+,-) до 01.06.2023	-2	36,1	3,4	32,7
	% до 01.06.2023	93,5	100,8	102,0	100,7
	% до загального боргу	9,8	7,3	1,7	8,4
<b>3</b>	<b>борг банкрутів</b>				
3.1	на 01.01.2023	17	30 812,6	8 098,2	22 714,4
3.2	на 01.06.2023	17	31 213,3	8 098,2	23 115,1
3.3	на 01.07.2023	17	31 271,0	8 098,2	23 172,8
	(+,-) до 01.01.2023	0	458,4	0	458,4
	% до 01.01.2023	100,0	101,5	100,0	102,0
	(+,-) до 01.06.2023	0,0	57,7	0,0	57,7
	% до 01.06.2023	100,0	100,2	100,0	100,2
	% до загального боргу	5,7	49,2	82,9	43,1
<b>4</b>	<b>безнадійний борг</b>				
4.1	на 01.01.2023	251	27 143,5	1 423,1	25 720,4
4.2	на 01.06.2023	251	27 500,8	1 490,7	26 010,1
4.3	на 01.07.2023	251	27 594,7	1 504,2	26 090,5
	(+,-) до 01.01.2023	0	451,2	81,1	370,1
	% до 01.01.2023	100,0	101,7	105,7	101,4
	(+,-) до 01.06.2023	0	93,9	13,5	80,4
	% до 01.06.2023	100,0	100,3	100,9	100,3
	% до загального боргу	84,5	43,4	15,4	48,5

### Загальний борг по відшкодуванню пільгових пенсій

тис. грн.

№ п/п	Назва районів	на 01.01.2023	на 01.06.2023	на 01.07.2023	(+,-) до 01.01.2023	%	(+,-) до 01.06.2023	%
1	Бережанський Підгаєцький	7320,2	7358,5	7366,7	46,4	100,6	8,2	100,1
2	Борщівський	3570,0	3559,0	3566,7	-3,3	99,9	7,7	100,2
3	Бучацький Монастириський	6717,0	6816,1	6848,0	131,0	102,0	31,9	100,5
4	Збаразький	482,5	482,7	481,0	-1,5	99,7	-1,7	99,6
5	Козівський Зборівський	918,7	931,5	935,3	16,6	101,8	3,8	100,4
6	Кременецький Шумський	7155,1	7261,6	7287,8	132,7	101,9	26,2	100,4
7	Підволочиський Лановецький	3508,0	3529,9	3544,2	36,2	101,0	14,3	100,4
8	Теребовлянський Гусятинський	4869,1	4942,9	4963,6	94,5	101,9	20,7	100,4
9	Чортківський Заліщицький	2164,3	2023,6	2030,6	-133,8	93,8	7,0	100,3
10	Тернопіль Тернопільський	26072,6	26433,0	26502,6	430,0	101,6	69,6	100,3
	<b>Разом</b>	<b>62777,6</b>	<b>63338,7</b>	<b>63526,4</b>	<b>748,8</b>	<b>101,2</b>	<b>187,7</b>	<b>100,3</b>

### Борг по пільгових пенсіях підприємств, які перебувають у процедурі банкрутства

тис. грн.

п/п	Назва районів	на 01.01.2023	на 01.06.2023	на 01.07.2023	(+,-) до 01.01.2023	%	(+,-) до 01.06.2023	%	% до заг. боргу
1	Бережанський Підгаєцький	5 587,6	5 577,4	5 577,4	-10,2	99,8	0,0	100,0	75,7
2	Борщівський	0,0	0,0	0,0	0,0	0,0	0,0	0,0	0,0
3	Бучацький Монастирський	0,0	0,0	0,0	0,0	0,0	0,0	0,0	0,0
4	Збаразький	324,9	323,4	323,4	-1,5	99,6	0,0	100,0	67,2
5	Козівський Зборівський	2,4	2,4	2,4	0,0	100,0	0,0	100,0	0,3
6	Кременецький Шумський	48,0	48,0	48,0	0,0	100,0	0,0	100,0	0,7
7	Підволочиський Лановецький	134,7	134,7	134,7	0,0	100,0	0,0	100,0	3,8
8	Теребовлянський Гусятинський	3 925,7	3 925,7	3 925,7	0,0	100,0	0,0	100,0	79,1
9	Чортківський Заліщицький	13,3	45,2	45,7	32,4	343,3	0,6	101,2	2,3
10	Тернопіль Тернопільський	20 776,0	21 156,5	21 213,6	437,6	102,1	57,1	100,3	80,0
11	<b>Разом</b>	<b>30 812,7</b>	<b>31 213,3</b>	<b>31 271,0</b>	<b>458,3</b>	<b>101,5</b>	<b>57,7</b>	<b>100,2</b>	<b>49,2</b>

### Борг по пільгових пенсіях підприємств, які є безнадійними

тис. грн.

п/п	Назва районів	на 01.01.2023	на 01.06.2023	на 01.07.2023	(+,-) до 01.01.2023	%	(+,-) до 01.06.2023	%	% до заг. боргу
1	Бережанський Підгаєцький	1732,6	1781,0	1789,2	56,6	103,3	8,2	100,5	24,3
2	Борщівський	2494,1	2475,8	2480,4	-13,7	99,5	4,7	100,2	69,5
3	Бучацький Монастириський	6634,6	6748,1	6770,7	136,2	102,1	22,6	100,3	98,9
4	Збаразький	157,6	157,6	157,6	0,0	100,0	0,0	100,0	32,8
5	Козівський Зборівський	916,3	927,1	930,0	13,8	101,5	2,9	100,3	99,4
6	Кременецький Шумський	6479,3	6521,2	6532,4	53,1	100,8	11,1	100,2	89,6
7	Підволочиський Лановецький	3372,3	3394,1	3408,5	36,2	101,1	14,3	100,4	96,2
8	Теребовлянський Гусятинський	713,5	754,1	763,1	49,6	107,0	9,0	101,2	15,4
9	Чортківський Заліщицький	1925,7	1947,0	1951,7	26,1	101,4	4,8	100,2	96,1
10	Тернопіль Тернопільський	2717,6	2794,8	2811,0	93,4	103,4	16,3	100,6	10,6
	<b>Разом</b>	<b>27143,5</b>	<b>27500,8</b>	<b>27594,7</b>	<b>451,2</b>	<b>101,7</b>	<b>93,9</b>	<b>100,3</b>	<b>43,4</b>

### Борг по пільгових пенсіях економічно-активних платників

тис. грн.

п/п	Назва районів	на 01.01.2023	на 01.06.2023	на 01.07.2023	(+,-) до 01.01.2023	%	(+,-) до 01.06.2023	%	% до заг. боргу
1	Бережанський Підгаєцький	0,0	0,0	0,0	0,0	0,0	0,0	0,0	0,0
2	Борщівський	1075,9	1083,3	1086,3	10,4	101,0	3,0	100,3	30,5
3	Бучацький Монастириський	82,5	68,0	77,3	-5,2	93,7	9,3	113,7	1,1
4	Збаразький	0,0	1,7	0,0	0,0	0,0	-1,7	0,0	0,0
5	Козівський Зборівський	0,0	2,0	2,8	2,8	0,0	0,9	0,0	0,3
6	Кременецький Шумський	627,8	692,3	707,4	79,6	112,7	15,1	102,2	9,7
7	Підволочиський Лановецький	1,0	1,0	1,0	0,0	100,0	0,0	100,0	0,0
8	Теребовлянський Гусятинський	230,0	263,1	274,9	44,9	119,5	11,8	104,5	5,5
9	Чортківський Заліщицький	225,3	31,4	33,1	-192,2	14,7	1,6	105,2	1,6
10	Тернопіль Тернопільський	2578,9	2481,8	2478,0	-101,0	96,1	-3,8	99,8	9,3
	<b>Разом</b>	<b>4821,5</b>	<b>4624,6</b>	<b>4660,8</b>	<b>-160,7</b>	<b>96,7</b>	<b>36,2</b>	<b>100,8</b>	<b>7,3</b>



**Інформація**  
**щодо заходів з дотримання роботодавцями норм законодавства**  
**про працю в частині мінімальної заробітної плати та відносин**  
**у сфері зайнятості населення**  
**станом на 01 липня 2023 року**

№ п/п	Назва показника	Кількість
		всього з початку року
<b>1</b>	<b>Кількість суб'єктів господарювання по яких направленні інформаційні відомості по платниках, які виплачують заробітну плату менше мінімальної</b>	<b>434</b>
	у тому числі:	
<b>1.1</b>	до органів місцевого самоврядування	<b>3</b>
<b>1.2</b>	до територіальних органів Державної інспекції України з питань праці	<b>335</b>
<b>1.3</b>	до соціальних партнерів	
<b>1.4</b>	до органів Державної податкової служби	<b>99</b>
<b>2</b>	Кількість суб'єктів господарювання, які розглядалися на комісіях з питань легалізації виплати з/пл та зайнятості населення стосовно виплати з/плати найманим працівникам менше мінімальної	<b>29</b>
<b>3</b>	Кількість проведених спільних нарад соціальних партнерів та органів ПФУ, де заслуховувалися звіти керівників та власників підприємств, кі виплачують заробітну плату менше мінімальної	
<b>4</b>	Кількість проведених засідань робочих груп та нарад з питання забезпечення реалізації рішень, спрямованих на підвищення рівня оплати праці та дотримання норм законодавства в частині мінімальної заробітної плати	<b>5</b>
<b>5</b>	Кількість проведених колегій обласних, районних та міської державної адміністрації з питань дотримання норм законодавства в частині мінімальної заробітної плати	<b>6</b>

<b>Інформаційно-роз'яснювальна робота</b>		
<b>6</b>	Проведено виступів на місцевих радіо та телеканалах (кількість)	
<b>7</b>	Надруковано статей в місцевій пресі (кількість)	<b>4</b>
<b>8</b>	Проведено зустрічей в трудових колективах (кількість) *	<b>659</b>
<b>9</b>	Розповсюдження буклетів, листівок	<b>762</b>
<b>10</b>	Розміщення інформації на веб-ресурсах**	<b>170</b>
<b>11</b>	Проведено семінарів зі страхувальниками ***	<b>53</b>
<b>12</b>		
<b>12.1</b>	проведено флешмобів	<b>77</b>
<b>12.2</b>	розміщено соціальної реклами на телебаченні, радіо	
<b>12.3</b>	розміщено білбордів	
<b>12.4</b>	проведено квестів****	<b>280</b>
<b>12.5</b>	проведено круглих столів	<b>8</b>

\* у т.ч. 315 виїзні прийоми громадян

\*\* у т.ч. 10 - інформстенди

\*\*\* у т.ч. 38 - лекції у ЦЗН,3 - зі студентами

\*\*\*\* у т.ч. 160- пряма телефонна лінія,90-школа майбутнього пенсіонера та 30-день "Пенсійного фонду"

## УПРАВЛІННЯ КОНТРОЛЬНО-ПЕРЕВІРОЧНОЇ РОБОТА

Станом на 01 липня 2023 року спеціалістами відділів контрольно-перевірочної роботи Головного управління Пенсійного фонду України в Тернопільській області проведено 3 451 перевірку, з них актів з порушеннями 1 823 або 52,8%.

Станом на 01 липня 2023 року планові перевірки суб'єктів господарювання відповідно до Плану перевірок на 2023 рік не проводились в зв'язку з військовим станом.

Станом на 01 липня 2023 року проведено 186 позапланових перевірок суб'єктів господарювання, що становить 5,4% від загальної кількості перевірок, в тому числі з порушеннями – 173, або 93% від проведених заходів. В результаті видано 173 приписи. Проведено 28 перевірок щодо використання коштів Фонду, винесено 13 рішень на повернення зайво використаних коштів на суму 40 053 грн та штрафних санкцій на суму 20 026 грн. Накладено 5 адміністративних штрафів на суму 1 156 грн.

Станом на 01 липня 2023 року спеціалістами управління проведено 3 181 зустрічну перевірку документів поданих для призначення (перерахунку) пенсій, з них 1 599 або 50,3% з порушеннями.

Протягом I півроччя 2023 року проведено 6 перевірок ТД АТ «Укрпошта», з них 2 згідно графіку та 4 поза графіком. Під час проведення контрольних заходів перевірено Дирекцію та 170 поштових відділень. У 6-ти актах по 118 поштових відділеннях виявлено порушення:

- в 2 актах порушення в оформленні виплатних документів в кількості 904 відомості по 1 210 одержувачах;

- в 4 актах є порушення п. 29 «Порядку виплати і доставки пенсій та грошової допомоги за місцем

фактичного проживання одержувачів у межах України організаціями, що здійснюють їх виплату і доставку», а саме, у 4-ох випадках пенсію виплачено сторонній особі без довіреності в сумі 12 613 грн (в т.ч. 3 випадки виплати пенсій після смерті пенсіонера). Кошти повернуті.

До АТ «Укрпошта» виставлено 4 претензії про повернення коштів на суму 399 грн (в т.ч. поштовий збір 186 грн; пені на суму 213 грн). Суми сплачені.

Станом на 01 липня 2023 року перевірено 5 банківських установ. За результатами перевірок виявлено 34 порушення не фінансового характеру а саме по трьох установах зафіксовано несвоєчасне повернення других примірників списків і по одному примірнику описів до них чим порушено п.19 частини першої Порядку виплати пенсій та грошової допомоги через поточні рахунки в банках.

За I півріччя 2023 року проведено 28 перевірок установ (закладів), де особи перебувають на повному державному утриманні (далі-Установа). В результаті перевірок по 21 акту встановлено 139 випадків порушень по 330 особах, а саме:

– 22 випадки по 213 особах встановлено порушення п.9 «Порядку перерахування органами Пенсійного фонду України або структурними підрозділами з питань соціального захисту населення районних, районних у м. Києві державних адміністрацій, виконавчих органів міських рад коштів установам (закладам), у яких особи перебувають на повному державному утриманні, та їх використання», а саме порушено терміни подання повідомлень щодо зміни вартості утримання ;

– 67 випадків по 67 особах встановлено порушення п.2 «Порядку перерахування органами Пенсійного фонду України або структурними підрозділами з питань соціального захисту населення районних, районних у

м. Києві державних адміністрацій, виконавчих органів міських рад коштів установам (закладам), у яких особи перебувають на повному державному утриманні, та їх використання», а саме порушено терміни подання повідомлень про прибуття осіб до Установи.

– 40 випадків по 40 особах встановлено порушення п.6 «Порядку перерахування органами Пенсійного фонду України або структурними підрозділами з питань соціального захисту населення районних, районних у м. Києві державних адміністрацій, виконавчих органів міських рад коштів установам (закладам), у яких особи перебувають на повному державному утриманні, та їх використання», а саме порушено терміни подання повідомлень про перебування на канікулах, самовільне вибуття, смерті осіб.

Також у чотирьох актах зафіксовано 10 випадків значних затримок в поверненні коштів на суму 14 265 грн по 10 особах.

Станом на 01 липня 2023 року проведено 8 перевірок ТСЦ МВС України в Тернопільській області, кількість операцій, що перевірялись — 5 587.

В 5-ти актах перевірок зафіксовано 5 порушень щодо сплати збору при реєстрації легкових автомобілів на суму 4 506,46 грн, а саме 4 порушення застосування невідповідної ставки збору (п. 13 Порядку сплати збору на загальнообов'язкове державне пенсійне страхування з окремих видів господарських операцій, затверджений Постановою Кабінету Міністрів України від 3 листопада 1998 року № 1740) та 1 порушення здійснення реєстрації автомобіля без сплати збору (п. 14 Порядку)

Станом на 01 липня 2023 року головними спеціалістами відділу перевірки обґрунтованості видачі листків непрацездатності обстежено 168 осіб щодо встановлення професійної втрати працездатності у

відсотках на 75-ти комісіях МСЕК, складено відповідні довідки. Внесено виправлення причин непрацездатності по 33-х листках непрацездатності. Проведено 9 перевірок медичних закладів щодо обґрунтованості видачі листків непрацездатності, у 3 довідках зафіксовано порушень на суму 3 925,96 грн, виставлено вимоги, кошти сплачені в повному обсязі.

Спеціалісти відділу профілактики та розслідування нещасних випадків на виробництві станом на 01 липня 2023 року працювали у 33 комісіях по розслідуванню нещасних випадків, у чотирьох з яких проведено заміну члена комісії на представника Головного управління Пенсійного фонду України в Тернопільській області. По 27-ми складено і підписано Акти за встановленою формою. Проведено 52 профілактичних заходи в установах та підприємствах області. Складено 6 протоколів про адміністративну відповідальність за несвоєчасне повідомлення про нещасний випадок, винесено 6 постанов на суму 1 911 грн, кошти сплачені.

## **УПРАВЛІННЯ ПЕНСІЙНОГО ЗАБЕЗПЕЧЕННЯ, НАДАННЯ СТРАХОВИХ ВИПЛАТ, СОЦІАЛЬНИХ ПОСЛУГ, ЖИТЛОВИХ СУБСИДІЙ ТА ПІЛЬГ**

Станом на 01 липня 2023 року в Головному управлінні Пенсійного фонду України у Тернопільській області на обліку перебуває 270 047 пенсіонерів, в тому числі 8 696 осіб – пенсіонери з числа військовослужбовців. З початку року чисельність пенсіонерів зменшилася на 24 особи (на 01 січня 2023 року – 270 071 осіб).

На обліку як одержувачі пенсій перебувають 12 845 ветеранів війни, в т.ч.:

– особи з інвалідністю внаслідок війни – 1 302:

I група – 58 осіб;

II група – 745 осіб;

III група – 499 осіб.

– учасники бойових дій – 1 842 особи;

– учасники війни – 9 701 особи.

Підвищення до пенсії як жертви нацистських переслідувань одержує 14 осіб в області, як діти війни – 37 798 пенсіонерів.

Із загального числа пенсіонерів 12 987 осіб – учасники ліквідації аварії на ЧАЕС та потерпілі внаслідок Чорнобильської катастрофи, з них:

I категорія – 860 осіб;

II категорія – 1 021 особа;

III категорія – 387 осіб;

IV категорія – 10 719 осіб.

Впродовж 6 місяців 2023 року управлінням пенсійного забезпечення, надання страхових виплат, соціальних послуг, житлових субсидій та пільг призначено 6 769 пенсійних справ (з них 6 227 – за принципом екстериторіальності, 542 – особам з числа військовослужбовців та деяких інших категорій громадян) та проведено 21 996 перерахунків (з них 18 446 – індивідуальні перерахунки, опрацьовані за принципом єдиної черги та інші перерахунки, які не потребують звернення особи (продовження виплати пенсій по інвалідності, в разі втрати годувальника), 3 550 – перерахунки пенсіонерам з числа військовослужбовців).

Загалом, призначено на 895 нових пенсійних справ та проведено на 3 495 перерахунків більше, ніж за відповідний період минулого року (протягом аналогічного періоду минулого року призначено 5 874 пенсійні справи та проведено 18 501 перерахунок).

Впродовж звітнього періоду 162 особам призначено грошову допомогу відповідно до пункту 7-1 Прикінцевих положень Закону України «Про загальнообов'язкове державне пенсійне страхування».

Пенсію за особливі заслуги перед Україною упродовж 6 місяців 2023 року призначено 110 особам, враховуючи 93 пенсіонери з числа військовослужбовців.

Впродовж звітнього періоду відділами з перерахунків пенсій опрацьовано:

- 1 485 пенсійних справ працюючих пенсіонерів за даними Реєстру застрахованих осіб;

- 14 550 пенсійних справ на виконання окремих доручень Пенсійного фонду України та Головного управління (допризначення у зв'язку з надходженням інформації про сплату внесків, продовження виплати особам з інвалідністю на час воєнного стану, опрацювання окремих категорій пенсійних справ за результатами перевірок тощо);

- 4 636 кандидатів на «індивідуально-масовий перерахунок» за результатами проведених автоматичних перерахунків пенсій.

Відповідно до статті 42 Закону України «Про загальнообов'язкове державне пенсійне страхування» та на виконання постанови Кабінету Міністрів України від 24 лютого 2023 року № 168 «Про індексацію пенсійних і страхових виплат та додаткових заходів щодо підвищення рівня соціального захисту найбільш вразливих верств населення у 2023 році» для забезпечення індексації пенсії проведено перерахунки пенсій з 1 березня 2023 року, шляхом збільшення показника середньої заробітної плати (доходу) в Україні, з якої сплачено страхові внески на коефіцієнт 1,197.

**Пенсії, призначені до 31 грудня 2019 року відповідно до законів України «Про загальнообов'язкове державне пенсійне страхування», «Про статус і соціальний захист громадян, які постраждали внаслідок Чорнобильської**



катастрофи» та «Про пенсійне забезпечення осіб, звільнених з військової служби, та деяких інших осіб» обчислені із застосуванням показника середньої заробітної плати (доходу) в Україні, з якої сплачено страхові внески 6 186,32 грн з 1 березня цього року перераховано із показника середньої заробітної плати 7 405,03 грн. ( $6\,186,32 \cdot 1,197$ ).

До пенсій, призначених відповідно до Закону України «Про загальнообов'язкове державне пенсійне страхування» з 1 січня 2020 року до 31 грудня 2022 року включно, з 1 березня 2023 року, встановлено щомісячну доплату в розмірі 100 грн. Доплата 100 грн встановлена в межах максимального розміру пенсії, визначеного законом (20 930 грн), додатково до виплат встановлених з 01 липня 2021 року (100 грн) та/або з 01 березня 2022 року (135 грн)

У разі, коли розмір підвищення в результаті перерахунку пенсії, не досягав 100 гривень, встановлено доплату до пенсії в сумі, що не вистачає до зазначеного розміру, яка враховується під час подальших перерахунків пенсії.

З 01 березня 2023 року проведені перерахунки пенсійних виплат 259 440 особам, середній розмір підвищення становить 426,46 грн.

У травні поточного року проведено автоматичний перерахунок пенсій на виконання абзацу 5 частини 4 статті 42 Закону України «Про загальнообов'язкове державне пенсійне страхування» з 01 квітня 2023 року з виплатою сум доплати за квітень та травень.

З 01 квітня 2023 року в області перераховано пенсії 15 702 особам, в тому числі 12 926 особам – з урахуванням лише страхового стажу та 2 776 особам – з урахуванням страхового стажу та заробітної плати. Середній розмір підвищення для осіб, яким проведено перерахунок з урахуванням лише страхового стажу 89,90 грн, а для осіб, яким проведено перерахунок з урахуванням страхового стажу та заробітної плати – 193,99 грн.

У червні поточного року на виконання норм постанови Кабінету Міністрів України від 24 лютого 2023 роу № 168 забезпечено проведення індексації спецпенсій з 01 липня 2023 року для 557 осіб, середній розмір підвищення 1 074,48 грн.

У червні 1 особі, яка не є пенсіонером, з 01 січня 2023 року

призначено щомісячну грошову виплату у відповідності до Закону України від 27 липня 2022 року № 2454-IX «Про щомісячну грошову виплату деяким категоріям громадян».

Середній розмір пенсійної виплати в області станом на 01 липня 2023 року становить 4 020,82 грн, що більше до розміру визначеного на початок року на 487,36 грн бо на 13,8 відсотка (на 01 січня 2023 року – 3 533,46 грн).

За 6 місяців 2023 року управлінням пенсійного забезпечення, надання страхових виплат, соціальних послуг, житлових субсидій та пільг розглянуто 1 199 звернень громадян з питань, що належать до компетенції управління.

Впродовж 6 місяців 2023 року проведено 7 засідань Комісії з питань підтвердження періодів роботи, що зараховуються до стажу для призначення пенсії, на яких розглянуто 18 заяв осіб щодо підтвердження спеціального стажу роботи для призначення пенсії на пільгових умовах або за вислугу років.

Для забезпечення реалізації норм міжнародних Угод щодо пенсійного забезпечення протягом звітнього періоду управлінням пенсійного забезпечення, надання страхових виплат, соціальних послуг, житлових субсидій та пільг опрацьовано 130 формулярів зв'язку та необхідні документи спрямовано до Пенсійного фонду України, а також Головного управління Пенсійного фонду у Львівській та Закарпатській областях для подальшого надсилання компетентним органам інших держав.

На виконання Указу Президента України «Про невідкладні заходи з проведення реформ та зміцнення держави» від 08 листопада 2019 року № 837/2019 з 01 липня 2020 року реалізовано можливість автоматичного, без звернення особи, призначення пенсії при досягненні пенсійного віку. За 6 місяців 2023 року відділом з призначення пенсій опрацьовано 21 таке звернення, з яких в 18 випадках призначено пенсії, в 3 – відмовлено в призначенні пенсії.

Загальна кількість паперових пенсійних справ, які підлягають оцифруванню, становить 238 042. Станом на 01 липня 2023 року проведено валідацію 105 832 пенсійних справ, що становить 58,5% від загальної кількості оцифрованих пенсійних справ на зазначену дату (180 886) або 95,16% від кількості переданих до ЦЕА (111 215).

Станом на 01 липня 2023 року управління пенсійного забезпечення, надання страхових виплат, соціальних послуг, житлових субсидій та пільг одержано до виконання 999 судових рішень, з них стосовно пенсіонерів з числа військовослужбовців – 565 рішень. Забезпечено своєчасне опрацювання та внесення інформації до Реєстру судових рішень стосовно 790 судових рішень, винесених з питань пенсійного забезпечення (стосовно пенсіонерів з числа військовослужбовців 565).

Впродовж червня 2023 року за принципом екстериторіальності спеціалістами управління опрацьовано:

- спеціалістами відділу оцифрування та обробки даних опрацьовано 42 601 звернення осіб;
- відділом контролю за правильністю призначення пенсій забезпечено проведення експертизи документів по 13 180 заявах пенсіонерів на призначення /перерахунок пенсій;
- спеціалістами відділу з призначення пенсій опрацьовано 2 796 заяв на призначення пенсій;
- спеціалістами, які здійснюють перевірку новопризначених пенсій опрацьовано 3 416 заяв;
- спеціалістами відділів перерахунків пенсій – 3 362 звернення;
- спеціалістами, які здійснюють перевірку перерахованих пенсій – 3 823 заяв.

На виконання постанови Кабінету Міністрів України від 18 лютого 2016 року № 136, якою затверджено Порядок здійснення верифікації та моніторингу державних виплат, протягом 2023 року своєчасно опрацьовано 209 особових рахунків, по яких надано рекомендації Міністерством фінансів України для проведення верифікації, термін опрацювання яких настав у звітному періоді.

Відділом з питань призначення та перерахунків пенсій пенсіонерам з числа військовослужбовців та деяких інших категорій громадян впродовж 2023 року проведено такі перерахунки пенсій на виконання законодавчих актів:

- в січні на виконання постанови Кабінету Міністрів України від 16 вересня 2020 року № 849 «Деякі питання підвищення пенсійних виплат для окремих категорій осіб у 2021 році та в подальшому» – перераховано пенсії 37 особам;

- в лютому на виконання постанови Кабінету Міністрів України від 24 лютого 2023 року № 168 «Про індексацію пенсійних та страхових виплат та додаткових заходів щодо підвищення рівня соціального захисту найбільш вразливих верств населення у 2023 році» перераховано 7 981 пенсійну справу. Середній розмір підвищення становив 1 104,30 грн.

На виконання постанови Кабінету Міністрів України від 20 січня 2023 року № 79 по 7 пенсійних справах (для 8 осіб) встановлено щомісячну грошову виплату.

В результаті проведених перерахунків середній розмір пенсії осіб з числа військовослужбовців та деяких інших категорій громадян на 01 липня 2023 року становить 10 765,65 грн, що більше на 1 141,40 грн (або на 11,85 відсотка) у порівнянні з початком року (станом на 01 січня 2023 року – 9 624,25 грн).

На виконання постанови Кабінету Міністрів України від 16 вересня 2022 року № 1041 забезпечено з 1 жовтня 2022 року виплату та з 1 грудня 2022 року призначення житлових субсидій та пільг на оплату житлово-комунальних послуг, придбання твердого та рідкого пічного побутового палива і скрапленого газу.

Станом на 01 липня 2023 року надійшло 20 316 звернень осіб за призначенням (перерахунком) субсидій та пільг на оплату житлово-комунальних послуг, придбання твердого та рідкого палива і скрапленого газу (з них 14 550 звернень – за призначенням (перерахунком) субсидій та 5 766 – пільг). Із зазначеної кількості станом на 01 липня 2023 року опрацьовано 14 304 заяви на призначення (перерахунок) субсидії (або 98,3% від кількості прийнятих заяв) та 3 615 заяв на призначення (перерахунок) пільг (або 62,7 відсотків від загальної кількості заяв).

Забезпечено проведення з 01 березня 2023 року перерахунку відповідно до постанови Кабінету Міністрів України від 24 лютого 2023 року № 168 щомісячних страхових виплат потерпілим від нещасного випадку на виробництві та професійного захворювання, які спричинили втрату працездатності, та особам, які мають право на страхові виплати в разі смерті потерпілого, для 1 912 осіб, середній розмір підвищення становив 495,63 грн.

Відділом перевірки правильності розрахунку розміру страхових виплат у зв'язку із тимчасовою втратою працездатності за період з 01 січня по 30 червня 2023 року здійснено 9 799 перевірок правильності внесених страхувальниками даних у заявах-розрахунках щодо розміру страхових виплат у зв'язку із тимчасовою втратою працездатності (допомога по ТВП; допомога по вагітності та пологах).

Протягом 6 місяців 2023 року прийнято та узагальнено 6 158 повідомлень від страхувальників про виплату коштів застрахованим особам у паперовому вигляді.

З початку року розглянуто 103 звернення страхувальників щодо страхових виплат у зв'язку із тимчасовою втратою працездатності.

Проведено 6 семінарів-нарад з питань змін в законодавстві щодо страхових виплат за страхуванням у зв'язку з тимчасовою втратою працездатності: для галузевих організацій профспілок; для посадових осіб сільськогосподарських і переробних підприємств та для бухгалтерів комунальних підприємств міста Тернополя і Збараської територіальної громади та для представників об'єднаних територіальних громад Тернопільської області, яку організувало Тернопільське відділення Асоціації міст України; для державних службовців категорій Б і В у ДЗПО «Тернопільський регіональний центр підвищення кваліфікації».

**Розподіл пенсіонерів за розмірами призначених місячних пенсій  
станом на 01.07.2023**

Назва показника	Чисельність пенсіонерів		Середній розмір пенсій
	осіб	%	грн.
<b>Всього пенсіонерів</b>	<b>270047</b>		<b>4020,82</b>
<b>військовослужбовці, з них:</b>	<b>8696</b>	<b>100</b>	<b>10765,65</b>
за вислугу років	5543	63,7	12061,91
по інвалідності	761	8,8	11937,71
у разі втрати годувальника	2391	27,5	7333,12
Із загального числа пенсіонерів військовослужбовців одержують пенсію нижче прожиткового мінімуму	0	0	0
у розмірі прожиткового мінімуму	0	0	0
вище прожиткового мінімуму	8696	100	10765,65
Із загального числа пенсіонерів військовослужбовців - працюючі	3361	38,6	11678,51
<b>- пенсіонери-страховики, з них:</b>	<b>261351</b>	<b>100</b>	<b>3796,40</b>
за віком	200827	76,85	3961,70
за інвалідністю	42400	16,22	3154,50
у разі втрати годувальника	10952	4,19	3844,9
за вислугу років	5631	2,16	3703,8
соціальні пенсії	1432	0,55	2474,6
довічне утримання суддів	69	0,03	103682,30
Із загального числа пенсіонерів страховиків одержують пенсію			
нижче прожиткового мінімуму	1865	0,7	1219,50
у розмірі прожиткового мінімуму	6985	2,7	2093,0
вище прожиткового мінімуму	252501	<b>96,6</b>	3862,6
Із загального числа пенсіонерів страховиків - працюючі	53613	20,5	3994,60

**Аналіз призначених пенсій та проведених перерахунків за 6 місяців 2023 року  
в порівнянні з відповідним періодом минулого року**

№ п/п	назва району	назва відділу	кількість призначених пенсій			кількість проведених поточних перерахунків		
			6 місяців 2023	6 місяців 2022	відхилення +/-	6 місяців 2023	6 місяців 2022	відхилення +/-
1	Кременецький	Лановецький	164	163	1	529	275	254
		Кременецький	354	336	18	1076	787	289
		Шумський	133	152	-19	455	284	171
<b>Разом</b>			<b>651</b>	<b>651</b>	<b>0</b>	<b>2060</b>	<b>1346</b>	<b>714</b>
2	Тернопільський	Бережанський	255	238	17	625	417	208
		Збаразький	299	240	59	961	918	43
		Зборівський	253	244	9	976	684	292
		Козівський	217	198	19	474	346	128
		Підволочиський	244	227	17	954	671	283
		Підгаєцький	110	114	-4	459	243	216
		Теребовлянський	304	309	-5	762	670	92
		Тернопільський	484	437	47	1281	978	303
<b>Разом</b>			<b>2166</b>	<b>2007</b>	<b>159</b>	<b>6492</b>	<b>4927</b>	<b>1565</b>
3	Чортківський	Борщівський	405	306	99	1118	926	192
		Бучацький	331	333	-2	845	759	86
		Гусятинський	372	344	28	763	643	120
		Заліщицький	243	229	14	750	690	60
		Монастириський	137	120	17	475	321	154
		Чортківський	348	318	30	1537	1188	349
<b>Разом</b>			<b>1836</b>	<b>1650</b>	<b>186</b>	<b>5488</b>	<b>4527</b>	<b>961</b>
4	м. Тернопіль		1574	1398	176	4406	4112	294
<b>Всього</b>			<b>6227</b>	<b>5706</b>	<b>521</b>	<b>18446</b>	<b>14912</b>	<b>3534</b>
<b>військовослужбовці</b>			542	168	374	3550	3589	-39
<b>Всього по області</b>			<b>6769</b>	<b>5874</b>	<b>895</b>	<b>21996</b>	<b>18501</b>	<b>3495</b>

## Динаміка контингенту пенсіонерів за період з 01.07.2022 по 01.07.2023

№ п/п	назва району	назва відділу	Станом на 01.07.2023	Станом на 01.01.2023	Станом на 01.07.2022	відхилення	
						до 01.01.2023	до 01.07.2022
1	Кременецький	Лановецький	7096	7136	7215	-40	-119
		Кременецький	15230	15 300	15371	-70	-141
		Шумський	7354	7 466	7509	-112	-155
<b>Разом</b>			<b>29680</b>	<b>29902</b>	<b>30095</b>	<b>-222</b>	<b>-415</b>
2	Тернопільський	Бережанський	10154	10177	10270	-23	-116
		Збараський	13889	13 896	14014	-7	-125
		Зборівський	10774	10 805	10812	-31	-38
		Козівський	9106	9 151	9272	-45	-166
		Підволочиський	11132	11 174	11200	-42	-68
		Підгаєцький	4635	4 666	4698	-31	-63
		Теребовлянський	15509	15 623	15686	-114	-177
		Тернопільський	16691	16 611	16556	80	135
<b>Разом</b>			<b>91890</b>	<b>92103</b>	<b>92508</b>	<b>-213</b>	<b>-618</b>
3	Чортківський	Борщівський	16625	16 721	16812	-96	-187
		Бучацький	13698	13 741	13805	-43	-107
		Гусятинський	15546	15 545	15518	1	28
		Заліщицький	12359	12 466	12554	-107	-195
		Монастириський	7154	7 221	7292	-67	-138
		Чортківський	18934	19 094	19238	-160	-304
<b>Разом</b>			<b>84316</b>	<b>84788</b>	<b>85219</b>	<b>-472</b>	<b>-903</b>
4	м. Тернопіль		55465	54 987	54746	478	719
<b>Всього</b>			<b>261351</b>	<b>261 780</b>	<b>262568</b>	<b>-429</b>	<b>-1217</b>
військовослужбовці			8696	8291	8048	405	648
<b>Всього по області</b>			<b>270047</b>	<b>270071</b>	<b>270616</b>	<b>-24</b>	<b>-569</b>



### Аналіз росту середнього розміру пенсій за період з 01.07.2022 по 01.07.2023

№ п/п	назва району	назва відділу	Станом на 01.07.2023	Станом на 01.01.2023	Станом на 01.07.2022	відхилення	
						до 01.01.2023	до 01.07.2022
1	Кременецький	Лановецький	3701,83	3 269,02	3146,60	432,81	555,23
		Кременецький	3558,76	2 147,11	3023,78	1411,65	534,98
		Шумський	3536,42	3128,89	3005,75	407,53	530,67
2	Тернопільський	Бережанський	3719,65	3 266,25	3154,24	453,40	565,41
		Збаразький	3570,23	3 152,88	3034,99	417,35	535,24
		Зборівський	3516,92	3 105,68	3001,43	411,24	515,49
		Козівський	3607,59	3 178,96	3064,49	428,63	543,10
		Підволочиський	3637,38	3 210,01	3095,35	427,37	542,03
		Підгаєцький	3457,62	3 056,76	2959,23	400,86	498,39
		Теребовлянський	3594,48	3 171,59	3066,03	422,89	528,45
		Тернопільський	3888,32	3 417,36	3314,80	470,96	573,52
3	Чортківський	Борщівський	3452,05	3 055,10	2942,78	396,95	509,27
		Бучацький	3565,19	3 158,35	3040,34	406,84	524,85
		Гусятинський	3595,53	3 175,71	3058,12	419,82	537,41
		Заліщицький	3573,31	3 154,61	3049,52	418,70	523,79
		Монастириський	3554,31	3 146,24	3020,57	408,07	533,74
		Чортківський	3747,02	3 288,95	3192,63	458,07	554,39
4	м. Тернопіль		4468,38	3 907,38	3792,52	561,00	675,86
По області			<b>3796,40</b>	<b>3 340,60</b>	<b>3226,84</b>	455,80	569,56
військовослужбовці			<b>10765,65</b>	<b>9624,25</b>	<b>9388,96</b>	1141,40	1376,69
<b>Всього по області</b>			<b>4020,82</b>	<b>3533,46</b>	<b>3410,10</b>	487,36	610,72

**Аналіз призначених пенсій по інвалідності за 6 місяців 2023 року  
в порівнянні з відповідним періодом минулого року**

№ п/п	назва району	назва відділу	призначено пенсій за 6 місяців 2022		відсоток призначених пенсій по інвалідності	призначено пенсій за 6 місяців 2023		відсоток призначених пенсій по інвалідності	відхилення відсотка
			всього	в т.ч. по інвалідності		всього	в т.ч. по інвалідності		
1	Кременецький	Лановецький	163	21	12,88	164	42	25,61	12,73
		Кременецький	336	51	15,18	354	72	20,34	5,16
		Шумський	152	16	10,53	133	36	27,07	16,54
<b>Разом</b>			<b>651</b>	<b>88</b>	<b>13,52</b>	<b>651</b>	<b>150</b>	<b>23,04</b>	<b>9,52</b>
2	Тернопільський	Бережанський	238	43	18,07	255	67	26,27	8,21
		Збаразький	240	40	16,67	299	88	29,43	12,76
		Зборівський	244	73	29,92	253	79	31,23	1,31
		Козівський	198	30	15,15	217	69	31,80	16,65
		Підволочиський	227	61	26,87	244	85	34,84	7,96
		Підгаєцький	114	15	13,16	110	23	20,91	7,75
		Теребовлянський	309	54	17,48	304	79	25,99	8,51
<b>Разом</b>			<b>2007</b>	<b>405</b>	<b>20,18</b>	<b>2166</b>	<b>601</b>	<b>27,75</b>	<b>7,57</b>
3	Чортківський	Борщівський	306	89	29,08	405	186	45,93	16,84
		Бучацький	333	63	18,92	331	121	36,56	17,64
		Гусятинський	344	106	30,81	372	121	32,53	1,71
		Заліщицький	229	54	23,58	243	77	31,69	8,11
		Монастириський	120	16	13,33	137	89	64,96	51,63
		Чортківський	318	55	17,30	348	123	35,34	18,05
<b>Разом</b>			<b>1650</b>	<b>383</b>	<b>23,21</b>	<b>1836</b>	<b>717</b>	<b>39,05</b>	<b>15,84</b>
4	м. Тернопіль		1398	233	16,67	1574	433	27,51	10,84
<b>Всього</b>			<b>5706</b>	<b>1109</b>	<b>19,44</b>	<b>6227</b>	<b>1901</b>	<b>30,53</b>	<b>11,09</b>

**Аналіз проведених перерахунків пенсій відповідно до частини 4 статті 42 Закону України «Про загальнообов'язкове державне пенсійне страхування» за 6 місяців 2023 року в порівнянні з відповідним періодом минулого року**

№ п / п	назва району	назва відділу	6 місяців 2022			6 місяців 2023			відхилення		
			всього	в т.ч. з врах. стажу та заробітку	з врах. стажу	всього	в т.ч. з врах. стажу та заробітку	з врах. стажу	всього	в т.ч. з врах. стажу та заробітку	з врах. стажу
1	Кременецький	Лановецький	16	0	16	32	0	32	16	0	16
		Кременецький	58	8	50	67	34	33	9	26	-17
		Шумський	20	3	17	41	18	23	21	15	6
<b>Разом</b>			<b>94</b>	<b>11</b>	<b>83</b>	<b>140</b>	<b>52</b>	<b>88</b>	<b>46</b>	<b>41</b>	<b>5</b>
2	Тернопільський	Бережанський	43	7	36	59	22	37	16	15	1
		Збарзький	67	12	55	81	14	67	14	2	12
		Зборівський	42	0	42	70	0	70	28	0	28
		Козівський	28	0	28	45	10	35	17	10	7
		Підволочиський	66	22	44	55	25	30	-11	3	-14
		Підгасцький	28	12	16	24	12	12	-4	0	-4
		Теребовлянський	56	8	48	69	26	43	13	18	-5
Тернопільський	108	27	81	126	47	79	18	20	-2		
<b>Разом</b>			<b>438</b>	<b>88</b>	<b>350</b>	<b>529</b>	<b>156</b>	<b>373</b>	<b>91</b>	<b>68</b>	<b>23</b>
3	Чортківський	Борщівський	37	10	27	37	16	21	0	6	-6
		Бучацький	36	3	33	74	15	59	38	12	26
		Гусятинський	44	17	27	48	27	21	4	10	-6
		Заліщицький	78	0	78	60	4	56	-18	4	-22
		Монастириський	22	7	15	25	12	13	3	5	-2
		Чортківський	149	36	113	222	62	160	73	26	47
<b>Разом</b>			<b>366</b>	<b>73</b>	<b>293</b>	<b>466</b>	<b>136</b>	<b>330</b>	<b>100</b>	<b>63</b>	<b>37</b>
4	м. Тернопіль		563	122	441	608	193	415	45	71	-26
<b>Всього</b>			<b>1461</b>	<b>294</b>	<b>1167</b>	<b>1743</b>	<b>537</b>	<b>1206</b>	<b>282</b>	<b>-243</b>	<b>39</b>

## Залишок неопрацьованих заяв на призначення (перерахунок) пенсій

№ п/п	назва району	назва відділу	новопризначені пенсії					індивідуальні перерахунки				
			к-сть не призначених пенсій станом на 01.06.2023	прийнято заяв протягом червня 2023	к-сть призн. пенсій протягом червня 2023 (з врах. залишку)	к-сть відмов н. пенс. справ	залишок неопрац. заяв на 01.07.2023	к-сть не проведених перерахунків на 01.06.2023	прийнято заяв протягом червня 2023	к-сть провед. перерахунків протягом червня 2023 (з врах. залишку)	залишок неопрац. заяв на 01.07.2023	
1	Кременецький	Лановецький	11	40	31	8	12	8	75	76	7	
		Кременецький	22	103	62	46	17	13	94	99	8	
		Шумський	10	29	22	12	5	4	42	46	0	
<b>Разом</b>			<b>43</b>	<b>172</b>	<b>115</b>	<b>66</b>	<b>34</b>	<b>25</b>	<b>211</b>	<b>221</b>	<b>15</b>	
2	Тернопільський	Бережанський	16	64	31	32	17	13	74	76	11	
		Збараський	13	84	52	26	19	7	58	62	3	
		Зборівський	22	63	47	26	12	10	66	72	4	
		Козівський	10	54	32	20	12	10	63	65	8	
		Підволочиський	8	51	36	13	10	11	86	89	8	
		Підгасцький	6	29	26	2	7	2	29	30	1	
		Теребовлянський	27	87	57	38	19	7	85	87	5	
		Тернопільський	29	120	90	34	25	10	126	129	7	
<b>Разом</b>			<b>131</b>	<b>552</b>	<b>371</b>	<b>191</b>	<b>121</b>	<b>70</b>	<b>587</b>	<b>610</b>	<b>47</b>	
3	Чортківський	Борщівський	16	93	66	23	20	9	65	73	3	
		Бучацький	18	59	44	15	18	0	88	88	0	
		Гусятинський	24	85	45	37	27	1	78	69	10	
		Заліщицький	20	71	37	37	17	9	83	85	7	
		Монастирський	10	38	21	16	11	3	40	38	5	
		Чортківський	20	79	53	27	19	30	138	154	14	
<b>Разом</b>			<b>108</b>	<b>425</b>	<b>266</b>	<b>155</b>	<b>112</b>	<b>52</b>	<b>492</b>	<b>507</b>	<b>37</b>	
4	м. Тернопіль		97	334	252	107	72	64	463	493	34	
<b>Всього</b>			<b>379</b>	<b>1483</b>	<b>1004</b>	<b>519</b>	<b>339</b>	<b>211</b>	<b>1753</b>	<b>1831</b>	<b>133</b>	

## УПРАВЛІННЯ З ПИТАНЬ ВИПЛАТ

Включено у відомості на виплату пенсій у липні 2023 року 269 224 одержувачі пенсій, з них:

- 8 692 – «військові» пенсіонери;
- 260 532 – «цивільні» пенсіонери.

Для виплати у липні місяці пільг та субсидій (за червень 2023 року) включено у основні відомості 45 756 осіб:

- 13 605 одержувачів субсидій;
- 32 151 одержувач пільг.

На 01 липня 2023 року виплата пенсії проводиться 409 внутрішньо переміщеним особам, з яких 32 – пенсіонери з числа військовослужбовців.

Потреба в коштах на липень 2023 року на виплату пенсій внутрішньо переміщеним особам становить 2 830,29 тис. грн, в тому числі 2 491,65 тис. грн на виплату місячного розміру пенсій цивільним пенсіонерам та 338,64 тис. грн – військовим пенсіонерам.

Сума коштів необхідна для виплати внутрішньо переміщеним особам доплати за минулий період «Рішення 2021 року» становить 3 435,38 тис. грн, доплата за минулий період «Рішення 2022 року» – 2 931,68 тис. грн та доплата за минулий період «Рішення 2023 року» – 1 322,19 тис. грн.

В області продовжується робота щодо погашення заборгованості по рішеннях судів, які видані або ухвалені до 1 січня 2013 року. Згідно з Порядком погашення заборгованості за рішеннями суду, виконання яких гарантується державою, затвердженим постановою Кабінету Міністрів України від 3 вересня 2014 року № 440 в області станом на 01 липня 2023 року від органів юстиції в області надійшло 13 979 повідомлень, на які надано 13 468 довідок про наявну заборгованість на суму 36 012,20 тис. грн.

Сума невикрачених доплат до пенсій за рішеннями судів на які не видавались довідки органам ДВС в області – становить 19 393,02 тис. грн.

На 01 липня 2023 року здійснено виплату заборгованості по 1 135 судових рішеннях, виконання яких здійснюється за окремою бюджетною програмою на суму 15 721,62 тис. грн.

Видатки згідно постанови Кабінету Міністрів України від 23 листопада 2011 року № 1191 на виконання п.7-1 розділу XV

Прикінцеві положення Закону України «Про загальнообов'язкове державне пенсійне страхування» станом на 01 липня 2023 року по області становлять 11 024,17 тис. грн, таку виплату проведено 148 особам.

На липень 2023 року таких виплат нараховано 16 особам на суму 1 198,13 тис. грн.

З початку 2023 року по області оформлено 5 818 допомог на поховання на суму 45 520,12 тис. грн, до аналогічного періоду минулого року витрати на виплату допомог на поховання збільшились на 270,29 тис. грн, (за аналогічний період 2022 року виплачено 6 575 допомог на поховання на суму 45 249,83 тис. грн).

З початку 2023 року опрацьовано 1 104 заяви для виплати недоотриманої пенсії на суму 4 203,55 тис. грн, що у порівнянні з аналогічним періодом минулого року більше на 882,00 тис. грн, (за аналогічний період 2022 року опрацьовано 948 заяв для виплати недоотриманої пенсії на суму 3 321,55 тис. грн).

З початку 2023 року виявлено 1 171 переплата пенсій на суму 2 106,27 тис. грн, в тому числі у червні 2023 року виявлено 135 переplat на суму 264,02 тис. грн.

Здебільшого переplати пенсій виникають через несвоечасність внесення до електронної бази одержувачів пенсій даних, що впливають на розмір пенсії, відомостей про роботу, ознак що дають право на підвищення розміру пенсії або його обмеження, з причини не повідомлення з боку пенсіонерів про працевлаштування.

Відшкодовано з початку року зайво виплачених коштів на суму 1 456,69 тис. грн в тому числі у червні 2023 року відшкодовано 215 переplat на суму 327,05 тис. грн. З початку 2023 року проведено списання по 12 переплатах пенсій на суму 129,58 тис. грн. З початку 2023 року знято з інших причин 20 переplat на суму 55,03 тис. грн в тому числі у червні 2023 року 4 переplати на суму 10,06 тис. грн.

Залишок переplat пенсій станом на 01 липня 2023 року становить 4 579,91 тис. грн по 660 особам.

## УПРАВЛІННЯ З РЕТРОКОНВЕРСІЇ

### Розрахунок масиву справ, які підлягають оцифруванню в Тернопільській області у 2023 році

- Чисельність пенсіонерів в області станом на 01 січня 2023 року (5-ПФ) – **261 780**;
- Кількість пенсійних справ, які потенційно можуть бути закриті у 2023 році у зв'язку зі смертю (5%) – **13 089**;
- Кількість новопризначених справ у 2022 році – **10 649**;
- Підлягають оцифруванню в області у 2023 році:  
 $261\,780 - 13\,089 - 10\,649 = 238\,042$  паперові пенсійні справи.

### План оцифрування пенсійних справ

Контрольна дата	Планова кількість опрацьованих справ	Фактично оцифровано	% виконання	Примітка
30.04.2023	171471	<b>171759</b>	100.2	
31.05.2023	175496	<b>176760</b>	100.7	
<b>30.06.2023</b>	<b><u>178532</u></b>	<b><u>180886</u></b>	<b>101.3</b>	<b>75 % від 238042</b>

### Фактично опрацьовано

Етапи опрацювання	За 2022 рік	З 01.01.23 по 30.06.23	Всього на 01.07.2023
Відскановано	X	X	<b>182918</b>
Відкадровано	X	X	<b>181834</b>
Задokumentовано	<b>57721</b>	<b><u>23336</u></b>	<b><u>180886</u></b>

За період з 01 січня по 30 червня 2023 року оцифровано 23 336 пенсійних справ. Станом на 01 липня 2023 року оцифровано 180 886 паперових пенсійних справ, або 75,9% від загальної кількості справ, які підлягають оцифруванню.

## УПРАВЛІННЯ ІНФОРМАЦІЙНИХ СИСТЕМ ТА ЕЛЕКТРОННИХ РЕЄСТРІВ

### *ПЕРСОНІФІКОВАНИЙ ОБЛІК*

За період з 01 січня по 30 червня 2023 року з Реєстру застрахованих осіб видано 28 392 довідки, а саме довідок ОК-2 – 3, довідок ОК-5 – 14 153, довідок ОК-7 – 1 861, довідок про доходи пенсіонера – 8 436, довідок про доходи пенсіонера для субсидій – 20, довідок про особливі умови праці – 9, довідок про трудовий та страховий стаж – 3 910. Також автоматично сформовано 20 805 довідок ОК-5 за зверненнями «призначення/перерахунок пенсій».

Спеціалісти управління опрацювали анкети, подані застрахованими особами при зверненні в сервісні центри Головного управління та через Портал електронних послуг, щодо змін персональних даних в реєстрі застрахованих осіб Державного реєстру. Станом на 01 липня 2023 року опрацьовано 2 079 анкет.

Пенсійним фондом України проведено верифікацію даних реєстру застрахованих осіб Державного реєстру загальнообов'язкового державного соціального страхування. Сформовано протоколи розбіжностей за даними співставлення карток соціального страхування.

Отримано 79 859 записів, які розподілено за різними категоріями розбіжностей. Спеціалістами відділу проводиться робота по усуненні розбіжностей. Зокрема:

- проводиться уточнення реєстраційних номерів облікових карток платників податків по 4 384 застрахованих особах;

- проводиться робота із страхувальниками щодо коригування недостовірних відомостей по 33 517 застрахованих особах.

Відкориговані страхувальниками та спеціалістами територіальних управлінь 8 293 відомості по застрахованих особах.

Завершено опрацювання записів по 9 246 застрахованих особах.

За січень-червень 2023 року проведено об'єднання по 59 картках застрахованих осіб, знято актуальність документів по 106 застрахованих особах.

Станом на 01 липня 2023 року від страхувальників та застрахованих осіб всього надійшло 105 934 звернення електронна



трудова книжка. Кількість звернень, по яких завершено опрацювання – 105 224 ЕТК, що становить 99,33%. За січень-червень 2023 року зареєстровано 22 314 звернень, з них автоматично сформованих із звернень «Призначення/перерахунок пенсій» – 14 678, надійшло засобами Порталу електронних послуг – 7 636.

Протягом січня-червня 2023 року від управління контрольно-перевірочної роботи надійшло 170 службових записок щодо виконання приписів. Станом на 01 липня 2023 року виконано 167 приписів. На виконання приписів внесено 733 індивідуальних відомостей за період 1999 – 2009 років та 377 коригуючих звітів за 2010 рік.

На виконання статті 24 Закону України «Про загальнообов'язкове державне пенсійне страхування» з початку року прийнято і опрацьовано 108 звітів від осіб, які вирішили здійснити доплату до мінімального страхового внеску за періоди роботи, в яких сплата внесків була меншою, ніж мінімальний страховий внесок.

Станом на 01 липня поточного року, на підставі медичних висновків закладів охорони здоров'я про тимчасову непрацездатність, сформовано 63 187 електронних листків непрацездатності.

Страхувальникам в 1-2 кварталах 2023 року направлено 1 181 повідомлення про необхідність подання сканованих копій трудових книжок по 1 931 найману працівнику, які набувають права на пенсію за віком з квітня по вересень 2023 року.

## ***АДМІНІСТРУВАННЯ***

Головним управлінням використовується закрита корпоративна мережа інтегрованої комплексної інформаційної системи Пенсійного фонду України, яка побудована на використанні міжмережевих екранів для роботи як в приміщеннях Головного управління так і на віддалених робочих місцях. Станом на 01 липня 2023 року використовується у роботі 53 захищених носіїв для доступу до вебсистем Пенсійного фонду України через Інтернет з використанням захищеної технології. У зв'язку з виконанням функцій призначення та виплати субсидій та пільг, та із збільшенням працівників було додатково закуплено 70 сучасних персональних

комп'ютери. Для можливості проведення прийому громадян, у зв'язку з частими відключеннями електроенергії, було придбано 19 ноутбуків та 37 блоків безперебійного живлення.

## УПРАВЛІННЯ ОБСЛУГОВУВАННЯ ГРОМАДЯН

Одним із пріоритетних завдань органів Пенсійного фонду України залишається підвищення якості обслуговування громадян, забезпечення доступності послуг, їх наближення до місць проживання громадян, створення більш комфортних умов для відвідувачів.

Відділами обслуговування громадян (сервісними центрами) в Головному управлінні Пенсійного фонду України в Тернопільській області прийом та обслуговування здійснюється за принципом «єдиного вікна» з розподілом функціональних повноважень підрозділів з обслуговування громадян (фрон-офіс) та підрозділів з обробки документів (бек-офіс).

На особливому контролі залишається якість надання послуг. Тому оперативно організовується робота щодо укомплектування всіх підрозділів, які здійснюють обслуговування громадян, забезпечення належного рівня професійної компетентності державних службовців.

Проводиться аналіз тематики питань, з якими звертаються на прийом громадяни, та вживаються заходи для мінімізації потреби людей звертатись до відділень Фонду.

Щоденно працюють телефони «гарячої лінії», на які за I півріччя 2023 року звернулось 24 749 осіб, в тому числі – 3 943 особи за номером 0 800 50 40 07.

За I півріччя 2023 року фронт-офісами прийнято 174 049 громадян та надано 185 820 різного роду послуг.

**Кількість окремих послуг наданих відділами обслуговування  
громадян (сервісними центрами)  
за січень-травень 2023 року**

прийнято заяв для первинного призначення пенсій	<b>9 512</b>
прийнято заяв для перерахунку пенсій	<b>12 305</b>
прийнято заяв для призначення/перерахунку субсидій	<b>10 463</b>
прийнято заяв для призначення/перерахунку пільг	<b>5 080</b>
видано пенсійних посвідчень	<b>10 137</b>
видано довідок	<b>22 609</b>
кількість заповнених анкет на замовлення інформування за допомогою СМС повідомлення	<b>5 856</b>
прийнятих заяв на виплату допомоги на поховання, недоодержаної пенсії, зміна способу виплати	<b>9 253</b>
кількість зареєстрованих користувачів електронних послуг на вебпорталі	<b>6 023</b>
усних звернень	<b>42 750</b>
<b>Всього</b>	<b>133 988</b>

**Робота щодо надання послуг спеціалістами Фонду на  
віддалених робочих місцях в територіальних громадах, центрах  
надання адміністративних послуг та  
агентських пунктах**

Усі територіальні громади області повідомлені про можливість надання послуг працівниками фонду шляхом створення робочого місця на території громад.

У 50 об'єднаних територіальних громадах створено 56 віддалених робочих місць для працівників Фонду.

За I півріччя 2023 року спеціалістами відділів обслуговування громадян (сервісними центрами) надано 2 494 різного виду послуги 2 395 особам.

## ЮРИДИЧНЕ УПРАВЛІННЯ

Станом на 01 липня 2023 року з метою стягнення заборгованості органами Пенсійного фонду України в Тернопільській області подано 146 позовних заяв в суд на загальну суму 1747,0 тис. грн.

Водночас 127 позовів на суму 619,6 тис. грн, заявлених позовних вимог, залишено судами без розгляду через несплату Головним управлінням судового збору щодо суб'єктів господарювання з безнадійним статусом боргу.

Протягом першого півріччя поточного року до Головного управління подано 2015 позовних заяв з питань пенсійного забезпечення, з них:

- призначення та перерахунок пенсій відповідно до Закону України «Про загальнообов'язкове державне пенсійне страхування» - 193;

- призначення та перерахунок пенсій відповідно до Закону України «Про прокуратуру» - 1;

- призначення та перерахунок пенсій відповідно до Закону України «Про державну службу» - 33;

- призначення пенсій за віком на пільгових умовах - 83;

- призначення (перерахунок) пенсій військовослужбовцям – 1665;

- перерахунок щомісячного довічного грошового утримання суддів – 7;

- призначення (перерахунок) та виплата пенсій ліквідаторам та потерпілим внаслідок аварії на ЧАЕС – 31;

Задоволено 956 позовних заяв, з врахуванням позовів, поданих до 01 січня 2023 року.

З початку року до Головного управління подано 42 позовні заяв про стягнення збору на обов'язкове державне пенсійне страхування з окремих видів господарських операцій.

Головним управлінням до апеляційного суду оскаржено 593 рішення суду першої інстанції та 14 — до касаційного суду в судових справах з питань пенсійного забезпечення. У зв'язку з несплатою судового збору без розгляду повернуто 207 апеляційних скарг.

Станом на 01 липня 2023 року на розгляді в господарських судах знаходяться 25 проваджень, відкритих відповідно до Закону України

«Про відновлення платоспроможності боржника або визнання його банкрутом», щодо боржників, які мають борг перед Головним управлінням на загальну суму 33473,2 тис. грн. Борг станом на 01 липня 2023 року по підприємствах-банкрутах зі сплати страхових внесків на загальнообов'язкове державне пенсійне страхування становить 2 202,2 тис. грн; з відшкодування пільгових пенсій 31 271,0 тис. грн.

Від підприємств, щодо яких порушено провадження в справах про банкрутство, у звітному періоді надійшло 826,2 тис. грн. (ДП «Зарубинський спиртовий завод»)

У 2023 році ліквідовано 1 підприємство-банкрут:

– СС «Промінь» (заборгованість – 10 186,91 грн.)

З початку 2023 року відповідно до Кодексу України з процедур банкрутства справи про банкрутство Головним управлінням не порушувалися.

Залишок невиконаних документів станом на 01 липня 2023 року – 2 835 документів на загальну суму 57,6 млн грн, в т.ч.:

– 1571 рішення суду на суму 45,04 млн грн;

– 776 вимог на суму 7,52 млн грн;

– 447 рішень про штрафні санкції на суму 4,9 млн грн;

– 41 постанова про адміністративні правопорушення на суму 109,1 тис. грн.

З 01 січня 2023 року Пенсійний фонд України та його територіальні органи є правонаступниками Фонду соціального страхування України, його виконавчої дирекції, управлінь виконавчої дирекції Фонду та їх відділень. В зв'язку з цим юридичним управлінням прийнято 24 справи страхувальників, які мають заборгованість зі сплати страхових коштів, замінено сторону виконавчого провадження та кредитора у даних справах.

За перше півріччя 2023 року розглянуто 12 справ про адміністративні правопорушення та винесено 12 постанов про накладення адміністративного стягнення.

Станом на 01 липня 2023 року з метою забезпечення потреб Головного управління в результаті проведення відкритих торгів укладено 4 договори на суму 3 769,7 тис. грн, опубліковано 80 звітів про закупівлі укладені без використання електронної системи закупівель на суму 2 424,5 тис. грн. Під час роботи, пов'язаної з

укладанням договорів, юридичною службою здійснено правову експертизу 131 договору, а також 18 додаткових угод.

## УПРАВЛІННЯ АДМІНІСТРАТИВНОГО ЗАБЕЗПЕЧЕННЯ

### *ЗВЕРНЕННЯ ГРОМАДЯН*

В Головному управлінні Пенсійного фонду України в Тернопільській області особлива увага приділяється роботі із зверненнями громадян. Протягом 6 місяців 2023 року до Головного управління від громадян надійшло 5 975 звернень, із яких 5 396 – в письмовій та електронній формі, 61 – на особистому та виїзному прийомі та 518 – на Урядову гарячу лінію.

**Таблиця про кількість звернень громадян, що надійшли до  
Головного управління Пенсійного фонду України  
в Тернопільській області за 6 місяців 2023 року**

Надійшло звернень всього		Динаміка (+, -) звернень	в т.ч.								
06 місяць 2022 року	06 місяць 2023 року		звернення, що надійшли в письмовій та електронній формі		динаміка (+, -) звернень	звернення, що надійшли на особистих та виїзних прийомах		динаміка (+, -) звернень	звернення, що надійшли на Урядову гарячу лінію		динаміка (+, -) звернень
			06 міс. 2022 року	06 міс. 2023 року		06 міс. 2022 року	06 міс. 2023 року		06 міс. 2022 року	06 міс. 2023 року	
2759	5975	+3216	2603	5396	+2793	49	61	+12	2759	5975	+3216

У порівнянні з відповідним періодом минулого року загальна кількість звернень на особистому та виїзних прийомах зросла на 12. Такі показники росту кількості осіб, які звертаються на особистих та виїзних прийомах, пов'язані із карантинними обмеженнями, які діють на території України з метою запобігання поширення гострої



респіраторної хвороби COVID-19, а також військовими діями які відбуваються на території України.

У звітному періоді найбільша кількість звернень надійшла особисто від заявників – 2 197 (36,76%), поштою – 1 707 (28,6%), через вебпортал Пенсійного фонду України – 386 (6,46%), з Державної установи «Урядовий контактний центр» 518 (8,67%), електронною поштою – 265 (4,44%), через вищі органи влади та організації – 37 (0,62%), на особистому прийомі – 61 (1,02%) та іншими засобами зв'язку – 779 (13,04%).

Проте, кількість звернень що надійшли в письмовій та електронній формі в порівнянні з аналогічним періодом минулого року зросла на 2 793. Значна частка письмових звернень (які мають масовий характер), а це – 3 191 (53,4% від загальної кількості звернень громадян), отримано від пенсіонерів, які у своїх заявах просять провести перерахунок пенсії відповідно до статті ст.43, 63 Закону України від 09 квітня 1992 року № 2262-ХІІ «Про пенсійне забезпечення осіб, звільнених з військової служби, та деяких інших осіб» із обов'язковим зазначенням відомостей про розмір щомісячних додаткових видів грошового забезпечення (надбавки, доплати, підвищення) та премії.

У звітному періоді поступило 22 повторних звернення (що на 21 більше в порівнянні з відповідним періодом 2022 року), колективних надійшло 12 звернень, дублетних 4 звернення. Повторні звернення становлять 0,37% від загальної кількості звернень громадян. В переважній більшості повторних звернень порушуються питання, які піднімалися у первинних зверненнях, були вирішені позитивно згідно чинного законодавства, але не влаштовували заявників.

Протягом періоду, що аналізується, до Головного управління надійшло 5 975 звернень: 3 218 (53,86%) від загальної кількості звернень) від пенсіонерів з числа військовослужбовців, 1 429 (23,9%) – від пенсіонерів, 17 (0,28%) – військовослужбовців, 17 (0,3%) – від робітників, 11 (0,18%) – безробітних, 10 (0,16%) – від підприємців, 4 (0,06%) від державних службовців та інші – 1 261 (21,10%).

В своїх зверненнях до Головного управління громадяни, в тому числі й на особистих прийомах, найчастіше порушували питання щодо правильності призначення, перерахунку та підвищення розміру пенсії – 2 791 звернення (46,71% від загальної кількості звернень),

виконання рішення судів – 29 (0,48%), своєчасність виплати та виплати пенсії за минулий період – 7 (0,12%), визначення права на призначення пенсії – 83 (1,39%), роз'яснення норм діючого пенсійного законодавства 11 (0,18%), підвищення розміру пенсії – 31 (0,52%), індексація пенсії – 41 (0,7%), визначення права на отримання грошової допомоги у розмірі десяти пенсій – 13 (0,22%), перевірки пенсійних виплат на виконання рішень судів – 173 (2,89%), видача пенсійного посвідчення – 15 (0,3%), виплати недоотриманої пенсії за померлого пенсіонера – 15 (0,25%), виплати допомоги на поховання – 5 (0,08%), правомірність припинення виплати пенсії – 4 (0,06%), правомірність утримання з пенсії – 1 (0,02%), своєчасність виплати житлової субсидії або пільги, в. т. ч. припинення виплати – 549 (9,19%), визначення права на призначення житлової субсидії – 101 (1,69%), витребування довідок та інших матеріалів – 425 (7,11%), щодо перерахунку житлової субсидії – 25 (0,42%), визначення права на отримання пільги-37 (0,62%), своєчасність виплати житлової субсидії та пільги на виконання рішень суду – 4 (0,07%), подяки – 4 (0,07%) та інші питання склали – 1 569 звернень (26,26%).

На виконання розпорядження Кабінету Міністрів України від 25 червня 2012 року № 401-р «Про доступ до послуг у сфері загальнообов'язкового державного пенсійного страхування» з 01 жовтня 2012 року функціонує вебпортал електронних послуг. Станом на 01 липня 2022 року зареєстровано 105 771 користувач.

## ВІДДІЛ ВНУТРІШНЬОГО АУДИТУ

Відповідно до Зведеного плану діяльності з внутрішнього аудиту в Пенсійному фонді України на 2023-2025 роки, затвердженого Головою правління Пенсійного фонду України 27 грудня 2022 року, на I півріччя 2023 року заплановано та проведено 4 внутрішніх аудити.

Тема внутрішніх аудитів:

– «Оцінка дотримання вимог законодавчих та нормативно-правових актів під час виконання функцій щодо документування управлінської інформації, організації роботи з документами, контролю за виконанням управлінських рішень та розгляду письмових звернень громадян»;

– «Оцінка додержання вимог законодавства при проведенні публічних закупівель робіт, товарів, послуг»;

– «Оцінка ефективності здійснення заходів державного нагляду (контролю) у сфері загальнообов'язкового державного пенсійного страхування та інших перевірок»;

– «Оцінка ефективності експлуатації та супроводу ресурсів інформаційно-комунікаційної системи Пенсійного фонду України та організація доступу до інформації та програмного забезпечення».

Збір аудиторських доказів під час проведення внутрішніх аудитів проводився у наступних структурних підрозділах Головного управління:

– у загальному відділі, секторі обробки звернень громадян управління адміністративного забезпечення та відділі розгляду звернень управління обслуговування громадян Головного управління;

– у секторі договірної роботи юридичного управління Головного управління. Також дослідження процесу здійснювалось вибіркоким методом за матеріалами фінансово-економічного управління, управління адміністративного забезпечення та управління інформаційних систем та електронних реєстрів Головного управління;

– у відділі організації та координації контрольної-перевірочної роботи управління контрольної-перевірочної роботи Головного управління;

– у відділі адміністрування інформаційних систем та у секторі

захисту інформаційних систем управління інформаційних систем та електронних реєстрів Головного управління.

Під час проведення аудитів виявлено 2 недоліки/проблеми, які стосуються функціонування системи внутрішнього контролю, 1 недолік/проблему – виконання контрольних функцій, завдань, визначених актами законодавства та 1 недолік/проблему – надійності, ефективності та результативності інформаційних систем і технологій.

У ході проведення 4 внутрішніх аудитів виявлено 319 нефінансових порушень, зокрема:

1. Під час внутрішнього аудиту на тему: «Оцінка дотримання вимог законодавчих та нормативно-правових актів під час виконання функцій щодо документування управлінської інформації, організації роботи з документами, контролю за виконанням управлінських рішень та розгляду письмових звернень громадян»:

– віднесення вхідної кореспонденції до неналежної групи та виду документа, що є обов'язковими реквізитами, які вносяться до реєстраційно-моніторингової картки – 2 випадки;

– незаповнення одного із обов'язкових реквізитів реєстраційно-моніторингової картки – поля «Додатки», внесення невірної кількості додатків супровідного листа до довідок МСЕК, в розділі «Загальна інформація» – 4 випадки;

– в процесі реєстрації первинних та вторинних виписок з актів огляду МСЕК, в підсистемі ЕДО, не заповнено поле «Зміст», не присвоєно імена сканованим файлам – 12 випадків;

– несвоєчасна реєстрація вхідної кореспонденції (довідок МСЕК) в системі ЕДО – 1 випадок;

– неповне вкладення фотокопій документів при реєстрації вхідної кореспонденції – 1 випадок;

– неналежна реєстрація вхідної кореспонденції (довідки МСЕК) в системі ЕДО (вхідний документ реєструвався двічі) – 5 випадків;

– закриття контрольних карток після закінчення терміну виконання наказів з основної діяльності встановленого в системі ЕДО, оскільки після зняття з контролю проводилось корегування короткого змісту документу – 23 випадки;

– недолучення службової записки про виконання наказу – 1 випадок;

- реєстрація виконавцями відповідей адресатам в останній день терміну виконання – після закінчення робочого часу – 3 випадки;
- прострочення терміну виконання завдання щодо надання відповіді на адвокатський запит – 1 випадок;
- закриття контрольних карток через 1-16 днів після завершення терміну виконання поставлених завдань за адвокатськими запитами та запитами на публічну інформацію – 14 випадків;
- незазначення статусу відправки відповіді на адвокатський запит в підсистемі ЕДО (відсутня дата надсилання документа) – 3 випадки;
- повернення проєктів електронних документів неналежної якості авторам – 2 випадки;
- несвоєчасна реєстрація вхідної кореспонденції – 6 випадків;
- відправка відповідей на звернення за неналежною адресою – 7 випадків.

*2. Під час внутрішнього аудиту на тему: «Оцінка додержання вимог законодавства при проведенні публічних закупівель робіт, товарів, послуг»:*

- невідповідність вказаного строку поставки товарів, виконання робіт чи надання послуг, у Звітах про договори про закупівлю, укладені без використання електронної системи закупівель, строку зазначеному в оригіналі укладеної угоди – 16 випадків;
- допущення технічної помилки уповноваженою особою, під час оприлюднення інформації, у порядку, передбаченому п. 3, ст. 3 Закону України «Про публічні закупівлі» від 25 грудня 2015 року № 922-VIII (зі змінами) (у Звіті про договір про закупівлю, укладений без використання електронної системи закупівель зазначено кінцеву дату поставки товару, яка припадає на період завершення строку дії договору) – 1 випадок;
- невірно вказана очікувана вартість предмета закупівлі на вебпорталі ProZorro – 1 випадок;
- при публікації оголошення про проведення спрощеної закупівлі не було завантажено один із додатків до нього, щодо вимог, які необхідно враховувати учасниками конкурентних торгів при підготовці пропозицій – 1 випадок.

*3. Під час внутрішнього аудиту на тему: «Оцінка ефективності здійснення заходів державного нагляду (контролю) у сфері загальнообов'язкового державного пенсійного страхування та інших перевірок»:*

– недотримання вимог щодо документування контрольних заходів (у вступній частині актів відсутні дані із встановленого переліку; в описовій частині акту за окремими питаннями перевірки не зазначено чи виявлені порушення; в акті відсутня одна із трьох частин – висновок; в акті, у висновку, відсутній узагальнений опис виявлених перевіркою порушень) – 39 випадків;

– в актах зустрічних перевірок відсутня наскрізна нумерація сторінок – 33 випадки;

– невідповідність терміну проведення перевірки, зазначеного у журналі реєстрації актів перевірок, періоду, за який проводиться перевірка, зазначеного в акті, терміну вказаному у направленні – 3 випадки;

– у направленнях, актах, складених за результатами перевірок допускалися помилки технічного характеру (невірно вказано дату, номер наказу, дату направлення на перевірку, невірна наскрізна нумерація сторінок) – 9 випадків;

– у направленнях зазначена дата початку проведення перевірки передує даті реєстрації направлення на проведення перевірки в підсистемі ЕДО – 47 випадків;

– незаповнення граф дат початку та завершення перевірки у направленні – 3 випадки;

– у направленні не зазначено підставу для здійснення перевірки (номер і дата заяви) – 1 випадок;

– у приписі не вказано номер акту, згідно з яким встановлено факт порушення – 1 випадок;

– в актах зустрічних перевірок допускалися випадки внесення вручну правок у номер наказу, номерів окремих сторінок та внесення записів різними чорнилами – 4 випадки;

– в акті, за одним із питань перевірки зазначено, що перевіркою встановлено порушення, однак дані наведені в додатку свідчать про відсутність порушень – 1 випадок.

*4. Під час внутрішнього аудиту на тему: «Оцінка ефективності експлуатації та супроводу ресурсів інформаційно-комунікаційної системи Пенсійного фонду України та організація доступу до інформації та програмного забезпечення»:*

– відсутність у Журналах ознайомлення з інструкцією оператора прикладних підсистем ІКС ПФУ записів про ознайомлення працівників із змінами внесеними до інструкції – 1 випадок;

– відсутність у Журналі ознайомлення з Порядком використання комп'ютерних програм в органах виконавчої влади, затвердженого постановою Кабінету Міністрів України від 10 вересня 2023 року № 1433, записів про проведення інструктажу для працівників, перед створенням нового облікового запису користувача в прикладних підсистемах ІКС – 4 випадки;

– прострочення терміну блокування облікових записів, користувачів прикладних підсистем ІКС ПФУ, які були звільнені з займаних посад, перебували у щорічній основній/додатковій відпустці, відпустці без збереження заробітної плати – 9 випадків;

– розблокування доступу до прикладних підсистем ІКС ПФУ, звільненого працівника, з подальшим блокуванням зазначеного доступу – 1 випадок;

– недотримання вимог п. 5, Розділу IV Регламенту роботи інформаційно-комунікаційної системи ПФУ щодо необхідності блокування облікових записів користувачів прикладних підсистем ІКС ПФУ не пізніше закінчення робочого часу дня, що передує дню початку відпустки працівника, надходження інформації про тимчасову непрацездатність працівника – 54 випадки;

– не внесення змін, згідно наказів з особового складу про проведені зміни в облікових та кадрових документах (у зв'язку зі зміною прізвища), у Базу адміністрування користувачів Web-систем – 2 випадки;

– відсутність у Базі адміністрування користувачів Web-систем облікового запису головного спеціаліста – 1 випадок;

– недотримання порядку надання ролей та прав доступу до ІКС ПФУ, встановленого Регламентом роботи інформаційно-комунікаційної системи ПФУ, яким передбачено погодження службових записок, поданих керівником структурного підрозділу, на надання доступу до прикладних підсистем ІКС ПФУ, заступником начальника Головного управління згідно із розподілом обов'язків – 1 випадок;

– подання службових записок керівниками структурних підрозділів Головного управління на бланку структурного підрозділу, що суперечить Інструкції з діловодства в Головному управлінні – 1 випадок.

У I півріччі 2023 року, під час проведення внутрішніх аудитів, фінансових порушень не виявлено.

Протягом I півріччя 2023 року усунуто 123 нефінансових порушень, виявлених у ході проведення внутрішніх аудитів, з яких – 19 нефінансових порушень, виявлених у ході проведення внутрішнього аудиту у 2022 році.

Окрім того, усунуто 3 фінансових порушення за сферою/напрямом діяльності «Загальнообов'язкове державне пенсійне страхування», виявлені у ході проведення внутрішніх аудитів до 2023 року в сумі 11 630,8 грн, з яких:

- 1 порушення на загальну суму 11 111,3 грн, що не призвело до втрат (недоплата пенсії);

- 1 порушення на загальну суму 219,5 грн, що призвело до втрат фінансових і матеріальних ресурсів (переплата пенсії);

- 1 порушення на загальну суму 300,0 грн, що призвело до втрат фінансових і матеріальних ресурсів (переплата пенсії).

Станом на 01 липня 2023 року не усунуто 215 нефінансових порушень, виявлених під час проведення внутрішніх аудитів у II кварталі поточного року.

За результатами проведених аудитів складено 4 аудиторських звіти. Надано 41 рекомендацію, які прийняті до виконання.

Станом на 01 липня 2023 року повністю виконано 23 рекомендації, досягнуто результативності по 2 рекомендаціях.

Також повністю виконано 11 рекомендацій, наданих за результатами аудиту, проведеного у 2022 році. При цьому, забезпечено результативність їх впровадження по 8 рекомендаціях.

Термін виконання 18 рекомендацій, наданих за результатами двох останніх аудитів не настав.

У I півріччі 2023 року Головним управлінням видано 7 наказів за результатами проведених внутрішніх аудитів.



## УПРАВЛІННЯ ПО РОБОТІ З ПЕРСОНАЛОМ

Станом на 01 липня 2023 року в Головному управлінні діє штатний розпис, що передбачає 619 штатних одиниць. Фактична чисельність працівників по області – 591 особа, з них 570 державних службовців, 19 службовців та 2 водії.

Укомплектування кадрами складає 95,5%, плинність кадрів – 2 %, наявні 28 вакансій. Керівні посади категорії «Б» займають 108 працівників (18%), 464 особи займають посади категорії «В» (78,5%) (головні спеціалісти, провідні спеціалісти, спеціалісти); 21 посада не належить до посад державної служби (3,5 %). Із загальної кількості державних службовців повну вищу освіту має 559 працівників (98%), 491 працівник (86,2%) має економічну освіту, 26 працівників (4,5 %) – юридичну, 53 працівників (9,2 %) – технічну, є 52 магістрів державного управління (9 %). Одному працівнику присвоєно почесне звання «заслужений». Один працівник має вчене звання – професор та науковий ступінь – доктор наук з державного управління.

## СЕКТОР ІНФОРМАЦІЙНО-РОЗ'ЯСНЮВАЛЬНОЇ РОБОТИ

За січень-червень 2023 року опубліковано 864 інформаційні матеріали про діяльність Головного управління Пенсійного фонду України в Тернопільській області, зокрема, щодо актуальних питань діяльності, дотримання вимог законодавства суб'єктами господарювання, змін у чинному законодавстві в сфері пенсійного забезпечення, впровадження сервісів Пенсійного фонду України в електронних та друкованих засобах масової інформації.

На телеканалах Тернопільщини вийшло 32 тематичні сюжети.

На власних вебресурсах розміщено 799 тематичних повідомлень, зокрема щодо пенсійного забезпечення 355 повідомлень, житлових субсидій та пільг – 250, страхових виплат та соціальних послуг – 194.

В управлінні на період введення воєнного стану для надання консультацій та роз'яснень з питань пенсійного забезпечення щоденно здійснюється проведення прямих телефонних «гарячих ліній». Протягом звітнього періоду проведено 142 таких заходи.

Проведено 897 зустрічей з населенням, а саме:

- 140 – з трудовими колективами;
- 585 – з населенням за місцем проживання;
- 52 – з громадськими організаціями;
- 120 – з безробітними.

Також в рамках інформаційної кампанії проведено 46 медіазаходів з актуальних питань діяльності органів Пенсійного фонду, послуг вебпорталу та легальної зайнятості.

Інформаційні стенди в приміщеннях структурних підрозділів Головного управління, у тому числі в 18 приміщеннях сервісних центрів, оновлювалися актуальною для відвідувачів інформацією. Також у приміщеннях структурних підрозділів Головного управління для відвідувачів розміщено стійки з буклетами, де кожен громадянин має можливість самостійно ознайомитися із актуальною інформацією у сфері соціального страхування.

За звітний період розповсюджено більше 1 850 буклетів та брошур з питань пенсійного забезпечення, надання страхових виплат, соціальних послуг, житлових субсидій та пільг, електронних послуг Пенсійного фонду України.

## ІНФОРМУВАННЯ ГРОМАДСЬКОСТІ ЗА I ПІВРІЧЧЯ 2023 РОКУ



**1 850**  
Розповсюджено  
інформаційних  
буклетів та  
листівок



**799**  
опублікований  
інформаційний  
матеріал на  
вебресурсах



**142**  
проведено  
прямих  
телефонних  
«гарячих ліній»



**52**  
зустрічей з  
громадськими  
організаціями



**32**  
виходи в ефір  
тематичних  
сюжетів



**864**  
інформаційних  
матеріалів  
в засобах масової  
інформації



**585**  
зустрічі з  
населенням за  
місцем  
проживання



**140**  
зустрічей в  
трудовах  
колективах



**46**  
проведений  
медіазахід



**120**  
зустрічей з  
безробітними