

**ГОЛОВНЕ УПРАВЛІННЯ ПЕНСІЙНОГО ФОНДУ УКРАЇНИ
В ТЕРНОПІЛЬСЬКІЙ ОБЛАСТІ**

АНАЛІТИЧНА ЗАПИСКА

**ПРО ДІЯЛЬНІСТЬ
ГОЛОВНОГО УПРАВЛІННЯ
ПЕНСІЙНОГО ФОНДУ УКРАЇНИ
В ТЕРНОПІЛЬСЬКІЙ ОБЛАСТІ**

за I квартал 2024 року

м. Тернопіль - 2024

ЗМІСТ

1. Фінансово-економічне управління	3
1.1. Відділ виконання бюджету та бюджетно-фінансової звітності	3
Аналіз доходів в розрізі джерел надходження коштів за I квартал 2024 рік	4
Аналіз виплати пенсій в розрізі джерел фінансування за I квартал 2024 рік	5
Аналіз виплати пенсій через вкладні рахунки в банківських установах	6
Аналіз виплати пенсій через вкладні рахунки в банківських установах	7
Аналіз виплати пенсій через вкладні рахунки в банківських установах міських пенсіонерів	8
1.2. Відділ забезпечення наповнення бюджету	9
Інформація щодо стану надходжень збору на обов'язкове державне пенсійне страхування	9
Інші надходження до бюджету Пенсійного фонду України	10
Заборгованість	11
Структура боргу платників по сплаті страхових внесків	14
Загальний борг по страхових внесках	15
Борг по страхових внесках підприємств, що перебувають в стадії банкрутства	16
Борг по страхових внесках підприємств з безнадійним статусом	17
Борг по страхових внесках підприємств з дієвим статусом	18
Ріст боргу на загальнообов'язкове державне пенсійне страхування	19
Структура боргу з відшкодування пільгових пенсій	20
Загальний борг по відшкодуванню пільгових пенсій	21
Борг по пільгових пенсіях підприємств, які перебувають у процедурі банкрутства	22
Борг по пільгових пенсіях підприємств, які є безнадійними	23
Борг по пільгових пенсіях економічно-активних платників	24
Інформація щодо заходів спрямованих на підвищення рівня оплати праці, дотримання норм законодавства про працю в частині мінімальної заробітної плати та відносин у сфері зайнятості населення	25

2. Управління контрольно-перевірочної роботи	27
3. Управління пенсійного забезпечення, надання страхових виплат, соціальних послуг, житлових субсидій та пільг	30
Розподіл пенсіонерів за розмірами призначених місячних пенсій управліннями пенсійного забезпечення	38
Аналіз призначених пенсій та проведених перерахунків за за 2023 рік в порівнянні з відповідним періодом минулого року	39
Динаміка контингенту пенсіонерів за період з 01.04.2023 по 01.04.2024	40
Аналіз росту середнього розміру пенсій за період з 01.04.2023 по 01.04.2024	41
Аналіз призначених пенсій по інвалідності за 3 місяці 2024 року в порівнянні з відповідним періодом минулого року	42
Аналіз проведених перерахунків пенсій відповідно до частини 4 статті 42 Закону України «Про загальнообов'язкове державне пенсійне страхування» за 3 місяці 2024 року в порівнянні з відповідним періодом минулого року	43
Залишок неопрацьованих заяв на призначення (перерахунок) пенсій	44
4. Управління з питань виплат	45
5. Управління з ретроконверсії	48
6. Управління інформаційних систем та електронних реєстрів	49
Персоніфікований облік	49
7. Управління обслуговування громадян	51
8. Юридичне управління	53
9. Управління адміністративного забезпечення	55
Звернення громадян	55
10. Відділ внутрішнього аудиту	58
11. Управління по роботі з персоналом	62
12. Сектор інформаційно-роз'яснювальної роботи	63

ФІНАНСОВО-ЕКОНОМІЧНЕ УПРАВЛІННЯ

ВІДДІЛ ВИКОНАННЯ БЮДЖЕТУ ТА БЮДЖЕТНО-ФІНАНСОВОЇ ЗВІТНОСТІ

За I квартал 2024 року до бюджету Головного управління Пенсійного фонду надійшло всього доходів в сумі 4 142,1 млн грн, в тому числі власні надходження склали 8,8 млн грн.

За рахунок власних доходів Головне управління забезпечило виплату пенсій на 47,3%.

Станом на 01 квітня 2024 року через вкладні рахунки в установах банків пенсію отримували 175 776 осіб. За I квартал 2024 року через банківські установи виплачено пенсій на суму 2 353,2 млн грн. В результаті було досягнуто економію коштів до 53,15 млн грн.

Збільшилась в порівнянні з початком року з 64,7% до 65,0% питома вага пенсіонерів, які отримують пенсію через банки. Середній відсоток пенсіонерів, які мешкають в містах та селищах міського типу та отримують пенсії через уповноважені установи банків станом на 01 квітня 2024 року склав 81,9%.

Видатки за звітний період склали 3 485,5 млн грн, в тому числі:

- за рахунок збору на державне пенсійне страхування – 2 202,2 млн грн;
- за рахунок коштів Державного бюджету України на фінансове забезпечення виплати пенсій, надбавок та підвищень до пенсій, призначених за пенсійними програмами становили 1 283,1 млн грн;
- за рахунок коштів Фонду загальнообов'язкового державного соціального страхування України на випадок безробіття – 0,2 млн грн.

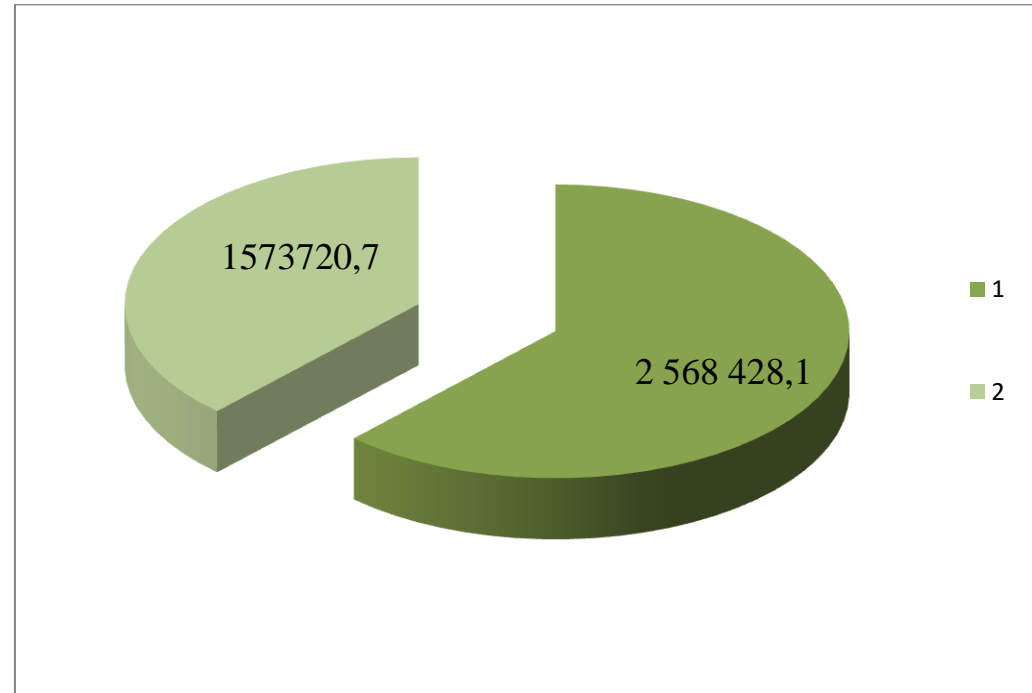
В загальному обсязі видатків адміністративні витрати склали 42,2 млн грн, або 1,2% загальної суми видатків Головного управління.

За I квартал 2024 року видатки на виплату пільг та субсидій становлять 506,6 млн грн, страхових виплат – 105,0 млн грн, з яких щомісячні страхові виплати потерпілим на виробництві – 20,3 млн грн, лікарняні – 84,7 млн грн.

Головне управління виплату пенсій, пільг, субсидій та страхових виплат забезпечило своєчасно і в повному обсязі.

Аналіз доходів в розрізі джерел надходження коштів за I квартал 2024 року

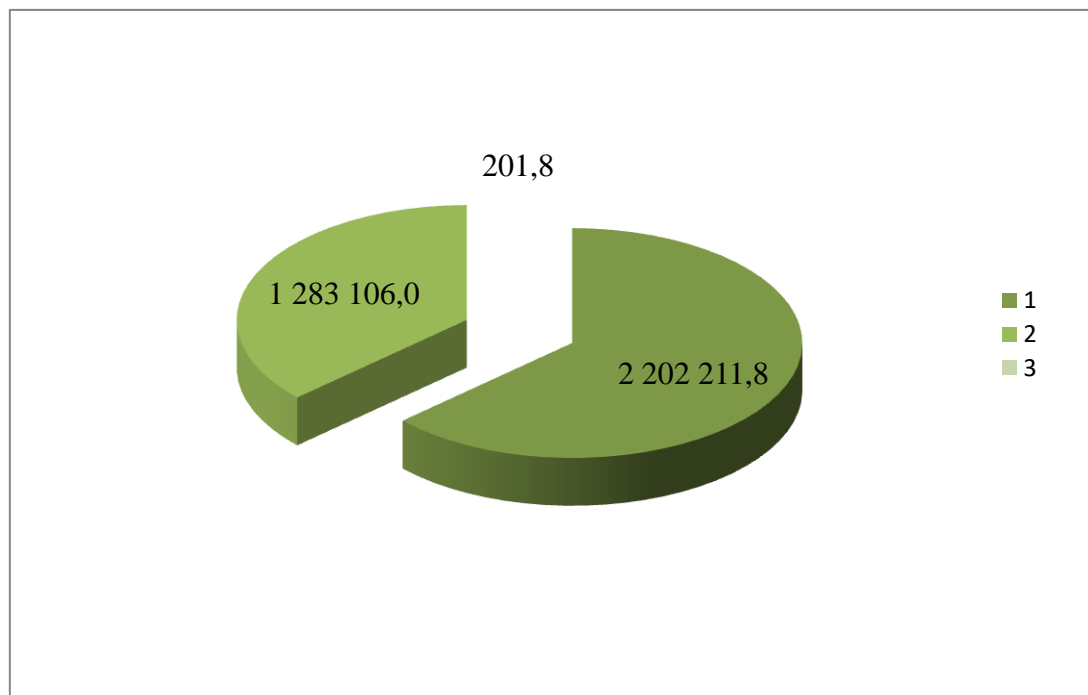
тис. грн	
Всього доходів	4 142 148,8
1. Власні надходження, всього	2 568 428,1
Кошти Державного бюджету України на фінансове забезпечення виплати пенсій, надбавок та підвищень до пенсій, всього	1 573 720,7



Аналіз виплати пенсій в розрізі джерел фінансування за I квартал 2024 року

тис.грн.

Всього видатків	3 485 519,6
1. Видатки на виплату пенсій за рахунок власних доходів	2 202 211,8
2. Видатки на виплату пенсій за рахунок коштів Державного бюджету України	1 283 106,0
3. Видатки на виплату пенсій за рахунок коштів Фонду загальнообов'язкового державного соціального страхування України на випадок безробіття	201,8



АНАЛІЗ

виплати пенсій через вкладні рахунки в банківських установах на 01.04.2024

РАЙОНИ	кількість пенсіонерів всього, чол.	з них отримують пенсії через вкладні рахунки в банках, чол.	питома вага пенсіонерів, які отримують пенсії в банках, %
Бережанський	10060	6195	61,6
Борщівський	16648	9205	55,3
Бучацький	13680	8078	59,0
Гусятинський	15532	9324	60,0
Заліщицький	12232	6944	56,8
Збаразький	13817	7131	51,6
Зборівський	10752	6295	58,5
Козівський	9056	5063	55,9
Кременецький	15221	9401	61,8
Ланівецький	7044	4778	67,8
Монастириський	7102	3728	52,5
Підволочиський	11143	7103	63,7
Підгаєцький	4596	2665	58,0
Теребовлянський	15423	8504	55,1
Тернопільський	16789	10597	63,1
Чортківський	18760	10350	55,2
Шумський	7312	4090	55,9
м. Тернопіль	56014	47229	84,3
Разом	261181	166680	63,8
Військовослужбовці	9354	9096	97,2
Всього по ГУ ПФУ	270535	175776	65,0
<i>загальна чисельність не сходиться на 66 чол.</i>			

АНАЛІЗ

виплати пенсій через вкладні рахунки в банківських установах на 01.04.2024

№ п/п	Назва району	Кількість пенсіонерів всього на 01.01.2024	З них отрим. пенсії через вклад.рах.на 01.01.2024	Питома вага пенсіонер які отрим. пенс. через вклад.рах. 01.01.2024	Кількість пенсіонері в всього на 01.04.2024	З них отрим. пенсії через вклад.рах.на 01.04.2024	Питома вага пенсіонер які отрим. пенс. через вклад.рах. 01.04.2024	Ріст питомої ваги до 01.01.2024 %
1	Бережанське об'єднане	14682	8839	60,2	14662	8860	60,4	0,2
2	Бучацьке об'єднане	20830	11804	56,7	20786	11806	56,8	0,1
3	Козівське об'єднане	19787	11249	56,9	19814	11358	57,3	0,5
4	Кременецьке об'єднане	22483	13454	59,8	22535	13491	59,9	0,0
5	Лановецьке об'єднане	31998	18979	59,3	32011	19012	59,4	0,1
6	Теребовлянське об'єднане	31057	17797	57,3	30965	17828	57,6	0,3
7	Тернопільське об'єднане	72492	57560	79,4	72824	57826	79,4	0,0
8	Чортківське об'єднане	47704	26311	55,2	47650	26499	55,6	0,5
Разом		261033	165993	63,6	261247	166680	63,8	0,2
Військовослужбовці		9117	8864	97,2	9354	9096	97,2	0,0
Всього		270150	174857	64,7	270601	175776	65,0	0,2

АНАЛІЗ

виплати пенсій через вкладні рахунки в банківських установах на 01.04.2024 міських пенсіонерів

№ п/п	Назва району	Кількість пенсіонерів які проживають в містах на 01.01.2024	З них отрим. пенсії через вклад.рах. на 01.01.2024	Питома вага пенсіонер які отрим. пенс. через вклад.рах. 01.01.2024	Кількість пенсіонерів які проживають в містах на 01.04.2024	З них отрим. пенсії через вклад.рах. на 01.04.2024	Питома вага пенсіонер які отрим. пенс. через вклад.рах. 01.04.2024	Ріст питомої ваги до 01.01.2024 %
1	Бережанське об'єднане	5042	4137	82,1	5050	4162	82,4	0,4
2	Бучацьке об'єднане	4451	3844	86,4	4416	3823	86,6	0,2
3	Козівське об'єднане	4207	3556	84,5	4246	3595	84,7	0,1
4	Кременецьке об'єднане	8008	5842	73,0	7982	5845	73,2	0,3
5	Лановецьке об'єднане	6796	5225	76,9	6808	5263	77,3	0,4
6	Теребовлянське об'єднане	6657	4772	71,7	6627	4782	72,2	0,5
7	Тернопільське об'єднане	55818	47032	84,3	56178	47229	84,1	-0,2
8	Чортківське об'єднане	13349	11071	82,9	13436	11126	82,8	-0,1
Разом		104328	85479	81,9	104743	85825	81,9	0,0

ВІДДІЛ ЗАБЕЗПЕЧЕННЯ НАПОВНЕННЯ БЮДЖЕТУ

Протягом I кварталу 2024 року (Закон №1058-1V) надійшло коштів в сумі 8 823,4 тис. грн, виконання планового завдання становить 111,9%, в т. ч.:

- відшкодування витрат на виплату та доставку пільгових пенсій (сп1, сп2) – 5 850,7 тис. грн;
- погашення заборгованості по страхових внесках – 761,1 тис. грн.;
- доплата до мінімального страхового внеску – 482,3 тис. грн.;
- відшкодування витрат на виплату та доставку пільгових пенсій відповідно до Постанови Кабінету Міністрів України від 18 липня 2007 року №937– 74,1 тис. грн.;
- виплата відмотків по рахунках відкритих в Головному управлінні Пенсійного фонду України в Тернопільській області – 678,2 тис. грн.;
- кошти на виплату пенсій іноземним пенсіонерам, які проживають на території України – 945,1 тис. грн.;
- інші надходження – 31,9 тис. грн.

По єдиному внеску за I квартал 2024 року надійшло 1 592 776,2 тис. грн, планове завдання виконане на 82,4%, в т.ч. розщеплення – 1 445 078,2 тис. грн (82,9% до плану).

Доведене завдання по сумах єдиного соціального внеску за деякі категорії застрахованих осіб за I квартал 2024 року виконано на 100% при плані 194 585,5 тис. грн надійшло 194 585,5 тис. грн.

Інформація щодо стану надходжень збору на обов'язкове державне пенсійне страхування

Станом на 01 квітня 2024 року до спеціального фонду Державного бюджету України надходження збору на обов'язкове державне пенсійне страхування склали 35,3 млн. грн, або 147,1% доведеного планового завдання, з них:

- надходження з операцій купівлі-продажу нерухомого майна
- 10,5 млн грн, або 190,9% планового завдання;
- надходження з операцій з відчуження легкових автомобілів
- 24,8 млн грн, або 134,1% планового завдання.

Інші надходження до бюджету Пенсійного фонду України

Впродовж I кварталу 2024 року до бюджету Пенсійного фонду в Тернопільській області надійшло 8 823,4 тис. грн власних коштів, що на 3 163,9 тис. грн більше, ніж у I кварталі 2023 року:

Стаття надходження	Надходження (тис.грн)		Відхилення надходжень у порівнянні з 2023 р.	тис. грн % надходжень у порівнянні з 2023 р.
	2023 рік	2024 рік		
1. Пільгові пенсії	5826,7	5850,7	24,0	100,4
2. Погашення заборгованості по страхових внесках	865,4	758,1	-107,3	87,6
3. Доплати до мінімального страхового внеску, добровільне страхування	223,0	482,3	259,3	216,3
4. Інші надходження	1888,7	1732,3	-156,4	91,7
Разом	8803,8	8823,4	19,6	100,2

ЗАБОРГОВАНІСТЬ

Заборгованість по страхових внесках

Борг по страхових внесках на загальнообов'язкове державне пенсійне страхування становить 16,3 млн грн, в т. ч.:

- 7,5 млн грн – по внесках;
- 2,7 млн грн – по фінансових санкціях;
- 6,3 млн грн – по пені.

Найбільші боржники по страхових внесках

тис грн

Назва підприємства	Статус боргу	Сума боргу на 01.01.2024	Сума боргу на 01.04.2024
ДП “Бучацький Мальтозний завод”	безнадійний	2 353,0	1 798,0
ДП “Ковалівський спиртовий завод”	дієвий	1 345,5	1 345,5
ТОКП “Авіаавтотранс”	дієвий	579,5	579,5
ВАТ “Теребовлянська фабрика ялинкових прикрас”	визнаний банкрутом	387,3	387,3
ВАТ “Збаразька агропромтехніка”	визнаний банкрутом	359,8	359,8
ДАК “Хліб України”	дієвий	278,5	278,5

Заборгованість по єдиному соціальному внеску

Заборгованість по єдиному соціальному внеску за даними ДПС, на 01 квітня 2024 року становить 94,2 млн грн, в тому числі по фізичних особах 62,0 млн грн. До 01 січня 2024 року борг збільшився на 1,3 млн грн, по фізичній особах - на 1,5 млн грн.

На виконанні в органах ДВС знаходиться виконавчих документів на суму 86,2 млн грн, в т.ч. 57,8 млн грн по фізичних особах, що становить 99,6% до загальної заборгованості та 93,9% до заборгованості по фізичних особах - підприємцях. Від заходів ДВС з початку року в рахунок погашення заборгованості від

боржників єдиного соціального внеску надійшло 7,0 млн грн, в т.ч. від фізичних осіб – 2,0 млн грн.

Заборгованість по відшкодуванню пільгових пенсій

Борг по пільгових пенсіях станом на 01 квітня 2024 року становить 64,3 млн грн. До 01 січня 2024 року ріст боргу становить 0,5 млн грн.

Борг економічно - активних платників становить 4,1 млн грн (6,4 % до загальної суми боргу), та збільшився до 01 січня 2024 року на 102,0 тис. грн.

Найбільші економічно-активні боржники по пільгових пенсіях

	<i>тис. грн</i>		
Назва підприємства	Сума боргу на 01.01.2024	Сума боргу на 01.04.2024	Відхилення до 01.01.2024
ВАТ “Тернопільгазбуд”	1340,8	1340,8	0,00
Мельниця-Подільський КП “Світанок”	1090,6	1092,5	1,9
Кременецький обласний протитуберкульозний диспансер	387,5	438,7	51,2
ТД НТД “Промінь”	122,3	0	122,3
Обласний медичний центр для лікування та реабілітації учасників АТО	300,5	334,3	33,8
С/Г ТОВ “Збруч”	252,2	252,2	0,00
Кременецький обласний дитячий психоневрологічний санаторій	151,9	171,4	19,5

Заборгованість по регресних вимогах

Станом на 01 квітня 2024 року борг по регресних вимогах не змінився і становить 215,8 тис. грн.

Борг по платежах до фонду соціального страхування

Станом на 01 квітня 2024 року заборгованість по платежах фонду соціального страхування становить 8,8 млн грн, а саме:

- заборгованість на загальнообов'язкове державне соціальне страхування у зв'язку з ТВП - становить 58,3 тис. грн.

Найбільші боржники: ДП ДАК "Хліб України" "Кременецький КХП", сума боргу 41,8 тис. грн.

- заборгованість на загальнообов'язкове державне соціальне страхування від нещасного випадку на виробництві та професійного захворювання, які спричинили втрату працездатності - становить 354,3 тис. грн.

Найбільші боржники: ВАТ "Текстерно" - 279,3 тис. грн; ДП ДАК "Хліб України" "Кременецький КХП" - 20,3 тис. грн.

- заборгованість по капіталізованих платежах - становить 8 367,5 тис. грн. Найбільші боржники: Сільськогосподарське Товариство з Обмеженою Відповідальністю "Колос" – 1 848,2 тис. грн; ТОВ "Агрофірма "Нива" – 1 320,1 тис. грн., Кременецький територіальний центр соціального обслуговування (надання соціальних послуг) – 1 282,3 тис. грн.

СТРУКТУРА БОРГУ ПЛАТНИКІВ ПО СПЛАТІ СТРАХОВИХ ВНЕСКІВ

тис. грн.

№ п/п	Назва показника	К-ть боржників	Сума боргу, всього	в т.ч.		
				недоїмка по страхових внесках	борг по фінансових санкціях	борг по пені
1	Борг всього					
1.1	на 01.01.2024	478	17 072,3	7 505,3	2 782,8	6 784,2
1.2	На 01.03.2024	471	16 532,8	7 505,3	2 748,3	6 279,2
1.3	На 01.04.2024	470	16 329,7	7 502,3	2 738,0	6 089,4
	(+,-) до 01.01.2024	-8	-742,6	-3,0	-44,8	-694,8
	% до 01.01.2024	98,3	95,7	100,0	98,4	89,8
	(+,-) до 01.03.2024	-1	-203,1	-3,0	-10,3	-189,8
	% до 01.03.2024	99,8	98,8	100,0	99,6	97,0
2	дієвий статус боргу					
2.1	на 01.01.2024	12	2 592,5	977,6	574,3	1 040,6
2.2	На 01.03.2024	12	2 592,5	977,6	574,3	1 040,6
2.3	На 01.04.2024	12	2 592,5	977,6	574,3	1 040,6
	(+,-) до 01.01.2024	0	0	0	0	0
	% до 01.01.2024	100,0	100,0	100,0	100,0	100,0
	(+,-) до 01.03.2024	0	0,0	0,0	0,0	0,0
	% до 01.03.2024	100,0	100,0	100,0	100,0	100,0
	% до загального боргу	2,6	15,9	13,0	21,0	17,1
3	борг банкрутів					
3.1	на 01.01.2024	16	2 200,1	1 310,7	499,7	389,7
3.2	На 01.03.2024	16	2 200,0	1 310,7	499,6	389,7
3.3	На 01.04.2024	16	2 200,0	1 310,7	499,6	389,7
	(+,-) до 01.01.2024	0	-0,1	0	-0,1	0
	% до 01.01.2024	100,0	100,0	100,0	100,0	100,0
	(+,-) до 01.03.2024	0	0,0	0,0	0,0	0,0
	% до 01.03.2024	100,0	100,0	100,0	100,0	100,0
	% до загального боргу	3,4	13,5	17,5	18,2	6,4
4	безнадійний борг					
4.1	на 01.01.2024	442	12 279,7	5 217,0	1 708,8	5 353,9
4.2	На 01.03.2024	443	11 740,3	5 217,0	1 674,4	4 848,9
4.3	На 01.04.2024	442	11 537,2	5 214,0	1 664,1	4 659,1
	(+,-) до 01.01.2024	0	-742,5	-3,0	-44,7	-694,8
	% до 01.01.2024	100,0	94,0	99,9	97,4	87,0
	(+,-) до 01.03.2024	-1	-203	-3	-10	-190
	% до 01.03.2024	99,8	98,3	99,9	99,4	96,1
	% до загального боргу	94,0	70,7	69,5	60,8	76,5

Загальний борг по страхових внесках

тис. грн.

№ п\п	Назва районів	на 01.01.2024	на 01.03.2024	на 01.04.2024	(+,-) до 01.01.2024	%	(+,-) до 01.03.2024	%
1	Бережанський Підгаєцький	492,1	492,1	492,1	0,0	100,0	0,0	100,0
2	Борщівський	1 652,7	1 652,7	1 652,7	0,0	100,0	0,0	100,0
3	Бучацький Монастириський	4 891,7	4 336,8	4 136,9	-754,8	84,6	-199,9	95,4
4	Збаразький	919,2	919,2	919,2	0,0	100,0	0,0	100,0
5	Козівський Зборівський	850,9	850,9	850,9	0,0	100,0	0,0	100,0
6	Кременецький Шумський	1 208,6	1 208,6	1 208,6	0,0	100,0	0,0	100,0
7	Підволочиський Лановецький	810,6	810,6	807,4	-3,2	99,6	-3,2	99,6
8	Теребовлянський Гусятинський	857,7	857,7	857,7	0,0	100,0	0,0	100,0
9	Чортківський Заліщицький	969,2	973,0	973,1	3,8	100,4	0,0	100,0
10	Тернопіль Тернопільський	4 419,5	4 431,1	4 431,1	11,6	100,3	0,0	100,0
Разом		17 072,3	16 532,8	16 329,7	-742,6	95,7	-203,1	98,8

Борг по страхових внесках підприємств, що перебувають в стадії банкрутства

тис. грн.

№ п\п	Назва управління	на 01.01.2024	на 01.03.2024	на 01.04.2024	(+,-) до 01.01.2024	%	(+,-) до 01.03.2024	%	% до заг. боргу
1	Бережанський Підгаєцький	0,0	0,0	0,0	0,0	0,0	0,0	0,0	0,0
2	Борщівський	7,4	7,4	7,4	0,0	100,0	0,0	100,0	0,4
3	Бучацький Монастириський	0,0	0,0	0,0	0,0	0,0	0,0	0,0	0,0
4	Збаразький	597,9	597,9	597,9	0,0	100,0	0,0	100,0	65,0
5	Козівський Зборівський	7,4	7,4	7,4	0,0	100,0	0,0	100,0	0,9
6	Кременецький Шумський	180,7	180,7	180,7	0,0	100,0	0,0	100,0	14,9
7	Підволочиський Лановецький	48,3	48,3	48,3	0,0	100,0	0,0	100,0	6,0
8	Теребовлянський Гусятинський	387,3	387,3	387,3	0,0	100,0	0,0	100,0	45,2
9	Чортківський Заліщицький	440,3	440,3	440,3	0,0	100,0	0,0	100,0	45,2
10	Тернопіль Тернопільський	530,7	530,7	530,7	0,0	100,0	0,0	100,0	12,0
Разом		2 200,0	2 200,0	2 200,0	0,0	100,0	0,0	100,0	13,3

Борг по страхових внесках підприємств з безнадійним статусом

тис. грн.

№ п\п	Назва районів	на 01.01.2024	на 01.03.2024	на 01.04.2024	(+,-) до 01.01.2024	%	(+,-) до 01.03.2024	%	% до заг. боргу
1	Бережанський Підгаєцький	492,1	492,1	492,1	0,0	100,0	0,0	100,0	100,0
2	Борщівський	1 461,1	1 461,1	1 461,1	0,0	100,0	0,0	100,0	88,4
3	Бучацький Монастириський	3 499,4	2 944,5	2 744,6	-754,8	78,4	-199,9	93,2	67,9
4	Збаразький	321,3	321,3	321,3	0,0	100,0	0,0	100,0	35,0
5	Козівський Зборівський	723,6	723,6	723,6	0,0	100,0	0,0	100,0	85,0
6	Кременецький Шумський	749,5	749,5	749,5	0,0	100,0	0,0	100,0	62,0
7	Підволочиський Лановецький	762,3	762,3	759,1	-3,2	99,6	-3,2	99,6	94,0
8	Теребовлянський Гусятинський	470,4	470,4	470,4	0,0	100,0	0,0	100,0	54,8
9	Чортківський Заліщицький	529,0	532,8	532,8	3,8	100,7	0,0	100,0	54,8
10	Тернопіль Тернопільський	3 271,1	3 282,7	3 282,7	11,6	100,4	0,0	100,0	74,1
Разом		12 279,8	11 740,3	11 537,2	-742,6	94,0	-203,1	98,3	71,0

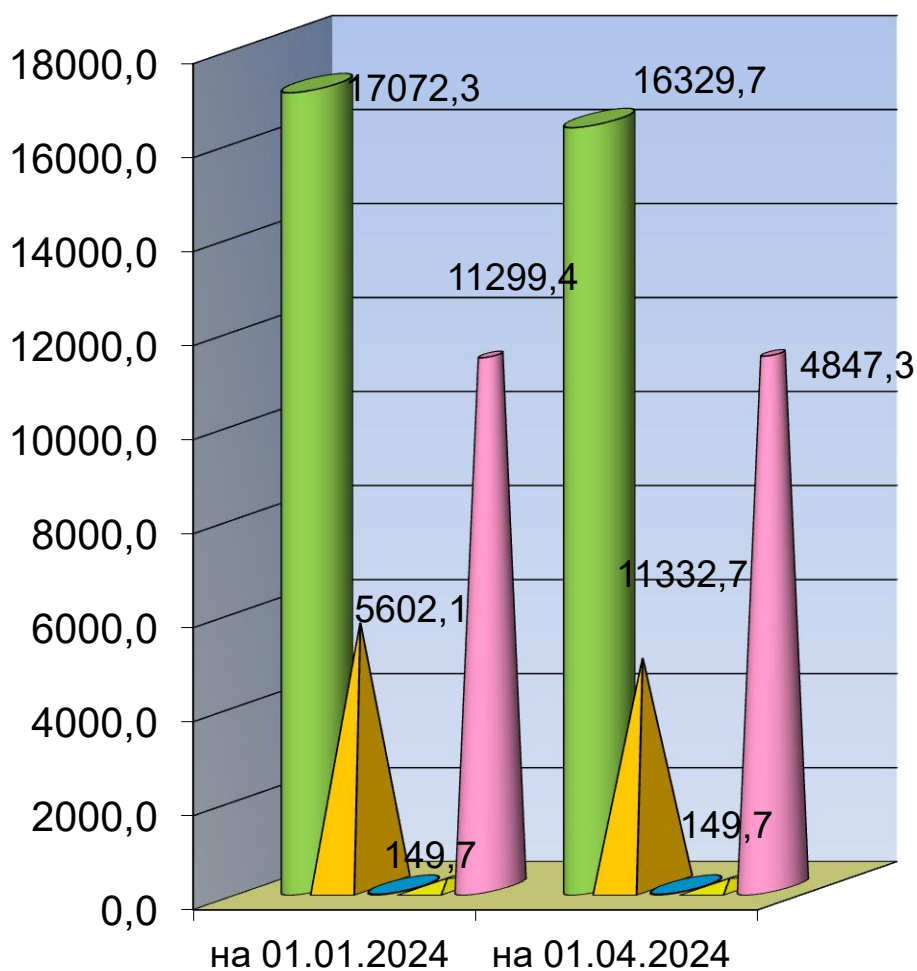
Борг по страхових внесках підприємств з дієвим статусом

тис. грн.

№ п\п	Назва районів	на 01.01.2024	На 01.03.2024	На 01.04.2024	(+,-) до 01.01.2024	%	(+,-) до 01.03.2024	%	% до заг. боргу
1	Бережанський Підгаєцький	0,0	0,0	0,0	0,0	0,0	0,0	0,0	0,0
2	Борщівський	184,2	184,2	184,2	0,0	100,0	0,0	100,0	11,1
3	Бучацький Монастириський	1392,3	1392,3	1392,3	0,0	100,0	0,0	100,0	32,1
4	Збаразький	0,0	0,0	0,0	0,0	0,0	0,0	0,0	0,0
5	Козівський Зборівський	119,9	119,9	119,9	0,0	100,0	0,0	100,0	14,1
6	Кременецький Шумський	278,5	278,5	278,5	0,0	100,0	0,0	100,0	23,0
7	Підволочиський Лановецький	0,0	0,0	0,0	0,0	0,0	0,0	0,0	0,0
8	Теребовлянський Гусятинський	0,0	0,0	0,0	0,0	0,0	0,0	0,0	0,0
9	Чортківський Заліщицький	0,0	0,0	0,0	0,0	0,0	0,0	0,0	0,0
10	Тернопіль Тернопільський	617,7	617,7	617,7	0,0	100,0	0,0	100,0	13,9
Разом		2592,5	2592,5	2592,5	0,0	100,0	0,0	100,0	15,7

РІСТ БОРГУ НА ЗАГАЛЬНООБОВ'ЯЗКОВЕ ДЕРЖАВНЕ ПЕНСІЙНЕ СТРАХУВАННЯ

	на 01.01.2024	на 01.04.2024	(+,-) відхилення
Всього	17072,3	16329,7	-742,60
Міністерство аграрної політики та недержавні с/г підприємства	5602,1	4847,3	-754,8
Бюджетні організації	21,1	21,1	0,0
Міністерство економіки	149,7	149,7	0,0
інші	11299,4	11332,7	33,3



СТРУКТУРА БОРГУ ПЛАТНИКІВ З ВІДШКОДУВАННЯ ПІЛЬГОВИХ ПЕНСІЙ

тис. грн

№ п/п	Назва показника	К-ть боржників	Сума боргу, всього	в т.ч.	
				за списком 1	за списком 2
1	Борг всього				
1.1	на 01.01.2024	290	63 736,1	9 825,2	53 910,9
1.2	На 01.03.2024	295	64 161,7	9 837,7	54 324,0
1.3	На 01.04.2024	294	64 258,2	9 863,9	54 394,3
	(+,-) до 01.01.2024	4	522,1	38,7	483,4
	% до 01.01.2024	101,4	100,8	100,4	100,9
	(+,-) до 01.03.2024	-1	96,5	26,2	70,3
	% до 01.03.2024	99,7	100,2	100,3	100,1
2	дієвий статус боргу				
2.1	на 01.01.2024	20	4 030,2	155,5	3 874,7
2.2	На 01.03.2024	25	4 161,2	154,6	4 006,6
2.3	На 01.04.2024	24	4 132,2	172,4	3 959,8
	(+,-) до 01.01.2024	4	102	16,9	85,1
	% до 01.01.2024	120,0	102,5	110,9	102,2
	(+,-) до 01.03.2024	-1	-29,0	17,8	-46,8
	% до 01.03.2024	96,0	99,3	111,5	98,8
	% до загального боргу	8,2	6,4	1,7	7,3
3	борг банкрутів				
3.1	на 01.01.2024	20	31 929,0	8 098,2	23 830,8
3.2	На 01.03.2024	20	32 053,4	8 098,2	23 955,2
3.3	На 01.04.2024	20	32 101,4	8 098,2	24 003,2
	(+,-) до 01.01.2024	0	172,4	0	172,4
	% до 01.01.2024	100,0	100,5	100,0	100,7
	(+,-) до 01.03.2024	0,0	48,0	0,0	48,0
	% до 01.03.2024	100,0	100,1	100,0	100,2
	% до загального боргу	6,8	50,0	82,1	44,1
4	безнадійний борг				
4.1	на 01.01.2024	250	27 776,9	1 571,5	26 205,4
4.2	На 01.03.2024	250	27 947,1	1 584,9	26 362,2
4.3	На 01.04.2024	250	28 024,6	1 593,3	26 431,3
	(+,-) до 01.01.2024	0	247,7	21,8	225,9
	% до 01.01.2024	100,0	100,9	101,4	100,9
	(+,-) до 01.03.2024	0	77,5	8,4	69,1
	% до 01.03.2024	100,0	100,3	100,5	100,3
	% до загального боргу	85,0	43,6	16,2	48,6

Загальний борг по відшкодуванню пільгових пенсій

тис. грн.

№ п/п	Назва районів	на 01.01.2024	на 01.03.2024	на 01.04.2024	(+,-) до 01.01.2024	%	(+,-) до 01.03.2024	%
1	Бережанський Підгаєцький	7368,5	7377,6	7380,5	12,0	100,2	2,9	100,0
2	Борщівський	3571,4	3578,3	3581,6	10,2	100,3	3,3	100,1
3	Бучацький Монастириський	6986,3	6977,8	6996,2	9,9	100,1	18,4	100,3
4	Збаразький	481,0	490,9	491,9	10,9	102,3	1,0	100,2
5	Козівський Зборівський	955,9	961,9	965,0	9,1	101,0	3,1	100,3
6	Кременецький Шумський	6955,1	6989,4	7089,4	134,3	101,9	100,0	101,4
7	Підволочиський Лановецький	3665,0	3703,0	3715,9	50,9	101,4	12,9	100,3
8	Теребовлянський Гусятинський	5075,4	5112,6	5132,0	56,6	101,1	19,4	100,4
9	Чортківський Заліщицький	2116,5	2167,7	2195,6	79,1	103,7	27,9	101,3
10	Тернопіль Тернопільський	26561,0	26802,5	26710,1	149,1	100,6	-92,4	99,7
Разом		63736,1	64161,7	64258,2	522,1	100,8	96,5	100,2

Борг по пільгових пенсіях підприємств, які перебувають у процедурі банкрутства

тис. грн.

п/п	Назва районів	на 01.01.2024	на 01.03.2024	на 01.04.2024	(+,-) до 01.01.2024	%	(+,-) до 01.03.2024	%	% до заг. боргу
1	Бережанський Підгаєцький	5 539,2	5 539,2	5 539,2	0,0	100,0	0,0	100,0	75,1
2	Борщівський	0,0	0,0	0,0	0,0	0,0	0,0	0,0	0,0
3	Бучацький Монастирський	0,0	0,0	0,0	0,0	0,0	0,0	0,0	0,0
4	Збаразький	323,4	323,4	323,4	0,0	100,0	0,0	100,0	65,7
5	Козівський Зборівський	2,4	2,4	2,4	0,0	100,0	0,0	100,0	0,2
6	Кременецький Шумський	49,3	49,3	49,3	0,0	100,0	0,0	100,0	0,7
7	Підволочиський Лановецький	135,7	135,7	135,7	0,0	100,0	0,0	100,0	3,7
8	Теребовлянський Гусятинський	3 925,7	3 925,7	3 925,7	0,0	100,0	0,0	100,0	76,5
9	Чортківський Заліщицький	80,2	93,1	95,0	14,8	118,4	1,9	102,0	4,3
10	Тернопіль Тернопільський	21 873,1	21 984,6	22 030,7	157,6	100,7	46,1	100,2	82,5
Разом		31 929,0	32 053,4	32 101,4	172,3	100,5	48,0	100,1	50,0

Борг по пільгових пенсіях підприємств, які є безнадійними

тис. грн.

п/ п	Назва районів	на 01.01.2024	на 01.03.2024	на 01.04.2024	(+,-) до 01.01.2024	%	(+,-) до 01.03.2024	%	% до заг. боргу
1	Бережанський Підгаєцький	1829,3	1838,4	1841,3	12,0	100,7	2,9	100,2	24,9
2	Борщівський	2480,8	2485,9	2488,5	7,7	100,3	2,6	100,1	69,5
3	Бучацький Монастириський	6889,4	6925,7	6944,1	54,7	100,8	18,4	100,3	99,3
4	Збаразький	157,6	157,6	157,6	0,0	100,0	0,0	100,0	32,0
5	Козівський Зборівський	946,2	951,3	954,1	7,9	100,8	2,8	100,3	98,9
6	Кременецький Шумський	6330,9	6349,6	6358,6	27,7	100,4	9,0	100,1	89,7
7	Підволочиський Лановецький	3529,3	3567,3	3580,2	50,9	101,4	12,9	100,4	96,3
8	Теребовлянський Гусятинський	808,3	823,4	831,2	22,9	102,8	7,8	100,9	16,2
9	Чортківський Заліщицький	2024,6	2045,4	2053,5	28,9	101,4	8,1	100,4	93,5
10	Тернопіль Тернопільський	2780,5	2802,6	2815,5	35,0	101,3	12,9	100,5	10,5
Разом		27776,9	27947,1	28024,6	247,7	100,9	77,5	100,3	43,6

Борг по пільгових пенсіях економічно-активних платників

тис. грн.

п/п	Назва районів	на 01.01.2024	на 01.03.2024	на 01.04.2024	(+,-) до 01.01.2024	%	(+,-) до 01.03.2024	%	% до заг. боргу
1	Бережанський Підгаєцький	0,0	0,0	0,0	0,0	0,0	0,0	0,0	0,0
2	Борщівський	1090,6	1092,5	1093,1	2,5	100,2	0,6	100,1	30,5
3	Бучацький Монастириський	96,9	52,1	52,1	-44,8	53,8	0,0	100,0	0,7
4	Збаразький	0,0	9,9	10,9	10,9	0,0	1,0	0,0	2,2
5	Козівський Зборівський	7,2	8,2	8,5	1,3	0,0	0,3	0,0	0,9
6	Кременецький Шумський	575,0	590,5	681,5	106,5	118,5	91,0	115,4	9,6
7	Підволочиський Лановецький	0,0	0,0	0,0	0,0	0,0	0,0	0,0	0,0
8	Теребовлянський Гусятинський	341,4	363,5	375,1	33,7	109,9	11,6	103,2	7,3
9	Чортківський Заліщицький	11,7	29,2	47,1	35,4	401,6	17,9	161,3	2,1
10	Тернопіль Тернопільський	1907,4	2015,3	1863,9	-43,5	97,7	-151,4	92,5	7,0
Разом		4030,2	4161,2	4132,2	102,0	102,5	-29,0	99,3	6,4

Інформація
щодо заходів з дотримання роботодавцями норм законодавства
про працю в частині мінімальної заробітної плати та відносин
у сфері зайнятості населення
станом на 01 квітня 2024 року

№ п/п	Назва показника	Кількість
		всього з початку року
1	Кількість суб'єктів господарювання по яких направленні інформаційні відомості по платниках, які виплачують заробітну плату менше мінімальної	337
	у тому числі:	
1.1	до органів місцевого самоврядування	3
1.2	до територіальних органів Державної інспекції України з питань праці	267
1.3	до соціальних партнерів	
1.4	до органів Державної податкової служби	67
2	Кількість суб'єктів господарювання, які розглядалися на комісіях з питань легалізації виплати з/плата зайнятості населення стосовно виплати з/плати найманим працівникам менше мінімальної	26
3	Кількість проведених спільних нарад соціальних партнерів та органів ПФУ, де заслуховувалися звіти керівників та власників підприємств, які виплачують заробітну плату менше мінімальної	1
4	Кількість проведених засідань робочих груп та нарад з питання забезпечення реалізації рішень, спрямованих на підвищення рівня оплати праці та дотримання норм законодавства в частині мінімальної заробітної плати	5
5	Кількість проведених колегій обласних, районних та міської державної адміністрації з питань дотримання норм законодавства в частині мінімальної заробітної плати	

Інформаційно-роз'яснювальна робота		
6	Проведено виступів на місцевих радіо та телеканалах (кількість)	
7	Надруковано статей в місцевій пресі (кількість)	
8	Проведено зустрічей в трудових колективах (кількість) *	318
9	Розповсюдження буклетів, листівок	427
10	Розміщення інформації на вебресурсах**	13
11	Проведено семінарів зі страхувальниками ***	2
12		
12.1	проведено флешмобів	37
12.2	розміщено соціальної реклами на телебаченні, радіо	
12.3	розміщено білбордів	
12.4	проведено квестів****	141
12.5	проведено круглих столів	5

* у т.ч. 201 виїзний прийом громадян

** у т.ч. 13 — інформстенди

*** у т.ч. 2 зустрічі зі студентською молоддю

**** у т.ч. 65 - пряма телефонна лінія, 51-школа майбутнього пенсіонера та 25-днів "Пенсійного фонду"

УПРАВЛІННЯ КОНТРОЛЬНО-ПЕРЕВІРОЧНОЇ РОБОТА

Станом на 01 квітня 2024 року спеціалістами відділів контрольно-перевірочної роботи Головного управління Пенсійного фонду України в Тернопільській області проведено 1 711 перевірок, з них актів з порушеннями 899 або 52,5%.

Станом на 01 квітня 2024 року планові перевірки суб'єктів господарювання відповідно до Плану перевірок на 2024 рік не проводились в зв'язку з військовим станом.

Станом на 01 квітня 2024 року проведено 89 позапланових перевірок суб'єктів господарювання, що становить 5,2% від загальної кількості перевірок, в тому числі з порушеннями – 86 або 96,6% від проведених заходів. В результаті видано 86 приписів. Проведено 6 планових перевірок щодо використання коштів соціального страхування, та одну позапланову, винесено 6 рішень на повернення зайво використаних коштів на суму 37,5 тис. грн, в тому числі штрафних санкцій (50% неправомірно використаних коштів) на суму 12,5 тис. грн. Станом на 01 квітня 2024 року по 5 рішеннях кошти сплачено в сумі 21,0 тис. грн. Складено 6 адміністративних протоколів, з яких за 5 постановами накладено 5 штрафів на суму 1,3 грн.

Станом на 01 квітня 2024 року спеціалістами управління проведено 1 577 зустрічних перевірок документів поданих для призначення (перерахунку) пенсій, з них 781 або 49,5% з порушеннями.

Станом на 01 квітня 2024 року проведено одну перевірку згідно графіку та одну перевірку поза графіком АТ “Укрпошта”. Під час проведення контрольних заходів перевірено Дирекцію та 75 поштових відділення. У акті по усіх поштових відділеннях виявлено порушення:

– в оформленні виплатних документів в кількості 372 відомості по 518 одержувачах;

– 1 порушення п. 27 “Порядку виплати і доставки пенсій та грошової допомоги за місцем фактичного проживання одержувачів у межах України організаціями, що здійснюють їх виплату і доставку”, а саме, виплата грошової допомоги після закінчення виплатного періоду в сумі 1,0 тис. грн.

– порушення п.29 “Порядку виплати і доставки пенсій та грошової допомоги за місцем фактичного проживання одержувачів у межах України організаціями, що здійснюють їх виплату і доставку”, а саме, пенсію виплачено сторонній особі без довіреності в сумі 2,5 тис. грн..

До АТ Укрпошта виставлено рішення про застосування фінансової санкції в сумі 1,0 тис. грн та претензію на 0,1 тис. грн.

Станом на 01 квітня 2024 року банківські установи не перевірялись.

Станом на 01 квітня 2024 року проведено 22 перевірки установ (закладів), де особи перебувають на повному державному утриманні (далі-Установа). В результаті перевірок по 19 актах встановлено 93 випадки порушень по 219 особах, а саме:

– 26 випадків по 153 особах встановлено порушення п.9 “Порядку перерахування органами Пенсійного фонду України або структурними підрозділами з питань соціального захисту населення районних, районних у м. Києві державних адміністрацій, виконавчих органів міських рад коштів установам (закладам), у яких особи перебувають на повному державному утриманні, та їх використання”, а саме порушено терміни подання повідомлень щодо зміни вартості утримання ;

– 31 випадок по 31 особі встановлено порушення п.2 “Порядку перерахування органами Пенсійного фонду України або структурними підрозділами з питань соціального захисту населення районних, районних у м. Києві державних адміністрацій, виконавчих органів міських рад коштів установам (закладам), у яких особи перебувають на повному державному утриманні, та їх використання”, а саме порушено терміни подання повідомлень про прибуття осіб до Установи.

– 36 випадків по 35 особах встановлено порушення п.6 “Порядку перерахування органами Пенсійного фонду України або структурними підрозділами з питань соціального захисту населення районних, районних у м. Києві державних адміністрацій, виконавчих органів міських рад коштів установам (закладам), у яких особи перебувають на повному державному утриманні, та їх використання”, а саме порушено терміни подання повідомлень про перебування на канікулах, самовільне вибуття, смерті осіб.

Станом на 01 квітня 2024 року проведено 7 перевірок ТСЦ МВС України в Тернопільській області. Під час проведення перевірок в одному акті зафіксоване одне порушення на суму 1,5 тис. грн, класифіковане як “інше”, а саме ТСЦ №6144 (м. Теремовля) було здійснено реєстрацію автомобіля при неповній сплаті суми збору. Недоотриману суму 1,5 тис. грн сплачено 27 лютого 2024 року.

Станом на 01 квітня 2024 року головними спеціалістами відділу перевірки обґрунтованості видачі листків непрацездатності обстежено 52 особи щодо встановлення професійної втрати працездатності у відсотках на 40 комісіях МСЕК, складено відповідні довідки. Внесено виправлення причин непрацездатності по 68 листках непрацездатності. Проведено 7 перевірок медичних закладів щодо обґрунтованості видачі листків непрацездатності. По 4 перевірках встановлено факт необґрунтованої видачі листка непрацездатності на суму 11,5 тис. грн. Направлено вимогу щодо повернення медичним закладом страхової виплати згідно чинного законодавства. Також здійснено 3 упередження виплат за необґрунтовано виданим листком непрацездатності на суму 20,2 грн.

Спеціалісти відділу профілактики та розслідування нещасних випадків на виробництві станом на 01 квітня 2024 року працювали у 12 комісіях по розслідуванню нещасних випадків, які сталися протягом I кварталу 2024 року. По 5 складено і підписано Акти за встановленою формою. Проведено 43 профілактичних заходи в установах та підприємствах області опублікованих в засобах масової інформації та мережі інтернет, також проведено 220 інших заходів з пропаганди безпечних та нешкідливих умов праці. Складено 4 протоколи про адміністративну відповідальність за несвоєчасне повідомлення про нещасний випадок, винесено 4 постанови на суму 1,0 тис. грн.

УПРАВЛІННЯ ПЕНСІЙНОГО ЗАБЕЗПЕЧЕННЯ, НАДАННЯ СТРАХОВИХ ВИПЛАТ, СОЦІАЛЬНИХ ПОСЛУГ, ЖИТЛОВИХ СУБСИДІЙ ТА ПІЛЬГ

Станом на 01 квітня 2024 року в Головному управлінні Пенсійного фонду України у Тернопільській області на обліку перебуває 270 755 пенсіонерів, в тому числі 9 508 осіб – пенсіонери з числа військовослужбовців. З початку року чисельність пенсіонерів збільшилась на 500 осіб (на 01 січня 2024 року – 270 255 осіб).

На обліку як одержувачі пенсій перебувають 11 306 ветеранів війни, в т.ч.:

– особи з інвалідністю внаслідок війни – 1 292:

I група – 52 особи;

II група – 753 особи;

III група – 487 осіб.

– учасники бойових дій – 1 961 особа;

– учасники війни – 8 053 особи.

Підвищення до пенсії як жертви нацистських переслідувань одержує 14 осіб в області, як діти війни – 33 729 пенсіонерів.

Із загального числа пенсіонерів 12 736 осіб – учасники ліквідації аварії на ЧАЕС та потерпілі внаслідок Чорнобильської катастрофи, з них:

I категорія – 907 осіб;

II категорія – 965 осіб;

III категорія – 372 особи;

IV категорія – 10 492 особи.

Впродовж 3 місяців 2024 року управлінням пенсійного забезпечення, надання страхових виплат, соціальних послуг, житлових субсидій та пільг призначено 3 525 пенсійних справ (з них 3 133 – за принципом екстериторіальності, 392 – особам з числа військовослужбовців та деяких інших категорій громадян) та проведено 12 587 перерахунків (з них 9192 – індивідуальних перерахунків, опрацьовані за принципом єдиної черги та інші перерахунки, які не потребують звернення особи (продовження виплати пенсій по інвалідності, в разі втрати годувальника), 3 395 – перерахунків пенсіонерам з числа військовослужбовців).

Загалом, призначено на 183 нових пенсійних справ та проведено на 1 114 перерахунків більше, ніж за відповідний період минулого року (протягом аналогічного періоду минулого року призначено 3 342 пенсійні справи та проведено 11 473 перерахунки).

Впродовж звітнього періоду 66 особам призначено грошову допомогу відповідно до пункту 7-1 Прикінцевих положень Закону України “Про загальнообов’язкове державне пенсійне страхування”.

Пенсію за особливі заслуги перед Україною упродовж 3 місяців 2024 року призначено 83 особам, враховуючи 70 пенсіонерів з числа військовослужбовців.

Впродовж звітнього періоду відділами з перерахунків пенсій опрацьовано:

– 924 пенсійні справи працюючих пенсіонерів за даними Реєстру застрахованих осіб;

– 8 372 пенсійні справи на виконання окремих доручень Пенсійного фонду України та Головного управління (допризначення у зв’язку з надходженням інформації про сплату внесків, продовження виплати особам з інвалідністю на час воєнного стану, опрацювання окремих категорій пенсійних справ за результатами перевірок тощо);

– 1 264 кандидати на “індивідуально-масовий перерахунок” за результатами проведених автоматичних перерахунків пенсій.

Відповідно до статті 42 Закону України “Про загальнообов’язкове державне пенсійне страхування” та на виконання постанови Кабінету Міністрів України від 23 лютого 2024 року №185 “Про індексацію пенсійних і страхових виплат та додаткових заходів щодо підвищення рівня соціального захисту найбільш вразливих верств населення у 2024 році” для забезпечення індексації пенсії проведено перерахунки пенсій з 1 березня 2024 року, шляхом збільшення показника середньої заробітної плати (доходу) в Україні, з якої сплачено страхові внески на коефіцієнт 1,0796.

Пенсії, призначені до 31 грудня 2020 року відповідно до законів України “Про загальнообов’язкове державне пенсійне страхування”, “Про статус і соціальний захист громадян, які постраждали внаслідок Чорнобильської катастрофи” та “Про

пенсійне забезпечення осіб, звільнених з військової служби, та деяких інших осіб” обчислені із застосуванням показника середньої заробітної плати (доходу) в Україні, з якої сплачено страхові внески 7 405,03 грн. З 1 березня цього року перераховано із показника середньої заробітної плати 7 994,47 грн. ($7\,405,03 \cdot 1,0796$).

До пенсій, призначених відповідно до Закону України “Про загальнообов'язкове державне пенсійне страхування” з 1 січня 2021 року до 31 грудня 2023 року включно, з 1 березня 2024 року, встановлено щомісячну доплату в розмірі 100 грн. Доплата 100 грн встановлена в межах максимального розміру пенсії, визначеного законом (23 610,00 грн), додатково до виплат встановлених з 01 липня 2021 року (100 грн) та/або з 01 березня 2022 року (135 грн), та з 01 березня 2023 року (100 грн).

У разі, коли розмір підвищення в результаті перерахунку пенсії, не досягав 100 гривень, встановлено доплату до пенсії в сумі, що не вистачає до зазначеного розміру, яка враховується під час подальших перерахунків пенсії.

З 01 березня 2024 року проведено перерахунки пенсійних виплат 260 044 особам відповідно до статті 42 Закону України “Про загальнообов'язкове державне пенсійне страхування”. Середній розмір підвищення становить 200,52 грн.

Одночасно з 1 березня 2024 року у зв'язку з підвищенням показників прожиткового мінімуму у відповідності до статті 7 Закону України “Про Державний бюджет України на 2024 рік” та встановленням розміру прожиткового мінімуму для непрацевдатних осіб в сумі 2 361 грн в області проведено перерахунки 228 479 пенсійних справ. Середній розмір підвищення за результатами проведеного перерахунку становить 285,68 грн.

Середній розмір пенсійної виплати в області станом на 01 квітня 2024 року становить 4 394,54 грн, що більше до розміру визначеного на початок року на 327,93 грн або на 8,1 відсотка (на 01 січня 2024 року – 4 066,61 грн).

За 3 місяці 2024 року управлінням пенсійного забезпечення, надання страхових виплат, соціальних послуг, житлових субсидій та пільг розглянуто 863 звернень громадян з питань, що належать до компетенції управління.

Впродовж 3 місяців проведено 3 засідання Комісії з питань підтвердження періодів роботи, що зараховуються до стажу для призначення пенсії, на яких розглянуто 6 заяв осіб щодо підтвердження спеціального стажу роботи для призначення пенсії на пільгових умовах або за вислугу років.

Для забезпечення реалізації норм міжнародних Угод щодо пенсійного забезпечення протягом звітнього періоду управлінням пенсійного забезпечення, надання страхових виплат, соціальних послуг, житлових субсидій та пільг опрацьовано 58 формулярів зв'язку та необхідні документи спрямовано до Пенсійного фонду України, а також Головного управління Пенсійного фонду у Львівській та Закарпатській областях для подальшого надсилання компетентним органам інших держав.

На виконання Указу Президента України “Про невідкладні заходи з проведення реформ та зміцнення держави” від 08 листопада 2019 року №837/2019 з 01 липня 2020 року реалізовано можливість автоматичного, без звернення особи, призначення пенсії при досягненні пенсійного віку. За 3 місяці 2024 року відділом з призначення пенсій опрацьовано 9 таких звернень, з яких в 5 випадках призначено пенсії, в 4 – відмовлено в призначенні пенсії.

Загальна кількість паперових пенсійних справ, які підлягають оцифруванню, становить 238 042. Станом на 01 квітня 2024 року проведено валідацію 105 832 пенсійних справ, що становить 50,2 відсотка від загальної кількості оцифрованих пенсійних справ на зазначену дату (210 819) або 95,16% від кількості переданих до Центрального електронного архіву (111 215).

Станом на 01 квітня 2024 року управлінням пенсійного забезпечення, надання страхових виплат, соціальних послуг, житлових субсидій та пільг одержано до виконання 1 190 судових рішень, з них стосовно пенсіонерів з числа військовослужбовців – 877 рішень. Забезпечено своєчасне опрацювання та внесення інформації до Реєстру судових рішень стосовно 1 050 осіб (183 рішення суду щодо цивільних пенсіонерів та 867 судових рішень, винесених з питань пенсійного забезпечення пенсіонерів з числа військовослужбовців).

Впродовж березня 2024 року за принципом екстериторіальності спеціалістами управлінням опрацьовано:

- спеціалістами відділу оцифрування та обробки даних опрацьовано 20 970 звернень;
- відділом контролю за правильністю призначення пенсій забезпечено проведення експертизи документів по 6 228 заявах пенсіонерів на призначення /перерахунок пенсій;
- спеціалістами відділу з призначення пенсій опрацьовано 1 151 заяву на призначення пенсій;
- спеціалістами, які здійснюють перевірку новопризначених пенсій опрацьовано 1 408 заяв;
- спеціалістами відділів перерахунків пенсій – 1 853 звернення;
- спеціалістами, які здійснюють перевірку перерахованих пенсій – 1 846 заяв.

На виконання постанови Кабінету Міністрів України від 18 лютого 2016 року №136, якою затверджено Порядок здійснення верифікації та моніторингу державних виплат, протягом 3 місяців 2024 року своєчасно опрацьовано 1 053 особових рахунків, по яких надано рекомендації Міністерством фінансів України для проведення верифікації, термін опрацювання яких настав у звітному періоді.

Відділом з питань призначення та перерахунків пенсій пенсіонерам з числа військовослужбовців та деяких інших категорій громадян впродовж трьох місяців 2024 року проведено такі перерахунки пенсій на виконання законодавчих актів:

- з 1 березня 2024 року у зв'язку з підвищенням показників прожиткового мінімуму у відповідності до Закону України “Про Державний бюджет України на 2024 рік” та встановленням розміру прожиткового мінімуму для непрацездатних осіб в сумі 2 361 грн підлягало перерахунку 4 411. Середній розмір підвищення становить 359,61 грн;
- в лютому на виконання постанови постанови Кабінету Міністрів від 23 лютого 2024 року №185 “Про індексацію пенсійних та страхових виплат та додаткових заходів щодо підвищення рівня соціального захисту найбільш вразливих верств населення у 2024 році” перераховано 8 726 пенсійних справ. Середній розмір підвищення становить 728,90 грн;

Середній розмір пенсії осіб з числа військовослужбовців та деяких інших категорій громадян на 01 квітня 2024 року

становить 12 391,87 грн, що більше на 1 104,20 грн (або на 9,8 відсотка) у порівнянні з початком року (станом на 01 квітня 2024 року – 11 287,67 грн).

На виконання постанови Кабінету Міністрів України від 16 вересня 2022 року №1041 забезпечено з 1 жовтня 2022 року виплату та з 1 грудня 2022 року призначення житлових субсидій та пільг на оплату житлово-комунальних послуг, придбання твердого та рідкого пічного побутового палива і скрапленого газу.

Станом на 01 квітня 2024 року надійшло 14 877 звернень осіб за призначенням (перерахунком) субсидій та пільг на оплату житлово-комунальних послуг, придбання твердого та рідкого палива і скрапленого газу (з них 9 159 звернень – за призначенням (перерахунком) субсидій та 5 718 – пільг). Із зазначеної кількості станом на 01 квітня 2024 року опрацьовано 7 242 заяви на призначення (перерахунок) субсидії (або 79,1% від кількості прийнятих заяв) та 4 419 заяв на призначення (перерахунок) пільг (або 77,3 відсотків від загальної кількості заяв).

Відділ призначення матеріального забезпечення та надання соціальних послуг.

На обліку як одержувачі страхових виплат перебувають 1 978 осіб.

За період з 01 січня по 31 березня 2024 року зареєстровано 63 звернення по страхових виплатах та матеріальному забезпеченню, а саме :

- одноразової допомоги в разі втрати професійної працездатності – 3;
- щомісячної страхової виплати в разі втрати професійної працездатності – 3;
- одноразової допомоги сім'ї загиблого – 4;
- одноразової страхової виплати кожній особі, яка має право на утримання від потерпілого – 5;
- щомісячної страхової виплати особам, які мають на неї право в разі смерті потерпілого – 5;
- перерахунок в разі зміни відсотка втрати працездатності – 2;

- компенсація по заяві про надання соціальних послуг з догляду членом сім'ї або іншою особою – 1;
- інше щодо страхових виплат – 34, в т.ч. 1 ВПО;
- на міграцію – 2;
- допомога на поховання по Постанові №54 – 4.

З 01 січня по 31 березня 2024 року призначено:

- 3 особам – одноразову допомогу в разі втрати професійної працездатності;
- 3 особам – щомісячну страхову виплату в разі втрати професійної працездатності;
- 4 особам – одноразову допомогу сім'ї загиблого;
- 5 особам – одноразову страхову виплату кожній особі, яка має право на утримання від потерпілого;
- 5 особам – щомісячну страхову виплату особам, які мають на неї право в разі смерті потерпілого;
- 4 особам – допомогу на поховання по Постанові №54.

Опрацьовано запити територіальних органів Пенсійного фонду України по 809 підприємствах – банкрутах.

Медико-соціальні послуги:

- всього одержувачів виплат на догляди 27 осіб,
- отримують виплати на догляд 25 осіб з інвалідністю,
- компенсації соціальної послуги натуральної допомоги 12 осіб з інвалідністю.

Відповідно до постанови від 28 квітня 2023 року №438 “Деякі питання організації забезпечення соціальними та медичними послугами потерпілих внаслідок нещасного випадку на виробництві та професійного захворювання, які їх потребують” станом на 01 квітня 2024 року відповідно до виписок з актів огляду МСЕК, ІПР на відшкодування мають право:

- спецмеддогляд – 8 осіб;
- постійний сторонній догляд – 27 осіб;
- побутове обслуговування – 21 особа;
- забезпечення одягом, постільною та натільною білизною – 9 осіб;
- предмети і засоби особистої гігієни, санітарно-гігієнічні засоби та засоби догляду – 9 осіб.

За період з 01 січня по 31 березня 2024 року виплачено відшкодування по спецмеддогляду, постійному сторонньому догляду та побутовому обслуговуванні 26 потерпілим на суму 736 248,55 грн. та витрати за надання послуги натуральної допомоги 12 потерпілим на суму 110 328,29 грн.

Осіб які мають потребу в медичній реабілітації, медикаментозному лікуванні, інших медичних послугах на обліку 670.

Станом на 01 квітня 2024 року передано справи до Департаменту соціальної політики Тернопільської обласної державної адміністрації по 134 потерпілих, які мають право на отримання компенсації на бензин, ремонт та транспортне обслуговування.

Продовжується робота по поверненню надмірно перерахованих коштів померлим потерпілим. Із загальної суми надмірно виплачених коштів (52 665,87 грн) станом на 01 квітня 2024 року повернено – 51 101,97 грн, на залишку – 1 563,90 грн.

Відділом перевірки правильності розрахунку розміру страхових виплат у зв'язку із тимчасовою втратою працездатності за період з 01 січня 2024 по 31 березня 2024 року здійснено 1 759 перевірок правильності внесених страхувальниками даних у заявах-розрахунках щодо розміру страхових виплат (допомога по ТВП, допомога по вагітності та пологах, допомога на поховання).

Стосовно заяв-розрахунків по Тернопільській області, то з 01 січня по 31 березня 2024 року надійшло 10 800 заяв-розрахунків, з них: не прийнято – 1 219; прийнято – 9 581.

З початку року опрацьовано 13 повідомлень, які сформовані страхувальниками в особистому кабінеті на вебпорталі Пенсійного фонду України та надійшло на опрацювання.

За період з 01 по 31 березня 2024 року розглянуто 15 звернень страхувальників щодо страхових виплат у зв'язку із тимчасовою втратою працездатності.

**Розподіл пенсіонерів за розмірами призначених місячних пенсій
станом на 01 квітня 2024 року**

Назва показника	Чисельність пенсіонерів		Середній розмір пенсій
	<i>осіб</i>	<i>%</i>	<i>грн.</i>
Всього пенсіонерів	270755		4394,54
військовослужбовці, з них:	9508	100	12391,87
за вислугу років	5414	56,9	14166,34
по інвалідності	972	10,3	13858,55
у разі втрати годувальника	3122	32,8	8758,55
Із загального числа пенсіонерів військовослужбовців одержують пенсію нижче прожиткового мінімуму	0		0
у розмірі прожиткового мінімуму	0		0
вище прожиткового мінімуму	9508	100	12391,87
Із загального числа пенсіонерів військовослужбовців - працюючі	3756	39,5	13315,90
пенсіонери-страховики, з них:	261247	100	4103,50
за віком	199462	76,35	4281,50
за інвалідністю	43692	16,72	3434,90
у разі втрати годувальника	11245	4,30	3070,00
за вислугу років	5395	2,07	4047,70
соціальні пенсії	1379	0,53	2698,40
довічне утримання суддів	74	0,03	106294,80
Із загального числа пенсіонерів страховиків одержують пенсію			
нижче прожиткового мінімуму	2051	0,8	1382,60
у розмірі прожиткового мінімуму	7948	3,0	2361,00
вище прожиткового мінімуму	251248	96,2	4180,80
Із загального числа пенсіонерів страховиків - працюючі	55820	21,4	4340,00

**Аналіз призначених пенсій та проведених перерахунків за 3 місяці 2024 року
в порівнянні з відповідним періодом минулого року**

№ п/п	назва району	назва відділу	кількість призначених пенсій			кількість проведених поточних перерахунків		
			за 3 місяці 2024	за 3 місяці 2023	відхилення +/-	за 3 місяці 2024	за 3 місяці 2023	відхилення +/-
1	Кременецький	Лановецький	86	89	-3	170	170	0
		Кременецький	211	170	41	408	657	-249
		Шумський	95	65	30	260	226	34
Разом			392	324	68	838	1053	-215
2	Тернопільський	Бережанський	106	154	-48	311	348	-37
		Збаразький	146	153	-7	507	492	15
		Зборівський	127	122	5	446	464	-18
		Козівський	119	110	9	251	239	12
		Підволочиський	148	122	26	467	495	-28
		Підгаєцький	52	46	6	161	308	-147
		Теребовлянський	158	150	8	452	415	37
Разом			1076	1079	-3	3366	3442	-76
3	Чортківський	Борщівський	221	197	24	639	577	62
		Бучацький	147	170	-23	384	410	-26
		Гусятинський	147	171	-24	398	309	89
		Заліщицький	109	131	-22	384	383	1
		Монастириський	74	68	6	199	236	-37
		Чортківський	176	174	2	633	753	-120
Разом			874	911	-37	2637	2668	-31
4	м. Тернопіль		791	802	-11	2351	2208	143
Всього			3133	3116	17	9192	9371	-179
військовослужбовці			392	226	166	3395	2102	1293
Всього по області			3525	3342	183	12587	11473	1114

Динаміка контингенту пенсіонерів за період з 01.04.2023 по 01.04.2024

№ п/п	назва району	назва відділу	Станом на 01.04.2023	Станом на 01.04.2023	Станом на 01.04.2023	відхилення	
						до 01.01.2024	до 01.04.2023
1	Кременецький	Лановецький	7044	7055	7138	-11	-94
		Кременецький	15221	15185	15277	36	-56
		Шумський	7312	7300	7436	12	-124
Разом			29577	29540	29851	37	-274
2	Тернопільський	Бережанський	10060	10079	10209	-19	-149
		Збаразький	13817	13827	13902	-10	-85
		Зборівський	10752	10725	10787	27	-35
		Козівський	9056	9063	9133	-7	-77
		Підволочиський	11143	11114	11159	29	-16
		Підгасцький	4596	4600	4650	-4	-54
		Теребовлянський	15423	15481	15579	-58	-156
Тернопільський	16789	16718	16686	71	103		
Разом			91636	91607	92105	29	-469
3	Чортківський	Борщівський	16648	16629	16687	19	-39
		Бучацький	13680	13721	13736	-41	-56
		Гусятинський	15532	15575	15526	-43	6
		Заліщицький	12232	12293	12435	-61	-203
		Монастириський	7102	7109	7184	-7	-82
		Чортківський	18760	18783	19032	-23	-272
Разом			83954	84110	84600	-156	-646
4	м. Тернопіль		56080	55776	55219	304	861
Всього			261 247	261 033	261775	214	-528
військовослужбовці			9508	9222	8475	286	1033
Всього по області			270 755	270255	270250	500	505

Аналіз росту середнього розміру пенсій за період з 01.04.2023 по 01.04.2024

№ п/п	назва району	назва відділу	Станом на 01.04.2024	Станом на 01.01.2024	Станом на 01.04.2023	відхилення	
						до 01.01.2024	до 01.04.2023
1	Кременецький	Лановецький	3995,19	3714,83	3688,72	280,36	306,47
		Кременецький	3853,86	3576,88	3543,18	276,98	310,68
		Шумський	3821,77	3546,98	3526,80	274,79	294,97
2	Тернопільський	Бережанський	4024,11	3735,05	3703,37	289,06	320,74
		Збаразький	3856,56	3577,55	3557,80	279,01	298,76
		Зборівський	3794,18	3524,52	3505,84	269,66	288,34
		Козівський	3894,77	3613,82	3596,08	280,95	298,69
		Підволочиський	3943,95	3659,14	3625,15	284,81	318,80
		Підгаєцький	3742,96	3480,45	3439,69	262,51	303,27
		Теребовлянський	3879,35	3602,16	3579,37	277,19	299,98
		Тернопільський	4208,03	3907,33	3870,55	300,70	337,48
3	Чортківський	Борщівський	3715,78	3453,62	3443,89	262,16	271,89
		Бучацький	3841,26	3570,85	3547,97	270,41	293,29
		Гусятинський	3886,48	3609,25	3582,02	277,23	304,46
		Заліщицький	3853,10	3574,82	3563,70	278,28	289,40
		Монастириський	3838,94	3565,18	3538,82	273,76	300,12
		Чортківський	4045,70	3755,49	3736,40	290,21	309,30
4	м. Тернопіль		4829,46	4493,67	4434,30	335,79	395,16
По області			4103,50	3811,50	3777,70	292,00	325,80
військовослужбовці			12391,87	11287,67	10727,26	1104,20	1664,61
Всього по області			4394,54	4066,61	3995,64	327,93	398,90

**Аналіз призначених пенсій по інвалідності за 3 місяці 2024 року
в порівнянні з відповідним періодом минулого року**

№ п/п	назва району	назва відділу	призначено пенсій за 3 місяці 2023		відсоток призначених пенсій по інвалідності	призначено пенсій за 3 місяці 2024		відсоток призначених пенсій по інвалідності	відхилення відсотка
			всього	в т.ч. по інвалідності		всього	в т.ч. по інвалідності		
1	Кременецький	Лановецький	89	25	28,09	86	20	23,26	-4,83
		Кременецький	170	39	22,94	211	40	18,96	-3,98
		Шумський	65	14	21,54	95	25	26,32	4,78
Разом			324	78	24,07	392	85	21,68	-2,39
2	Тернопільський	Бережанський	154	38	24,68	106	27	25,47	0,80
		Збараський	153	38	24,84	146	50	34,25	9,41
		Зборівський	122	35	28,69	127	47	37,01	8,32
		Козівський	110	28	25,45	119	22	18,49	-6,97
		Підволочиський	122	37	30,33	148	51	34,46	4,13
		Підгасцький	46	11	23,91	52	17	32,69	8,78
		Теребовлянський	150	40	26,67	158	46	29,11	2,45
Разом			1079	268	24,84	1076	325	30,20	5,37
3	Чортківський	Борщівський	197	84	42,64	221	83	37,56	-5,08
		Бучацький	170	50	29,41	147	49	33,33	3,92
		Гусятинський	171	57	33,33	147	43	29,25	-4,08
		Заліщицький	131	52	39,69	109	29	26,61	-13,09
		Монастириський	68	14	20,59	74	19	25,68	5,09
		Чортківський	174	53	30,46	176	64	36,36	5,90
Разом			911	310	34,03	874	287	32,84	-1,19
4	м. Тернопіль		802	180	22,44	791	234	29,58	7,14
Всього			3116	836	26,83	3133	931	29,72	2,89

Аналіз проведених перерахунків пенсій відповідно до частини 4 статті 42 Закону України «Про загальнообов'язкове державне пенсійне страхування» за 3 місяці 2024 року в порівнянні з відповідним періодом минулого року

№ п / п	назва району	назва відділу	3 місяці 2022			3 місяці 2024			відхилення		
			всього	в т.ч. з врах. стажу та заробітку	з врах. стажу	всього	в т.ч. з врах. стажу та заробітку	з врах. стажу	всього	в т.ч. з врах. стажу та заробітку	з врах. стажу
1	Кременецький	Лановецький	11	0	11	20	0	20	9	0	9
		Кременецький	32	16	16	40	19	21	8	3	5
		Шумський	26	8	18	18	7	11	-8	-1	-7
Разом			69	24	45	78	26	52	9	2	7
2	Тернопільський	Бережанський	47	18	29	36	11	25	-11	-7	-4
		Збарзький	53	7	46	62	6	56	9	-1	10
		Зборівський	37	0	37	39	0	39	2	0	2
		Козівський	22	4	18	40	6	34	18	2	16
		Підволочиський	36	16	20	29	11	18	-7	-5	-2
		Підгаєцький	12	7	5	11	2	9	-1	-5	4
		Теребовлянський	46	15	31	29	10	19	-17	-5	-12
Разом			336	94	242	356	98	258	20	4	16
3	Чортківський	Борщівський	23	7	16	45	31	14	22	24	-2
		Бучацький	47	9	38	44	10	34	-3	1	-4
		Гусятинський	24	16	8	33	7	26	9	-9	18
		Заліщицький	41	3	38	31	11	20	-10	8	-18
		Монастириський	17	6	11	15	7	8	-2	1	-3
		Чортківський	110	25	85	172	94	78	62	69	-7
Разом			262	66	196	340	160	180	78	94	-16
4	м. Тернопіль		374	104	270	460	211	249	86	107	-21
Всього			1041	288	753	1234	495	739	193	207	-14

Залишок неопрацьованих заяв на призначення (перерахунк) пенсій

№ п/п	назва району	назва відділу	новопризначені пенсії					індивідуальні перерахунки				
			к-сть не призначених пенсій станом на 01.03.2024	прийнято заяв протягом березня 2024	к-сть призн. пенсій протягом березня 2024 (з врах. залишку)	к-сть відмов н. пенс. справ	залишок неопрац. заяв на 01.04.2024	к-сть не проведених перерахунків на 01.03.2024	прийнято заяв протягом березня 2024	к-сть провед. перерахунків протягом березня 2024 (з врах. залишку)	залишок неопрац. заяв на 01.04.2024	
1	Кременецький	Лановецький	9	30	21	10	8	9	48	48	9	
		Кременецький	42	124	65	73	28	28	126	130	24	
		Шумський	11	49	24	28	8	16	39	50	5	
Разом			62	203	110	111	44	53	213	228	38	
2	Тернопільський	Бережанський	21	47	25	34	9	16	80	82	14	
		Збараський	27	86	41	46	26	19	83	91	11	
		Зборівський	17	47	29	24	11	13	98	94	17	
		Козівський	14	59	31	31	11	12	51	57	6	
		Підволочиський	12	49	34	16	11	25	111	125	11	
		Підгаєцький	7	19	12	6	8	5	51	49	7	
		Теребовлянський	33	87	51	48	21	25	78	91	12	
Тернопільський	35	108	75	40	28	30	155	155	30			
Разом			166	502	298	245	125	145	707	744	108	
3	Чортківський	Борщівський	31	110	67	43	31	27	108	135	0	
		Бучацький	13	63	38	16	22	28	104	113	19	
		Гусятинський	33	109	55	59	28	19	65	73	11	
		Заліщицький	21	65	28	42	16	10	60	60	10	
		Монастириський	5	38	17	16	10	15	31	39	7	
		Чортківський	18	94	52	43	17	34	163	164	33	
Разом			121	479	257	219	124	133	531	584	80	
4	м. Тернопіль		106	370	269	121	86	95	415	442	68	
Всього			455	1554	934	696	379	426	1866	1998	294	

УПРАВЛІННЯ З ПИТАНЬ ВИПЛАТ

Включено у відомості на виплату пенсій у квітні 2024 року 269 878 одержувачів пенсій, з них:

- 9508 – “військові” пенсіонери;
- 260 370 – “цивільні” пенсіонери.

Для виплати у квітні 2024 року пільг та субсидій (за березень 2024 року) включено у основні відомості 100 355 осіб:

- 63 561 одержувач субсидій;
- 36 794 одержувачі пільг.

На 01 квітня 2024 року виплата пенсії проводиться 210 внутрішньо переміщеним особам, з яких 26 – пенсіонери з числа військовослужбовців.

Потреба в коштах на квітень 2024 року на виплату пенсій внутрішньо переміщеним особам становить 1 693,17 тис. грн, в тому числі 1 380,79 тис. грн на виплату місячного розміру пенсій цивільним пенсіонерам та 312,38 тис. грн – військовим пенсіонерам.

Сума коштів необхідна для виплати внутрішньо переміщеним особам доплати за минулий період “Рішення 2021 року” становить 3 387,97 тис. грн, доплата за минулий період “Рішення 2022 року” – 2 686,62 тис. грн, доплата за минулий період “Рішення 2023 року” – 2 424,17 тис. грн та доплата за минулий період “Рішення 2024 року” – 136,08 тис. грн.

В області продовжується робота щодо погашення заборгованості по рішеннях судів, які видані або ухвалені до 1 січня 2013 року. Згідно з Порядком погашення заборгованості за рішеннями суду, виконання яких гарантується державою, затвердженим постановою Кабінету Міністрів України від 3 вересня 2014 року №440 в області станом на 01 квітня 2024 року від органів юстиції в області надійшло 13 980 повідомлень, на які надано 13 469 довідок про наявну заборгованість на суму 36 013,02 тис. грн.

Сума невиконаних доплат до пенсій за рішеннями судів на які не видавались довідки органам ДВС в області – становить 18 073,06 тис. грн.

На 01 квітня 2024 року здійснено виплату заборгованості по 1 178 судових рішеннях, виконання яких здійснюється за окремою бюджетною програмою на суму 17 922,73 тис. грн.

Видатки згідно постанови Кабінету Міністрів України від 23 листопада 2011 року №1191 на виконання п.7-1 розділу XV Прикінцеві положення Закону України “Про загальнообов’язкове державне пенсійне страхування” станом на 01 квітня 2024 року по області становлять 5 372,89 тис. грн, таку виплату проведено 66 особам.

На квітень 2024 року таких виплат нараховано 18 особам на суму 1 534,76 тис. грн.

В підсистема “Призначення та виплати пенсій (ППВП)” протягом січня-березня 2024 року оформлено 2 990 допомог на поховання на суму 24 440,31 тис. грн, до аналогічного періоду минулого року витрати на виплату допомог на поховання збільшились на 1 036,25 тис. грн. Опрацьовано протягом січня-березня 2024 року 599 заяв для виплати недоотриманої пенсії на суму 2 506,92 тис. грн, що у порівнянні з аналогічним періодом 2023 року більше на 519,27 тис. грн.

В підсистемі ПВП ДКГ “Військові пенсії” протягом січня-лютого 2024 року оформлено 46 допомог на поховання на суму 1 324,87 тис. грн, до аналогічного періоду минулого року витрати на виплату допомог на поховання збільшились на 27,93 тис. грн.

Оформлено за цей період 14 заяв щодо виплати одноразової грошової допомоги на суму 476,18 тис. грн, що у порівнянні з аналогічним періодом 2023 року менше на 192,26 тис. грн.

З початку 2024 року виявлено 810 переplat пенсій на суму 3 479,46 тис. грн, в тому числі у березні 2024 року виявлено 276 переplat на суму 1 309,25 тис. грн.

Здебільшого переplати пенсій виникають через несвоєчасність внесення до електронної бази одержувачів пенсій даних, що впливають на розмір пенсії, відомостей про роботу, ознак що дають право на підвищення розміру пенсії або його обмеження, з причини не повідомлення з боку пенсіонерів про працевлаштування.

Відшкодовано з початку року зайво виплачених коштів на суму 1 567,36 тис. грн в тому числі у березні 2024 року відшкодовано 243 переplати на суму 761,82 тис. грн. З початку 2024 року знято з інших причин 15 переplat на суму 41,91 тис. грн, в тому числі у березні 2024 року 11 переplat на суму 31,59 тис. грн. З початку року проведено списання по 20 переплатах на суму 105,74 тис. грн, в тому

числі у березні 2024 року проведено списання по 11 переплатах пенсій на суму 60,25 тис. грн.

Залишок переplat пенсій станом на 01 квітня 2024 року становить 6 718,40 тис. грн. по 989 особах.

УПРАВЛІННЯ З РЕТРОКОНВЕРСІЇ

Підлягають оцифруванню в області у 2024 році
238 042 паперові пенсійні справи.

План оцифрування пенсійних справ

Контроль на дата	Планова кількість опрацьованих справ	Фактично оцифровано	% виконання	Примітка
30.09.2023	<u>190434</u>	<u>192203</u>	101	79,3% від 242373
31.10.2023	<u>195611</u>	<u>195611</u>	100	
30.11.2023	<u>197990</u>	<u>197990</u>	100	
31.12.2023	<u>201170</u>	<u>201701</u>	100,2	83% від 242373

Фактично опрацьовано

Етапи опрацювання	За 2023 рік	З 01.03.24 по 31.03.24	Всього на 01.04.2024
Відскановано	X	X	<u>213362</u>
Відкадровано	X	X	<u>212882</u>
Задокументовано	44151	<u>2479</u>	<u>211942</u>

За період з 01 січня по 31 грудня 2023 року оцифровано 44 151 пенсійну справу. Станом на 01 квітня 2024 року оцифровано 211942 паперові пенсійні справи, або 89% від загальної кількості справ, які підлягають оцифруванню.

УПРАВЛІННЯ ІНФОРМАЦІЙНИХ СИСТЕМ ТА ЕЛЕКТРОННИХ РЕЄСТРІВ

ПЕРСОНІФІКОВАНИЙ ОБЛІК

За період з 01 січня по 31 березня 2024 року з Реєстру застрахованих осіб видано 20 145 довідок, а саме: довідок ОК-5 – 6 490, довідок ОК-7 – 696, довідок про доходи пенсіонера – 10 791, довідок про доходи пенсіонера для субсидій – 15, довідок про особливі умови праці – 5, довідок про трудовий та страховий стаж – 2 148. Також автоматично сформовано 11 412 довідки ОК-5 за зверненнями “призначення/перерахунок пенсій”.

Спеціалісти управління опрацювали анкети, подані застрахованими особами при зверненні в сервісні центри Головного управління та через Портал електронних послуг, щодо змін персональних даних в реєстрі застрахованих осіб Державного реєстру. Станом на 01 квітня 2024 року опрацьовано 1 474 анкети.

За січень-березень 2024 року проведено об'єднання по 26 картках застрахованих осіб, знято актуальність документів по 118 застрахованих особах.

Станом на 01 квітня 2024 року від страхувальників та застрахованих осіб всього надійшло 145127 звернень електронна трудова книжка. Кількість звернень, по яких завершено опрацювання – 142 697 ЕТК, що становить 98,33%. За січень-березень 2024 року зареєстровано 14 584 звернення, з них автоматично сформованих із звернень “Призначення/перерахунок пенсій” – 10 242, надійшло засобами Порталу електронних послуг – 4 342.

Протягом січня-березня 2024 року від управління контрольно-перевірочної роботи надійшло 89 службових записок щодо виконання приписів. Станом на 01 квітня 2024 року виконано 87 приписів. На виконання приписів внесено 337 індивідуальних відомостей за період 1999 – 2009 років та 200 коригуючих звітів за 2010 рік.

На виконання статті 24 Закону України “Про загальнообов'язкове державне пенсійне страхування” з початку року прийнято і опрацьовано 68 звітів від осіб, які вирішили здійснити доплату до мінімального страхового внеску за періоди роботи, в

яких сплата внесків була меншою, ніж мінімальний страховий внесок.

Станом на 01 квітня поточного року, на підставі медичних висновків закладів охорони здоров'я про тимчасову непрацездатність, сформовано 47 779 електронних листків непрацездатності.

Страхувальникам направлено 1 294 повідомлення про необхідність подання сканованих копій трудових книжок по 1 869 найманих працівників, які набувають права на пенсію за віком з січня по червень 2024 року.

Станом на кінець звітного періоду по Тернопільській області числиться 1 590 надавачів житлово-комунальних послуг. Зареєстровано на Порталі 278 надавачів житлово-комунальних послуг (з них об'єднання співвласників багатоквартирних будинків – 154 та інших юридичних осіб – 124). Отримано 439 листів від надавачів ЖКП щодо їхніх тарифів на житлово-комунальні послуги (з них організації ЖКП – 9, ОСББ – 430). Також 617 ОСББ повідомили що не проводять господарської діяльності та не є надавачами житлово-комунальних послуг.

Сектором технічної підтримки зовнішніх користувачів електронних сервісів надіслано 325 листів-роз'яснень до об'єднання співвласників багатоквартирних будинків та 1 лист-роз'яснення до новоствореної юридичної особи (нового надавача послуг) щодо отримання інформації стосовно тарифів.

Станом на 01 квітня 2024 року до Головного управління Пенсійного фонду України в Тернопільській області подано 26 заявок на надання доступу уповноважених працівників Користувача до кабінету ЦНАП масового електронного сервісу Пенсійного фонду України. Зареєстровано 26 Користувачів кабінету ЦНАП та 109 уповноважених працівників.

УПРАВЛІННЯ ОБСЛУГОВУВАННЯ ГРОМАДЯН

Одним із пріоритетних завдань органів Пенсійного фонду України залишається підвищення якості обслуговування громадян, забезпечення доступності послуг, їх наближення до місць проживання громадян, створення більш комфортних умов для відвідувачів.

Відділами обслуговування громадян (сервісними центрами) в Головному управлінні Пенсійного фонду України в Тернопільській області прийом та обслуговування здійснюється за принципом «єдиного вікна» з розподілом функціональних повноважень підрозділів з обслуговування громадян (фрон-офіс) та підрозділів з обробки документів (бек-офіс).

На особливому контролі залишається якість надання послуг. Тому оперативно організовується робота щодо укомплектування всіх підрозділів, які здійснюють обслуговування громадян, забезпечення належного рівня професійної компетентності державних службовців.

Проводиться аналіз тематики питань, з якими звертаються на прийом громадяни, та вживаються заходи для мінімізації потреби людей звертатись до відділень Фонду.

Щоденно працюють телефони “гарячої лінії”, на які за січень – березень 2024 року звернулось 13 255 осіб, в тому числі – 2 956 осіб за номером 0 800 50 40 07.

За I квартал поточного року спеціалістами відділів обслуговування громадян (сервісних центрів) прийнято 103 271 громадян та надано 110 589 різного роду послуг.

**Кількість окремих послуг наданих відділами обслуговування
громадян (сервісними центрами)
за I квартал 2024 року**

прийнято заяв для первинного призначення пенсій	5 396
прийнято заяв для перерахунку пенсій	6 256
прийнято заяв для призначення/перерахунку субсидій	7 991
прийнято заяв для призначення/перерахунку пільг	4 765
видано пенсійних посвідчень	6 627
видано довідок	19 415
кількість заповнених анкет на замовлення інформування за допомогою СМС повідомлення	2 377
прийнятих заяв на виплату допомоги на поховання, недоодержаної пенсії, зміна способу виплати	5 131
кількість зареєстрованих користувачів електронних послуг на веб-порталі	2 188
усних звернень	21 921
ВСЬОГО	82 067

Спеціалісти сервісних центрів проводять виїзні прийоми громадян на віддалених робочих місцях, розташованих в приміщеннях територіальних громад згідно затверджених графіків та укладених угод про співпрацю. Усі територіальні громади області повідомлені про можливість надання послуг працівниками фонду шляхом створення робочого місця на території громад.

У 53 об'єднаних територіальних громадах створено 59 віддалених робочих місць для працівників Фонду.

За I квартал 2024 року спеціалістами відділів обслуговування громадян (сервісних центрів) надано 1 562 різного виду послуги 1 403 особам.

ЮРИДИЧНЕ УПРАВЛІННЯ

Станом на 01 квітня 2024 року з метою стягнення заборгованості органами Пенсійного фонду України в Тернопільській області подано 142 позовні заяви в суд на загальну суму 3 576,3 тис грн.

Станом на 01 квітня 2024 року до Головного управління подано 763 позовні заяви з питань пенсійного забезпечення, з них:

- призначення та перерахунок пенсій відповідно до Закону України “Про загальнообов’язкове державне пенсійне страхування” – 130;

- призначення та перерахунок пенсій відповідно до Закону України “Про державну службу” – 17;

- призначення пенсій за віком на пільгових умовах – 31;

- призначення (перерахунок) пенсій військовослужбовцям – 568;

- перерахунок щомісячного довічного грошового утримання суддів – 3;

- призначення (перерахунок) та виплата пенсій ліквідаторам та потерпілим внаслідок аварії на ЧАЕС – 14;

Задоволено 652 позовні заяви, з врахуванням позовів, поданих до 01 січня 2024 року.

З початку року до Головного управління подано 9 позовних заяв про стягнення збору на обов’язкове державне пенсійне страхування з окремих видів господарських операцій.

Головним управлінням до апеляційного суду оскаржено 2 рішення суду першої інстанції. У зв’язку з несплатою судового збору без розгляду повернуто 4 апеляційних скарги.

Станом на 01 квітня 2024 року на розгляді в господарських судах знаходяться 25 проваджень, відкритих відповідно до Закону України “Про відновлення платоспроможності боржника або визнання його банкрутом”, щодо боржників, які мають борг перед Головним управлінням на загальну суму 34 315,8 тис. грн.

Борг станом на 01 квітня 2024 року по підприємствах-банкрутах зі сплати страхових внесків на загальнообов’язкове державне пенсійне страхування становить 2 200,0 тис. грн; з відшкодування пільгових пенсій 32 101,4 тис. грн; регресні вимоги 14,4 тис. грн.

Від підприємств, щодо яких порушено провадження в справах про банкрутство, у звітному періоді кошти не надходили.

У 2024 році підприємства-банкрути не ліквідовувалися.

З початку 2024 року відповідно до Кодексу України з процедур банкрутства справи про банкрутство Головним управлінням не порушувалися.

Станом на 01 квітня 2024 року органами ДВС області на користь держави в особі Пенсійного фонду України виконано виконавчих документів на загальну суму 962,9 тис. грн, що становить 1,63% від суми, що підлягала стягненню.

Залишок невиконаних документів станом на 01 квітня 2024 року – 2 754 документи на загальну суму 58,96 млн грн, в т.ч.:

- 1 558 рішень суду на суму 46,85 млн грн;
- 719 вимог на суму 7,06 млн грн;
- 438 рішень про штрафні санкції на суму 4,96 млн грн;
- 39 постанов про адміністративні правопорушення на суму 97,1 тис. грн.

Станом на 01 квітня 2024 року розглянуто 14 справ про адміністративні правопорушення та винесено 14 постанов про накладення адміністративного стягнення.

Станом на 01 квітня 2024 року з метою забезпечення потреб Головного управління в результаті проведення відкритих торгів укладено 3 договори на суму 1 915,6 тис. грн, опубліковано 63 звіти про закупівлі укладені без використання електронної системи закупівель на суму 3467,1 тис. грн. Під час роботи, пов'язаної з укладанням договорів, юридичною службою здійснено правову експертизу 90 договорів, а також 8 додаткових угоди.

УПРАВЛІННЯ АДМІНІСТРАТИВНОГО ЗАБЕЗПЕЧЕННЯ

ЗВЕРНЕННЯ ГРОМАДЯН

В Головному управлінні Пенсійного фонду України в Тернопільській області особлива увага приділяється роботі із зверненнями громадян. Протягом 3 місяців 2024 року до Головного управління від громадян надійшло 3 702 звернення, із яких 3 313 – в письмовій та електронній формі, 85 – на особистому та виїзному прийомі та 304 – на Урядову гарячу лінію.

**Таблиця про кількість звернень громадян, що надійшли до
Головного управління Пенсійного фонду України
в Тернопільській області за I квартал 2024 року**

Надійшло звернень всього		Динаміка (+, -) звернень	В т.ч.								
03 місяці 2023 року	03 місяці 2024 року		звернення, що надійшли в письмовій та електронній формі		динаміка (+, -) звернень	звернення, що надійшли на особистих та виїзних прийомах		динаміка (+, -) звернень	звернення, що надійшли на Урядову гарячу лінію		динаміка (+, -) звернень
			03 міс. 2023 року	03 міс. 2024 року		03 міс. 2023 року	03 міс. 2023 року		12 міс. 2022 року	12 міс. 2023 року	
2191	3702	+1511	1911	3313	+1402	34	85	+51	246	304	+58

У порівнянні з відповідним періодом минулого року загальна кількість звернень на особистому та виїзних прийомах збільшилась на 51. Такі показники зростання кількості осіб, які звертаються на особистих та виїзних прийомах, пов'язані із військовими діями які відбуваються на території України.

У звітному періоді найбільша кількість звернень надійшла особисто від заявників – 1 091 (29,5%), поштою – 805 (21,7%), через вебпортал

Пенсійного фонду України – 432 (11,7%), з Державної установи “Урядовий контактний центр” – 304 (8,2%), електронною поштою – 195 (5,3%), через вищі органи влади та організації – 5 (0,1%), на особистому прийомі – 85 (2,3%), від уповноважених осіб – 4 (0,1%) та іншими засобами зв’язку – 781 (21,1%).

Проте, кількість звернень що надійшли в письмовій та електронній формі в порівнянні з аналогічним періодом минулого року збільшилась на 1 402. Значна частка письмових звернень (які мають масовий характер), а це – 3 410 (92,1% від загальної кількості звернень громадян), отримано від пенсіонерів, які у своїх заявах просять провести перерахунок пенсії відповідно до статті ст.43, 63 Закону України від 09 квітня 1992 року №2262-ХІІ “Про пенсійне забезпечення осіб, звільнених з військової служби, та деяких інших осіб” із обов’язковим зазначенням відомостей про розмір щомісячних додаткових видів грошового забезпечення (надбавки, доплати, підвищення) та премії.

У звітному періоді поступило 1 колективне, 3 повторних звернень.

Протягом періоду, що аналізується, до Головного управління надійшло 889 звернень (24,0% від загальної кількості звернень) від пенсіонерів з числа військовослужбовців, 1 116 (30,15%) – від пенсіонерів, 10 (0,27%) – від робітників, 3 (0,08%) – державного службовця, 14 (0,38%) – військовослужбовця, 4 (0,11%) – безробітних, 1 (0,03%) – учнів/студентів, 1 (0,03%) – особа, що позбавлена волі, 1 (0,03%) – служитель релігійної організації та інші – 1 663 (44,92%).

В своїх зверненнях до Головного управління громадяни, в тому числі й на особистих прийомах, найчастіше порушували питання щодо правильності призначення, перерахунку та підвищення розміру пенсії – 862 звернення (23,28% від загальної кількості звернень), витребування довідок та інших матеріалів – 892 (24,09%), виконання рішення судів – 37 (1,0%), проведення пенсійних виплат на виконання рішення судів – 200 (5,4%) визначення права на отримання грошової допомоги у розмірі десяти пенсій – 6 (0,16%), поновлення, або продовження виплати пенсії – 4 (0,11%), отримання пенсії за місцем проживання – 1 (0,03%), виплата пенсії через пошту – 1 (0,03%), своєчасність виплати та виплати пенсії за минулий період – 5 (0,14%), визначення права на призначення пенсії – 44 (1,19%), роз’яснення норм діючого пенсійного законодавства – 5 (0,14%), підвищення

розміру пенсії – 23 (0,62%), індексація пенсії – 181 (4,89%), перевірки пенсійних виплат на виконання рішень судів – 2 (0,05%), виплати пенсії через банк – 5 (0,14%), правомірність утримання з пенсії – 1 (0,03%), виплата недоотриманої пенсії за померлого пенсіонера – 3 (0,08%), своєчасність виплати житлової субсидії або пільги, в. т. ч. припинення виплати – 140 (3,78%), визначення права на призначення житлової субсидії – 887 (23,96%), перерахунок житлової субсидії – 78 (2,11%), визначення права на отримання пільги – 167 (4,51%), правомірність припинення виплати пенсії – 3 (0,08%), перерахунок нарахованої суми пільги – 9 (0,24%), перевірка достовірності довідок, поданих для призначення перерахунку пенсії – 1 (0,03%), щодо страхових виплат – 1 (0,03%), виплата допомоги по вагітності і пологах – 1 (0,03%), виплата допомоги на поховання – 2 (0,05%), видача пенсійного посвідчення – 6 (0,16%), відкликання заяви – 1 (0,03%), сплата єдиного внеску – 3 (0,08%), роз'яснення з питань соціального страхування – 3 (0,08%), скарга на дії посадових осіб – 1 (0,03%), подяка – 2 (0,05%) та інші питання склали – 125 звернень (3,37%).

На виконання розпорядження Кабінету Міністрів України від 25 червня 2012 року №401-р “Про доступ до послуг у сфері загальнообов’язкового державного пенсійного страхування” з 01 жовтня 2012 року функціонує вебпортал електронних послуг. Станом на 31 березня 2024 року зареєстровано 112 668 користувачів.

ВІДДІЛ ВНУТРІШНЬОГО АУДИТУ

Відповідно до Зведеного плану діяльності з внутрішнього аудиту в Пенсійному фонді України на 2024-2026 роки, затвердженого Головою правління Пенсійного фонду України 29 грудня 2023 року, упродовж I кварталу 2024 року проведено 2 запланованих внутрішніх аудити. Зокрема, на теми:

– “Стан організації здійснення своєчасної та у повному обсязі виплати пенсій, щомісячного довічного грошового утримання суддям у відставці та допомоги на поховання”;

– “Стан організації призначення (перерахунку) пенсій та щомісячного довічного грошового утримання суддям у відставці”.

Збір аудиторських доказів під час проведення внутрішніх аудитів проводився у наступних структурних підрозділах Головного управління:

– у відділі опрацювання пенсійної документації, відділі методології та звітності з виплати пенсій та відділі з питань відрахувань з пенсій управління з питань виплат Головного управління;

– у відділі контролю за правильністю призначення пенсій, відділі призначення пенсій, відділі методології та організації роботи із застосування пенсійного законодавства, відділі перерахунків пенсій №1 та відділі перерахунків пенсій №2 управління пенсійного забезпечення, надання страхових виплат, соціальних послуг, житлових субсидій та пільг Головного управління.

Під час проведення внутрішніх аудитів у обидвох структурних підрозділах (управлінні з питань виплат та управлінні пенсійного забезпечення, надання страхових виплат, соціальних послуг, житлових субсидій та пільг) виявлено 2 недоліки/проблеми – щодо функціонування системи внутрішнього контролю.

У ході проведення 2 внутрішніх аудитів виявлено 7 нефінансових порушень за іншими сферами/напрямами діяльності, зокрема:

1. Під час внутрішнього аудиту на тему: “Стан організації здійснення своєчасної та у повному обсязі виплати пенсій, щомісячного довічного грошового утримання суддям у відставці та допомоги на поховання”:

– невідповідність внесеного номера паспорта отримувача

недоотриманої пенсії померлого пенсіонера номеру оригіналу документа у розділі “Одноразові виплати” (Тип разової виплати – Виплата недоотриманої пенсії померлого), блоку “Параметри виплати” в підсистемі ППВП ІКІС ПФУ – 1 випадок;

– у підсистемі ППВП ІКІС ПФУ відсутня інформація в розділі “Переоплати”, блоку “Нарахування”, (відсутня інформація в Журналі переоплат – період переоплати, статус переоплати, причина переоплати, сума переоплати, залишок переоплати, деталі утворення переоплати, деталі погашення переоплати) по пенсійній справі, за якою переоплата пенсії була списана згідно наказу – 1 випадок;

– невключення до розгляду на засідання Комісії про визнання сум переоплат пенсій безнадійною заборгованістю та її списання, документів по пенсійних справах, які були направлені відділом з питань відрахувань управління з питань виплат, для прийняття рішення про визнання переоплати безнадійною заборгованістю та її списання – 1 випадок;

– відділом з питань відрахувань управління з питань виплат не передано на розгляд Комісії пакети документів по пенсійних справах, за якими наявні рішення суду про відмову в задоволенні позову Головного управління до пенсіонерів, про стягнення безпідставно набутого майна – 2 випадки;

– по пенсійній справі, за якою виникла переоплата пенсії внаслідок зняття коштів з карткового рахунку пенсіонера невідомою особою, після його смерті, не забезпечено передачу матеріалів до правоохоронних органів – 1 випадок.

2. Під час внутрішнього аудиту на тему: “Стан організації призначення (перерахунку) пенсій та щомісячного довічного грошового утримання суддям у відставці”:

– непроведення допризначення пенсії та грошової допомоги (на розмір пенсії не вплинуло) – 1 випадок;

– не повідомлено про працевлаштування (на розмір пенсії не вплинуло) – 1 випадок.

Також, встановлено 23 фінансових порушення на загальну суму 12 159,9 грн.

Порушення, які не призвели до втрат, встановлено в 17 випадках на загальну суму 6 117,8 грн, а саме:

– 15 випадків – непроведення допризначення пенсії та грошової допомоги по пенсійних справах на загальну суму 6 079,6 грн;

– 2 випадки – не повідомлено пенсіонерами про працевлаштування на загальну суму 38,2 грн.

Порушення, які призвели до втрат фінансових і матеріальних ресурсів встановлено у 6 випадках на загальну суму 6 042,1 грн, а саме :

– 3 випадки – непроведення допризначення пенсії та грошової допомоги на загальну суму 293,4 грн;

– 3 випадки – не повідомлено пенсіонерами про працевлаштування на загальну суму 5 748,7 грн.

У I кварталі 2024 року під час проведення внутрішніх аудитів усунуто 117 нефінансових порушень, виявлених у ході проведення внутрішнього аудиту у 2023 році.

Окрім того, усунуто 18 фінансових порушень за сферою/напрямом діяльності “Загальнообов’язкове державне пенсійне страхування”, на загальну суму 6 267,8 грн (у тому числі 1 порушення на суму 150,0 грн, виявлене у попередніх звітних періодах).

Станом на 01 квітня 2024 року не усунуто 7 нефінансових порушень.

Залишок невідшкодованих втрат фінансових та матеріальних ресурсів станом 01 квітня 2024 року складає 6 042,1 грн (переплати пенсій).

Крім того, протягом I кварталу 2024 року відшкодовано до бюджету Пенсійного фонду України кошти в сумі 300,0 грн, виявлені під час проведення інших контрольних заходів до 2024 року.

За результатами проведених аудитів складено 2 аудиторських звіти.

Надано 21 рекомендацію, які прийняті до виконання. Станом на 01 квітня 2024 року термін виконання зазначених рекомендацій не настав.

У I кварталі поточного року повністю виконано 10 рекомендацій, наданих за результатами аудиту, проведеного у 2023 році. При цьому, забезпечено результативність їх впровадження по 2 рекомендаціях.

У Головному управлінні, за результатами проведених протягом I кварталу 2024 року внутрішніх аудитів, прийнято 4 управлінських рішення (накази).

Крім того, відділом внутрішнього аудиту проведено інший контрольний захід, у ході якого виявлено, що 29 особам було призначено пенсію з порушенням вимог постанови правління Пенсійного фонду України від 25 листопада 2005 року №22-1 “Про затвердження Порядку подання та оформлення документів для призначення (перерахунку) пенсій відповідно до Закону України “Про загальнообов’язкове державне пенсійне страхування” (зі змінами).

УПРАВЛІННЯ ПО РОБОТІ З ПЕРСОНАЛОМ

Станом на 01 квітня 2024 року в Головному управлінні діє штатний розпис, що передбачає 619 штатних одиниць. Фактична чисельність працівників по області – 589 осіб, з них 569 державних службовців, 18 службовців та 2 водії.

Укомплектування кадрами складає 95,2%, плинність кадрів – 2,6%, наявна 30 вакансій. Керівні посади категорії “Б” займають 100 працівників (17%), 469 осіб займають посади категорії “В” (79,6%) (головні спеціалісти, провідні спеціалісти, спеціаліст); 20 посад не належить до посад державної служби (3,4%). Із загальної кількості державних службовців повну вищу освіту має 553 працівники (93,9%), 486 працівників (85,4%) мають економічну освіту, 27 працівників (4,8%) – юридичну, 56 працівників (9,8%) – технічну, є 51 магістр державного управління (8,9 %).

Одному працівнику присвоєно почесне звання “заслужений”. Один працівник має вчене звання – професор та науковий ступінь доктора наук з державного управління, два працівники мають науковий ступінь кандидата наук.

СЕКТОР ІНФОРМАЦІЙНО-РОЗ'ЯСНЮВАЛЬНОЇ РОБОТИ

За I квартал 2024 року опубліковано 572 інформаційних матеріали про діяльність Головного управління Пенсійного фонду України в Тернопільській області, зокрема, щодо актуальних питань діяльності, дотримання вимог законодавства суб'єктами господарювання, змін у чинному законодавстві в сфері пенсійного забезпечення, впровадження сервісів Пенсійного фонду України в електронних та друкованих засобах масової інформації.

На телеканалах Тернопільщини вийшло 23 тематичних сюжети.

На власних вебресурсах розміщено 378 тематичних повідомлень, зокрема щодо пенсійного забезпечення 178 повідомлень, житлових субсидій та пільг – 84, страхових виплат та соціальних послуг – 116.

В управлінні на період введення воєнного стану для надання консультацій та роз'яснень з питань пенсійного забезпечення щоденно здійснюється проведення прямих телефонних “гарячих ліній”. Протягом звітнього періоду проведено 65 таких заходів.

Проведено 420 зустрічей з громадянами, а саме:

- 63 – з трудовими колективами;
- 304 – з населенням за місцем проживання;
- 13 – з громадськими організаціями;
- 40 – з безробітними.

Також в рамках інформаційної кампанії проведено 9 медіазаходів з актуальних питань діяльності органів Пенсійного фонду, послуг вебпорталу та легальної зайнятості.

Інформаційні стенди в приміщеннях структурних підрозділів Головного управління, у тому числі в 18 приміщеннях сервісних центрів, оновлювалися актуальною для відвідувачів інформацією. Також у приміщеннях структурних підрозділів Головного управління для відвідувачів розміщено стійки з буклетами, де кожен громадянин має можливість самостійно ознайомитися із актуальною інформацією у сфері соціального страхування.

За звітний період розповсюджено більше 649 буклетів та брошур з питань пенсійного забезпечення, надання страхових виплат, соціальних послуг, житлових субсидій та пільг, електронних послуг Пенсійного фонду України.

ІНФОРМУВАННЯ ГРОМАДСЬКОСТІ ЗА I КВАРТАЛ 2024 РОКУ



649
Розповсюджено
інформаційних
буклетів та
листівок



378
Опубліковано
інформаційних
матеріалів на
вебресурсах



65
проведено
прямих
телефонних
«гарячих ліній»



13
зустріч з
громадськими
організаціями



23
виходів в ефір
тематичних
сюжетів



171
інформаційних
матеріалів
в засобах масової
інформації



304
зустрічей з
населенням за
місцем
проживання



63
зустрічей в
трудових
колективах



9
проведено
медіазаходів



40
зустрічей з
безробітними