

ГОЛОВНЕ УПРАВЛІННЯ ПЕНСІЙНОГО ФОНДУ УКРАЇНИ  
В ТЕРНОПІЛЬСЬКІЙ ОБЛАСТІ

# АНАЛІТИЧНА ЗАПИСКА

ПРО ДІЯЛЬНІСТЬ  
ГОЛОВНОГО УПРАВЛІННЯ  
ПЕНСІЙНОГО ФОНДУ УКРАЇНИ  
В ТЕРНОПІЛЬСЬКІЙ ОБЛАСТІ

за 2024 рік

м. Тернопіль - 2025

## ЗМІСТ

<b>1. Фінансово-економічне управління</b>	<b>3</b>
<b>1.1. Відділ виконання бюджету та бюджетно-фінансової звітності</b>	<b>3</b>
<b>Аналіз доходів в розрізі джерел надходження коштів за 2024 рік</b>	<b>5</b>
<b>Аналіз виплати пенсій в розрізі джерел фінансування за 2024 рік</b>	<b>6</b>
Аналіз виплати пенсій через вкладні рахунки в банківських установах	7
Аналіз виплати пенсій через вкладні рахунки в банківських установах	8
Аналіз виплати пенсій через вкладні рахунки в банківських установах міських пенсіонерів	9
<b>1.2. Відділ забезпечення наповнення бюджету</b>	<b>10</b>
Інформація щодо стану надходжень збору на обов'язкове державне пенсійне страхування	11
Надходження коштів зі сплати страхових коштів на загальнообов'язкове державне соціальне страхування	11
Інші надходження до бюджету Пенсійного фонду України	12
<b>Заборгованість</b>	<b>13</b>
Інформація щодо заборгованості по платежах до ПФУ та зі сплати ЄСВ	16
Аналіз структури заборгованості по відшкодуванню коштів по пільгових пенсіях, наукових пенсіях та регресних вимогах, страхових внесків, фінансових санкцій та пені	17
Структура боргу платників по сплаті страхових внесків	18
Загальний борг по страхових внесках	19
Борг по страхових внесках підприємств, що перебувають в стадії банкрутства	20
Борг по страхових внесках підприємств з безнадійним статусом	21
Борг по страхових внесках підприємств з дієвим статусом	22
Ріст боргу на загальнообов'язкове державне пенсійне страхування	23
Структура боргу з відшкодування пільгових пенсій	24
Загальний борг по відшкодуванню пільгових пенсій	25
Борг по пільгових пенсіях підприємств, які перебувають у процедурі банкрутства	26
Борг по пільгових пенсіях підприємств, які є безнадійними	27
Борг по пільгових пенсіях економічно-активних платників	28

Інформація щодо заходів спрямованих на підвищення рівня оплати праці, дотримання норм законодавства про працю в частині мінімальної заробітної плати та відносин у сфері зайнятості населення	29
<b>2. Управління контрольно-перевірочної роботи</b>	31
<b>3. Управління пенсійного забезпечення, надання страхових виплат, соціальних послуг, житлових субсидій та пільг</b>	35
Розподіл пенсіонерів за розмірами призначених місячних пенсій управліннями пенсійного забезпечення	48
Аналіз призначених пенсій та проведених перерахунків за 12 місяців 2024 року в порівнянні з відповідним періодом минулого року	49
Динаміка контингенту пенсіонерів за період з 01.01.2023 по 01.01.2025	50
Аналіз росту середнього розміру пенсій за період з 01.01.2023 по 01.01.2025	51
Аналіз призначених пенсій по інвалідності за 12 місяців 2024 року в порівнянні з відповідним періодом минулого року	52
Аналіз проведених перерахунків пенсій відповідно до частини 4 статті 42 Закону України “Про загальнообов’язкове державне пенсійне страхування” за 12 місяців 2024 року в порівнянні з відповідним періодом минулого року	53
Залишок неопрацьованих заяв на призначення (перерахунок) пенсій	54
<b>4. Управління з питань виплат</b>	55
<b>5. Відділ оцифрування документів та обробки даних № 2 управління пенсійного забезпечення, надання страхових виплат, соціальних послуг, житлових субсидій та пільг</b>	58
<b>6. Управління інформаційних систем та електронних реєстрів</b>	59
<b>7. Управління обслуговування громадян</b>	62
<b>8. Юридичне управління</b>	64
<b>9. Управління адміністративного забезпечення</b>	67
<b>10. Відділ внутрішнього аудиту</b>	70
<b>11. Управління по роботі з персоналом</b>	77
<b>12. Сектор з питань запобігання та виявлення корупції</b>	78
<b>13. Сектор інформаційно-роз’яснювальної роботи</b>	83

**ФІНАНСОВО-ЕКОНОМІЧНЕ УПРАВЛІННЯ*****ВІДДІЛ ВИКОНАННЯ БЮДЖЕТУ ТА БЮДЖЕТНО-ФІНАНСОВОЇ ЗВІТНОСТІ***

За 12 місяців 2024 року до бюджету Головного управління Пенсійного фонду надійшло всього доходів в сумі 16 546,2 млн грн, в тому числі власні надходження склали 807,7 млн грн.

За рахунок власних доходів Головне управління забезпечило виплату пенсій на 51,0%.

Станом на 01 січня 2025 року через вкладні рахунки в установах банків пенсію отримували 182 081 особа. За 12 місяців 2024 року через банківські установи виплачено пенсій на суму 10 110,1 млн грн. В результаті було досягнуто економію коштів до 228,8 млн грн.

Збільшилась в порівнянні з початком року з 64,7% до 67,2% питома вага пенсіонерів, які отримують пенсію через банки. Середній відсоток пенсіонерів, які мешкають в містах та селищах міського типу та отримують пенсії через уповноважені установи банків станом на 01 січня 2025 року склав 83,8%.

Видатки на виплату пенсій та допомог за звітний період склали 14 697,8 млн грн, в тому числі:

– за рахунок збору на державне пенсійне страхування – 9 291,8 млн грн;

– за рахунок коштів Державного бюджету України на фінансове забезпечення виплати пенсій, надбавок та підвищень до пенсій, призначених за пенсійними програмами становили 5 385,7 млн грн;

– за рахунок коштів Фонду загальнообов'язкового державного соціального страхування України на випадок безробіття – 0,7 млн грн;

виплати пенсіонерам разової грошової виплати до Дня Незалежності України відповідно до постанови Кабінету Міністрів України від 27 грудня 2023 року №1396 – 14,5 млн грн;

– виплати військовим пенсіонерам щомісячної грошової допомоги відповідно до постанови Кабінету Міністрів України від 27 грудня 2023 року №1396 (ПКМУ №79) – 0,7 млн грн;

– довічні державні стипендії УБД 1939-1945 років та Праведники України – 0,2 млн грн;

– виплати пенсіонерам, які отримують іноземну пенсію та проживають на території України – 4,2 млн грн.

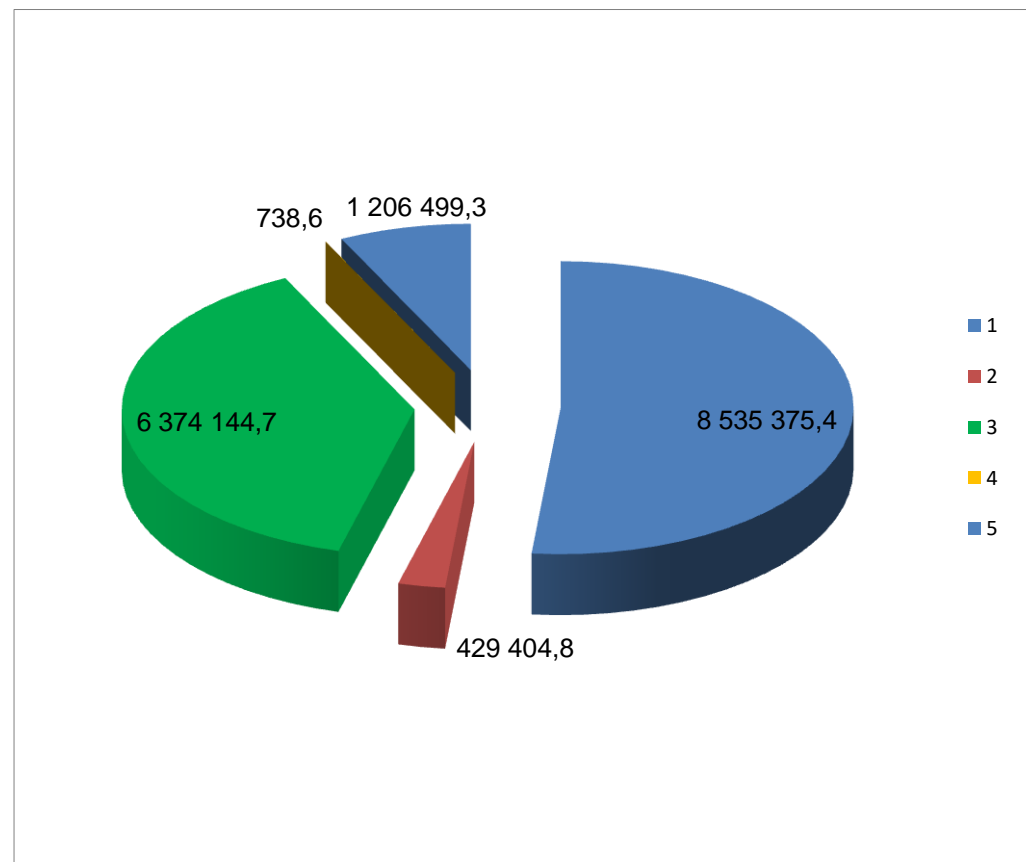
В загальному обсязі видатків адміністративні витрати склали 204,8 млн грн, або 1,4% загальної суми видатків Головного управління.

За 12 місяців 2024 року видатки на виплату пільг та субсидій за оперативними даними становлять 1 206,5 млн грн, страхових виплат – 429,0 млн грн, з яких щомісячні страхові виплати потерпілим на виробництві – 81,8 млн грн, лікарняні – 347,2 млн грн.

Головне управління виплату пенсій, пільг, субсидій та страхових виплат забезпечило своєчасно і в повному обсязі.

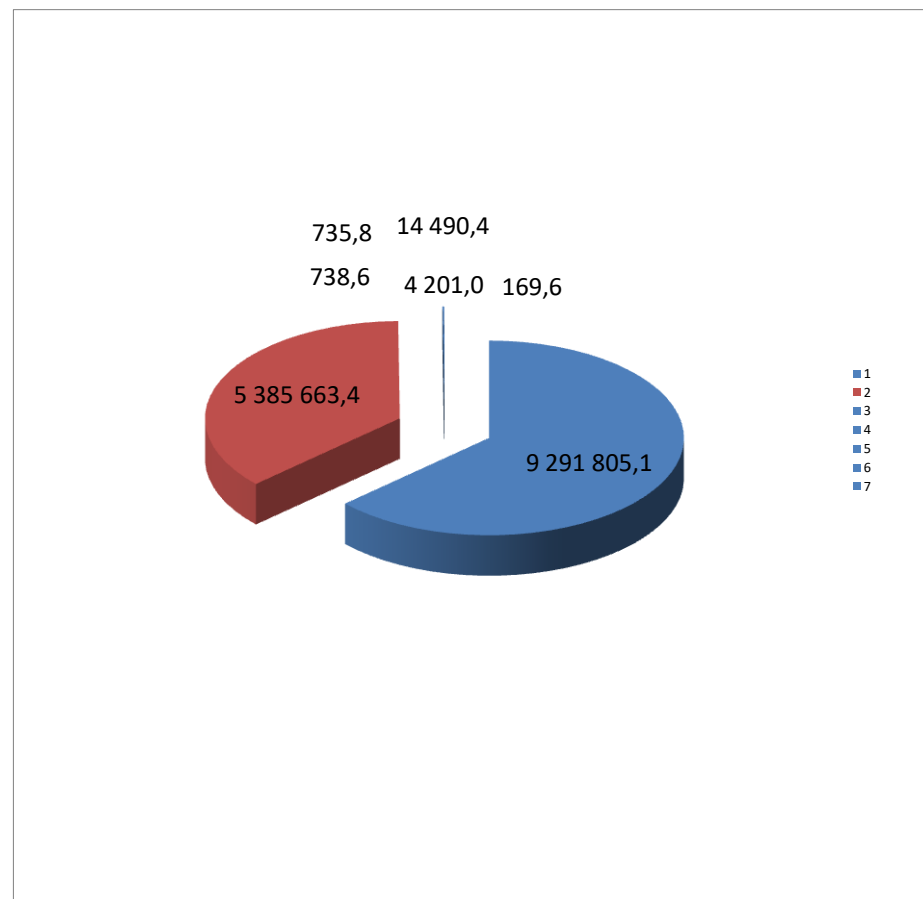
## Аналіз доходів в розрізі джерел надходження коштів за 2024 рік

	тис.грн.
<b>Всього доходів</b>	<b>16 546 162,8</b>
Власні надходження, кошти по перерозподілу, фінансування, перераховані кошти на казначейському рахунку, всього	8 535 375,4
Кошти на загальнообов'язкове державне соціальне страхування у зв'язку з тимчасовою втратою працездатності та професійного захворювання, які спричинили втрату працездатності, всього	429 404,8
Кошти Державного бюджету України на фінансове забезпечення виплати пенсій, надбавок та підвищень до пенсій, інші державні програми, всього	6 374 144,7
Кошти Фонду ЗДСС на випадок безробіття на виплату достроково призначених пенсій	738,6
Кошти Державного бюджету України на виплату житлових субсидій та пільг на оплату житлово - комунальних послуг, придбання твердого та рідкого пічного побутового палива і скрапленого газу, всього	1 206 499,3



## Аналіз виплати пенсій в розрізі джерел фінансування за 2024 рік

тис.грн.	
<b>Всього видатків</b>	<b>14 697 803,9</b>
1. Видатки на виплату пенсій за рахунок власних доходів	9 291 805,1
2. Видатки на виплату пенсій за рахунок коштів Державного бюджету України	5 385 663,4
3. Видатки на виплату пенсій за рахунок коштів Фонду загальнообов'язкового державного соціального страхування України на випадок безробіття	738,6
4. Видатки на виплату разової грошової виплати пенсіонерам до Дня Незалежності України (Постанова КМУ № 1396 від 27.12.2023)	14 490,4
5. Видатки на виплату військовим пенсіонерам щомісячної грошової допомоги відповідно до Постанови КМУ № 1396 від 27.12.2023 (ПКМУ № 79)	735,8
6. Видатки пенсіонерам, які отримують іноземну пенсію та проживають на території України	4 201,0
7. Видатки на виплату довічних державних стипендій УБД 1939-1945 та Праведникам України	169,6



## АНАЛІЗ

## виплати пенсій через вкладні рахунки в банківських установах на 01.01.2025

РАЙОНИ	кількість пенсіонерів всього, чол.	з них отримують пенсії через вкладні рахунки в банках, чол.	питома вага пенсіонерів, які отримують пенсії в банках, %
Бережанський	10027	6462	64,4
Борщівський	16583	9381	56,6
Бучацький	13634	8338	61,2
Гусятинський	15509	9818	63,3
Заліщицький	12064	7277	60,3
Збаразький	13802	7445	53,9
Зборівський	10714	6517	60,8
Козівський	8983	5252	58,5
Кременецький	15109	9570	63,3
Ланівецький	6970	4843	69,5
Монастирський	7009	3807	54,3
Підволочиський	11080	7290	65,8
Підгаєцький	4510	2778	61,6
Теребовлянський	15309	8684	56,7
Тернопільський	16913	11142	65,9
Чортківський	18660	10636	57,0
Шумський	7296	4216	57,8
м. Тернопіль	56606	48541	85,8
<b>Разом</b>	<b>260778</b>	<b>171997</b>	<b>66,0</b>
Військовослужбовці	10358	10084	97,4
<b>Всього по ГУ ПФУ</b>	<b>271136</b>	<b>182081</b>	<b>67,2</b>
<i>загальна чисельність не сходиться на 11 чол.</i>			

## АНАЛІЗ

## виплати пенсій через вкладні рахунки в банківських установах на 01.01.2025

№ п/п	Назва району	Кількість пенсіонерів всього на 01.01.2024	З них отрим. пенсії через вклад.рах.на 01.01.2024	Питома вага пенсіонер які отрим. пенс. через вклад.рах. 01.01.2024	Кількість пенсіонері в всього на 01.01.2025	З них отрим. пенсії через вклад.рах.на 01.01.2025	Питома вага пенсіонер які отрим. пенс. через вклад.рах. 01.01.2025	Ріст питомої ваги до 01.01.2024 %
1	Бережанське об'єднане	14682	8839	60,2	14540	9240	63,5	3,3
2	Бучацьке об'єднане	20830	11804	56,7	20642	12145	58,8	2,2
3	Козівське об'єднане	19787	11249	56,9	19695	11769	59,8	2,9
4	Кременецьке об'єднане	22483	13454	59,8	22406	13786	61,5	1,7
5	Лановецьке об'єднане	31998	18979	59,3	31853	19578	61,5	2,2
6	Теребовлянське об'єднане	31057	17797	57,3	30822	18502	60,0	2,7
7	Тернопільське об'єднане	72492	57560	79,4	73528	59683	81,2	1,8
8	Чортківське об'єднане	47704	26311	55,2	47303	27294	57,7	2,5
<b>Разом</b>		<b>261033</b>	<b>165993</b>	<b>63,6</b>	<b>260789</b>	<b>171997</b>	<b>66,0</b>	<b>2,4</b>
<b>Військовослужбовці</b>		9117	8864	97,2	10358	10084	97,4	0,1
<b>Всього</b>		<b>270150</b>	<b>174857</b>	<b>64,7</b>	<b>271147</b>	<b>182081</b>	<b>67,2</b>	<b>2,4</b>

## АНАЛІЗ

**виплати пенсій через вкладні рахунки в банківських установах на 01.01.2025 міських пенсіонерів**

№ п/п	Назва району	Кількість пенсіонерів які проживають в містах на 01.01.2024	З них отрим. пенсії через вклад.рах. на 01.01.2024	Питома вага пенсіонер які отрим. пенс. через вклад.рах. 01.01.2024	Кількість пенсіонерів які проживають в містах на 01.01.2025	З них отрим. пенсії через вклад.рах. на 01.01.2025	Питома вага пенсіонер які отрим. пенс. через вклад.рах. 01.01.2025	Ріст питомої ваги до 01.01.2024 %
1	Бережанське об'єднане	5042	4137	82,1	5364	4545	84,7	2,7
2	Бучацьке об'єднане	4451	3844	86,4	4410	3852	87,3	1,0
3	Козівське об'єднане	4207	3556	84,5	4248	3663	86,2	1,7
4	Кременецьке об'єднане	8008	5842	73,0	8018	5969	74,4	1,5
5	Лановецьке об'єднане	6796	5225	76,9	6753	5351	79,2	2,4
6	Теребовлянське об'єднане	6657	4772	71,7	6673	4944	74,1	2,4
7	Тернопільське об'єднане	55818	47032	84,3	56639	48541	85,7	1,4
8	Чортківське об'єднане	13349	11071	82,9	13382	11516	86,1	3,1
<b>Разом</b>		<b>104328</b>	<b>85479</b>	<b>81,9</b>	<b>105487</b>	<b>88381</b>	<b>83,8</b>	<b>1,9</b>

**ВІДДІЛ ЗАБЕЗПЕЧЕННЯ  
НАПОВНЕННЯ БЮДЖЕТУ**

Протягом 2024 року (Закон № 1058-1V) надійшло коштів в сумі 34 399,5 тис. грн, виконання планового завдання становить 109,4%, в т.ч.:

– відшкодування витрат на виплату та доставку пільгових пенсій (сп1, сп2) – 23 481,2 тис. грн;

– погашення заборгованості по страхових внесках – 2 434,8 тис. грн;

– доплата до мінімального страхового внеску – 1 749,2 тис. грн;

– відшкодування витрат на виплату та доставку пільгових пенсій відповідно до Постанови Кабінету Міністрів України від 18 липня 2007 року №937–216,7 тис. грн;

– виплата відсотків по рахунках відкритих в Головному управлінні Пенсійного фонду України в Тернопільській області – 2 154,7 тис. грн;

– кошти на виплату пенсій іноземним пенсіонерам, які проживають на території України – 4 201,0 тис. грн;

– інші надходження – 161,9 тис. грн.

По єдиному внеску за 2024 рік надійшло 7 372 279,8 тис. грн, планове завдання виконане на 97,5%, в т.ч. розщеплення – 6 685 934,4 тис. грн (97,6% до плану).

Доведене завдання по сумах єдиного соціального внеску за деякі категорії застрахованих осіб за 2024 рік виконано на 95,1% при плані 813 096,1 тис. грн надійшло 773 337,0 тис. грн.

## **Інформація щодо стану надходжень збору на обов'язкове державне пенсійне страхування**

Станом на 01 січня 2025 року до спеціального фонду Державного бюджету України надходження збору на обов'язкове державне пенсійне страхування склали 160,6 млн грн, або 100,2% доведеного планового завдання, з них:

- надходження з операцій купівлі-продажу нерухомого майна – 44,4 млн грн, або 101,0% планового завдання;
- надходження з операцій з відчуження легкових автомобілів – 116,2 млн грн, або 99,8% планового завдання.

## **Надходження коштів зі сплати страхових коштів на загальнообов'язкове державне соціальне страхування**

За січень-грудень 2024 року надходження коштів зі сплати страхових коштів на загальнообов'язкове державне соціальне страхування виконано на 137, % (при плані 311,1 тис. грн, надійшло – 426,1 тис. грн, в тому числі за грудень 2024 року виконання становить – 38,8% (при плані – 117,0 тис. грн, фактично надійшло – 45,4 тис. грн)

### Інші надходження до бюджету Пенсійного фонду України

Впродовж 2024 року до бюджету Пенсійного фонду в Тернопільській області надійшло 34 399,5 тис. грн власних коштів, що на 729,3 тис. грн менше, ніж у 2023 році:

Стаття надходження	Надходження (тис.грн)		Відхилення надходжень у порівнянні з 2023 р.	тис. грн % надходжень у порівнянні з 2023 р.
	2023 рік	2024 рік		
1. Пільгові пенсії	25 036,2	23 481,2	-1 555,0	93,8
2. Погашення заборгованості по страхових внесках	1 164,8	2 434,8	1 270,0	209,0
3. Доплати до мінімального страхового внеску, добровільне страхування	1 268,1	1 749,2	481,1	137,9
4. Інші надходження	7 659,7	6 734,3	-925,4	87,9
<b>Разом</b>	<b>35 128,8</b>	<b>34 399,5</b>	<b>-729,3</b>	<b>97,9</b>

## **ЗАБОРГОВАНІСТЬ**

### ***Заборгованість по страхових внесках пільгових пенсіях та регресних вимогах***

Станом на 01 січня 2025 року загальна заборгованість з платежів, адміністрування яких здійснює Пенсійний фонд та єдиного соціального внеску складає 166,3 млн грн, що на 7,7 млн грн. або 4,4% менше ніж на початок року.

Із загальної суми заборгованості:

\* 48,0 % – заборгованість по платежах, які адмініструє Пенсійний фонд України (79,8 млн грн);

\* 52,0 % – заборгованість по ЄСВ (86,5 млн грн).

### ***Заборгованість по страхових внесках***

Борг по страхових внесках на загальнообов'язкове державне пенсійне страхування становить 14,3 млн грн, в т.ч.:

– 7,2 млн грн – по внесках;

– 2,6 млн грн – по фінансових санкціях;

– 4,5 млн грн – по пені.

### ***Найбільші боржники по страхових внесках***

<i>тис грн</i>			
Назва підприємства	Статус боргу	Сума боргу на 01.01.2024	Сума боргу на 01.01.2025
ДП “Ковалівський спиртовий завод“	дієвий	1 345,5	1 345,5
ТОКП “Авіаавтотранс“	дієвий	579,5	547,0
ДАК “Хліб України”	дієвий	278,5	278,5
ДП “Бучацький Мальтозний завод“	безнадійний	2 353,0	0,00
ВАТ “Теребовлянська фабрика ялинкових прикрас“	визнаний банкрутом	387,3	387,3
ВАТ “Збаразька агропромтехніка“	визнаний банкрутом	359,8	359,8

### ***Заборгованість по відшкодуванню пільгових пенсій***

Борг по пільгових пенсіях станом на 01 січня 2025 року становить 65,3 млн грн. До 01 січня 2024 року ріст боргу становить 1,5 млн грн.

Борг економічно - активних платників становить 2,6 млн грн (4,0% до загальної суми боргу), та зменшився до 01 січня 2024 року на 1 441,2 тис. грн.

### ***Заборгованість по регресних вимогах***

Станом на 01 січня 2025 року борг по регресних становить 213,0 тис. грн. До 01 січня 2024 року заборгованість зменшилась на 2,8 тис. грн, або на 1,3%, ліквідовано за рішенням суду ТЗОВ “Джерело”.

### ***Заборгованість по єдиному соціальному внеску***

Заборгованість по єдиному соціальному внеску за даними Головного управління Державної податкової служби в Тернопільській області, на 01 січня 2025 року становить 86,5 млн грн, в тому числі по фізичних особах 54,1 млн грн. До початку року заборгованість зменшилась 6,5 млн грн, в тому числі по фізичних особах на 6,5 млн грн.

На виконанні в органах Державної виконавчої служби знаходиться виконавчих документів на суму 81,6 млн грн, в т.ч. 52,3 млн грн по фізичних особах, що становить 94,3% до загальної заборгованості та 96,8% до заборгованості по фізичних особах – підприємцях. Від заходів державної виконавчої служби з початку року в рахунок погашення заборгованості від боржників єдиного соціального внеску надійшло 28,1 млн грн, в т.ч. від фізичних осіб – 10,5 млн грн.

***Борг зі сплати страхових коштів на загальнообов'язкове державне соціальне страхування***

Станом на 01 січня 2025 року заборгованість зі сплати страхових коштів на загальнообов'язкове державне соціальне страхування становить 8,1 млн грн., а саме:

– заборгованість на загальнообов'язкове державне соціальне страхування у зв'язку з ТВП – становить 58,3 тис. грн.

Найбільші боржники: ДП ДАК “Хліб України” “Кременецький КХП”, сума боргу 41,8 тис. грн.

– заборгованість на загальнообов'язкове державне соціальне страхування від нещасного випадку на виробництві та професійного захворювання, які спричинили втрату працездатності - становить 337,0 тис. грн.

Найбільші боржники: ВАТ “Текстерно” – 279,3 тис. грн; ДП ДАК “Хліб України” “Кременецький КХП” – 20,3 тис. грн.

– заборгованість по капіталізованих платежах становить 7 742,4 тис. грн. Найбільші боржники: Сільськогосподарське Товариство з Обмеженою Відповідальністю “Колос” – 1 848,2 тис. грн; ТОВ “Агрофірма “Нива” – 1 320,1 тис. грн, Кременецький територіальний центр соціального обслуговування (надання соціальних послуг) – 1 282,3 тис. грн.

В рахунок погашення заборгованості по капіталізованих платежах від ТДВ “Мікрон” надійшло – 16,5 тис. грн.

## Інформація щодо заборгованості по платежах до ПФУ та зі сплати ЄСВ

	станом на 01.01.2024 , всього	станом на 01.12.2024 , всього	станом на 01.01.2025, всього	у тому числі, борг			відхилення (+,-) до 01.01.2024	відхилення (+,-) до 01.12.2024	% відхилення до 01.01.2024	% відхилення до 01.12.2024
				економічно - активних платників	платників, які перебувають у процедурі банкрутства	платників, у яких відсутні активи для їх погашення				
заборгованість зі сплати страхових внесків	17072,3	14351,3	<b>14296,8</b>	2555,3	1827,6	9913,9	-2775,5	-54,5	83,7	99,6
заборгованість з відшкодування витрат на виплату та доставку пенсій призначених на пільгових умовах (сп.1 тасп.2)	63736,1	65126,9	<b>65269,0</b>	2589,0	32636,8	30043,2	1532,9	142,1	102,4	100,2
заборгованість з регресних вимог	215,8	213,0	<b>213,0</b>	0	13,6	199,4	-2,8	0,0	0,0	0,0
<b>разом по обов'язкових платежах до Фонду</b>	<b>81024,2</b>	<b>79691,2</b>	<b>79778,8</b>	<b>5144,3</b>	<b>34478,0</b>	<b>40156,5</b>	<b>-1245,4</b>	<b>87,6</b>	<b>98,5</b>	<b>100,1</b>
заборгованість зі сплати ЄСВ (за даними ДПС)	92973,9	<b>88791,6</b>	<b>86504,0</b>	75264,7	11239,3	0,0	-6469,9	-2287,6	93,0	97,4
в т.ч. борг фізичних осіб-підприємців	60554,2	54994,8	54062,2	53596,5	465,7	0,0	-6492,0	-932,6	89,3	98,3
<b>Разом заборгованість (у т.ч. ЄСВ)</b>	<b>173 998,1</b>	<b>168 482,8</b>	<b>166 282,8</b>	<b>80 409,0</b>	<b>45 717,3</b>	<b>40 156,5</b>	<b>-7715,3</b>	<b>-2200,0</b>	<b>95,6</b>	<b>98,7</b>
Заборгованість на загальнообов'язкове державне соціальне страхування у зв'язку ТВП	58,3	58,3	58,3	0,0	0,0	0,0	0,0	0,0	0,0	100,0
Заборгованість на загальнообов'язкове державне соціальне страхування від НВВ та професійного захворювання, які спричинили втрату працездатності	354,3	337	337	0,0	0,0	0,0	-17,3	0,0	95,1	100,0
Капіталізовані платежі	8367,5	7759,0	7742,4	0,0	0,0	0,0	-625,1	-16,6	92,5	99,8
власні надходження ПФУ в частині соціального страхування	0,0	0,0	0	0,0	0,0	0,0	0,0	<b>0,0</b>	0,0	0,0
<b>Заборгованість зі сплати страхових коштів</b>	<b>8780,1</b>	<b>8154,3</b>	<b>8137,7</b>	<b>0,0</b>	<b>0,0</b>	<b>0,0</b>	<b>-642,4</b>	<b>-16,6</b>	<b>92,7</b>	<b>99,8</b>
<b>Разом заборгованість по огблагі (у т.ч. страхові кошти)</b>	<b>182778</b>	<b>176637</b>	<b>174420,5</b>	<b>80409</b>	<b>45717,3</b>	<b>40156,5</b>	<b>-8357,7</b>	<b>-2216,6</b>	<b>95,4</b>	<b>98,7</b>

**Аналіз структури заборгованості по відшкодуванню коштів по пільгових пенсіях, наукових пенсіях та регресних вимогах, страхових внесків, фінансових санкцій та пені**

№ п/ п	Назва регіонів	Заборгованість, всього		Відхилення, (+/-) до 01.01. 2024	%	з неї, заборгованість				платників, які перебувають на різних стадіях банкрутства				платників, у яких відсутні активи для її погашення (безнадійні)			
		станом на 01.01. 2024	станом на 01.01. 2025			економічно-активних платників				станом на 01.01. 2024	станом на 01.01. 2025	до початку року		станом на 01.01. 2024	станом на 01.01. 2025	до початку року	
						станом на 01.01. 2024	станом на 01.01. 2025	до початку року (+/-)	%			станом на 01.01. 2024	станом на 01.01. 2025			до початку року (+/-)	%
1	Бережанський	7 860,6	7 883,8	23,2	100,3	0,0	0,0	0,0	0,0	5539,2	5539,2	0,0	0,0	2321,4	2344,6	23,2	101,0
2	Борщівський	5 224,1	5 197,0	-27,1	99,5	1274,8	1276,7	1,9	100,1	7,4	0,0	-7,4	0,0	3941,9	3920,3	-21,6	99,5
3	Бучацький																
3	Монастирський	11 878,0	9 621,9	-2 256,1	81,0	1489,2	1419,2	-70,0	95,3	0,0	0,0	0,0	0,0	10388,8	8202,7	186,1	79,0
4	Збаразький	1 400,3	1 400,3	0,0	0,0	0,0	0,0	0,0	0,0	921,4	921,4	0,0	0,0	478,9	478,9	0,0	0,0
5	Козівський																
5	Зборівський	1 806,8	1 811,0	4,2	100,2	127,1	126,5	-0,6	99,5	9,8	0,0	-9,8	0,0	1669,9	1684,5	14,6	100,9
6	Кременецький																
6	Шумський	8 163,6	8 482,6	319,0	103,9	853,4	1076,1	222,7	126,1	229,9	229,9	0,0	0,0	7080,3	7176,6	96,3	101,4
7	Підволочиський																
7	Лановецький	4 475,6	4 640,5	164,9	103,7	0,0	0,0	0,0	0,0	184,0	184,0	0,0	0,0	4291,6	4456,5	164,9	103,8
8	Теребовлянський																
8	Гусятинський	5 932,9	6 136,8	203,9	103,4	341,4	479,7	138,3	140,5	4313,0	4313,0	0,0	0,0	1278,6	1344,1	65,5	105,1
9	Чортківський																
9	Заліщицький	3 085,8	3 286,5	200,7	106,5	11,7	36,9	25,2	314,6	520,5	590,2	69,7	113,4	2553,6	2659,4	105,8	104,1
10	Тернопіль	28 079,2	28 084,8	5,6	100,0	2272,7	729,0	-1 543,7	32,1	21927,9	22152,1	224,2	101,0	3878,6	5203,7	1 325,1	134,2
11	Тернопільський	2 901,3	3 020,6	119,3	104,1	252,4	0,2	-252,2	0,1	475,9	534,6	58,7	112,3	2173,0	2485,8	312,8	114,4
	Регресні вимоги	215,8	213,0	-2,8	0,0	0,0	0,0	0,0	0,0	14,4	13,6	0,0	0,0	201,4	199,4	0,0	0,0
	<b>Разом</b>	<b>81 024,2</b>	<b>79 778,8</b>	<b>-1 245,4</b>	<b>98,5</b>	<b>6622,7</b>	<b>5144,3</b>	<b>-1 478,4</b>	<b>77,7</b>	<b>34 143,4</b>	<b>34 478,0</b>	<b>334,6</b>	<b>101,0</b>	<b>40 258,1</b>	<b>40 156,5</b>	<b>-101,6</b>	<b>99,7</b>
	<i>Питома вага в загальній сумі заборгованості</i>					8,2	6,4			42,1	43,2			49,7	50,3		

## СТРУКТУРА БОРГУ ПЛАТНИКІВ ПО СПЛАТІ СТРАХОВИХ ВНЕСКІВ

тис. грн.

№ п/п	Назва показника	К-ть боржників	Сума боргу, всього	в т.ч.		
				недоїмка по страхових внесках	борг по фінансових санкціях	борг по пені
<b>1</b>	<b>Борг всього</b>					
1.1	на 01.01.2024	478	17 072,3	7 505,3	2 782,7	6 784,3
1.2	На 01.12.2024	461	14 572,9	7 171,4	2 608,2	4 793,3
1.3	На 01.01.2025	457	14 296,8	7 168,7	2 588,6	4 539,5
	(+,-) до 01.01.2024	-21	-2775,5	-336,6	-194,1	-2244,8
	% до 01.01.2024	95,6	83,7	95,5	93,0	66,9
	(+,-) до 01.12.2024	-4	-276,1	-2,7	-19,6	-253,8
	% до 01.12.2024	99,1	98,1	100,0	99,2	94,7
<b>2</b>	<b>дієвий статус боргу</b>					
2.1	на 01.01.2024	12	2 592,5	977,6	574,3	1 040,6
2.2	На 01.12.2024	12	2 559,8	963,5	572,2	1 024,1
2.3	На 01.01.2025	12	2 555,3	961,4	571,9	1 022,0
	(+,-) до 01.01.2024	0	-37,2	-16,2	-2,4	-18,6
	% до 01.01.2024	100,0	98,6	98,3	99,6	98,2
	(+,-) до 01.12.2024	0	-4,5	-2,1	-0,3	-2,1
	% до 01.12.2024	100,0	99,8	99,8	99,9	99,8
	% до загального боргу	2,6	17,9	13,4	22,1	22,5
<b>3</b>	<b>борг банкрутів</b>					
3.1	на 01.01.2024	16	2 200,0	1 310,7	499,6	389,7
3.2	На 01.12.2024	13	1 827,6	1 010,2	466,5	350,9
3.3	На 01.01.2025	12	1 827,6	1 010,2	466,5	350,9
	(+,-) до 01.01.2024	-4	-372,4	-300,5	-33,1	-38,8
	% до 01.01.2024	75,0	83,1	77,1	93,4	90,0
	(+,-) до 01.12.2024	-1	0,0	0,0	0,0	0,0
	% до 01.12.2024	92,3	100,0	100,0	100,0	100,0
	% до загального боргу	2,6	12,8	14,1	18,0	7,7
<b>4</b>	<b>безнадійний борг</b>					
4.1	на 01.01.2024	442	12 279,8	5 217,0	1 708,8	5 354,0
4.2	На 01.12.2024	436	10 185,5	5 197,7	1 569,5	3 418,3
4.3	На 01.01.2025	433	9 913,9	5 197,1	1 550,2	3 166,6
	(+,-) до 01.01.2024	-9	-2365,9	-19,9	-158,6	-2187,4
	% до 01.01.2024	98,0	80,7	99,6	90,7	59,1
	(+,-) до 01.12.2024	-3	-272	-1	-19	-252
	% до 01.12.2024	99,3	97,3	100,0	98,8	92,6
	% до загального боргу	94,7	69,3	72,5	59,9	69,8

## Загальний борг по страхових внесках

тис. грн.

№ п\п	Назва районів	на 01.01.2024	на 01.12.2024	на 01.01.2025	(+,-) до 01.01.2024	%	(+,-) до 01.12.2024	%
1	Бережанський Підгасцький	492,1	490,4	490,4	-1,7	99,7	0,0	100,0
2	Борщівський	1 652,7	1 637,8	1 637,8	-14,9	99,1	0,0	100,0
3	Бучацький Монастирський	4 891,7	2 588,2	2 538,2	-2 353,5	51,9	-50,0	98,1
4	Збарзький	919,2	919,2	919,2	0,0	100,0	0,0	100,0
5	Козівський Зборівський	850,9	838,7	838,7	-12,2	98,6	0,0	100,0
6	Кременецький Шумський	1 208,6	1 208,6	1 208,5	-0,1	100,0	-0,1	100,0
7	Підволочиський Лановецький	810,6	806,7	806,7	-3,9	99,5	0,0	100,0
8	Теребовлянський Гусятинський	857,6	857,6	857,6	0,0	100,0	0,0	100,0
9	Чортківський Заліщицький	969,2	972,9	972,9	3,7	100,4	0,0	100,0
10	Тернопіль	3 737,4	3 349,0	3 344,5	-392,9	89,5	-4,5	99,9
11	Тернопільський	682,2	682,2	682,2	0,0	100,0	0,0	100,0
<b>Разом</b>		<b>17 072,3</b>	<b>14 351,3</b>	<b>14 296,8</b>	<b>-2 775,5</b>	<b>83,7</b>	<b>-54,5</b>	<b>99,6</b>

### Борг по страхових внесках підприємств, що перебувають в стадії банкрутства

тис. грн.

№ п\п	Назва управління	на 01.01.2024	на 01.12.2024	на 01.01.2025	(+,-) до 01.01.2024	%	(+,-) до 01.12.2024	%	% до заг. боргу
1	Бережанський Підгаєцький	0,0	0,0	0,0	0,0	0,0	0,0	0,0	0,0
2	Борщівський	7,4	0,0	0,0	-7,4	0,0	0,0	0,0	0,0
3	Бучацький Монастириський	0,0	0,0	0,0	0,0	0,0	0,0	0,0	0,0
4	Збаразький	597,9	597,9	597,9	0,0	0,0	0,0	0,0	32,7
5	Козівський Зборівський	7,4	0,0	0,0	-7,4	0,0	0,0	0,0	0,0
6	Кременецький Шумський	180,7	180,7	180,7	0,0	0,0	0,0	0,0	9,9
7	Підволочиський Лановецький	48,3	48,3	48,3	0,0	0,0	0,0	0,0	2,6
8	Теребовлянський Гусятинський	387,3	387,3	387,3	0,0	0,0	0,0	0,0	21,2
9	Чортківський Заліщицький	440,3	440,3	440,3	0,0	0,0	0,0	0,0	24,1
10	Тернопіль	480,3	122,7	122,7	-357,6	25,5	0,0	0,0	6,7
11	Тернопільський	50,4	50,4	50,4	0,0	0,0	0,0	0,0	2,8
<b>Разом</b>		<b>2 200,0</b>	<b>1 827,6</b>	<b>1 827,6</b>	<b>-372,4</b>	<b>83,1</b>	<b>0,0</b>	<b>0,0</b>	

### Борг по страхових внесках підприємств з безнадійним статусом

тис. грн.

№ п\п	Назва районів	на 01.01.2024	на 01.12.2024	на 01.01.2025	(+,-) до 01.01.2024	%	(+,-) до 01.12.2024	%	% до заг. боргу
1	Бережанський Підгаєцький	492,1	490,4	490,4	-1,7	99,6	0,0	100,0	4,9
2	Борщівський	1 461,1	1 453,6	1 453,6	-7,5	99,5	0,0	100,0	14,7
3	Бучацький Монастирський	3 499,4	1 195,9	1 145,9	-2 353,5	32,7	-50,0	95,8	11,6
4	Збараський	321,3	321,3	321,3	0,0	100,0	0,0	100,0	3,2
5	Козівський Зборівський	723,6	723,6	723,6	0,0	100,0	0,0	100,0	7,3
6	Кременецький Шумський	749,5	749,5	749,5	0,0	100,0	0,0	100,0	7,6
7	Підволочиський Лановецький	762,3	758,4	758,4	-3,9	99,5	0,0	100,0	7,6
8	Теребовлянський Гусятинський	470,3	470,3	470,3	0,0	100,0	0,0	100,0	4,7
9	Чортківський Заліщицький	528,9	532,5	532,5	3,6	100,7	0,0	100,0	5,4
10	Тернопіль	2 639,6	2 636,9	2 636,9	-2,7	99,9	0,0	100,0	26,6
11	Тернопільський	631,6	631,6	631,6	0,0	100,0	0,0	100,0	6,4
<b>Разом</b>		<b>12 279,8</b>	<b>9 963,90</b>	<b>9 913,90</b>	<b>-2 365,9</b>	<b>80,7</b>	<b>-50,0</b>	<b>99,5</b>	

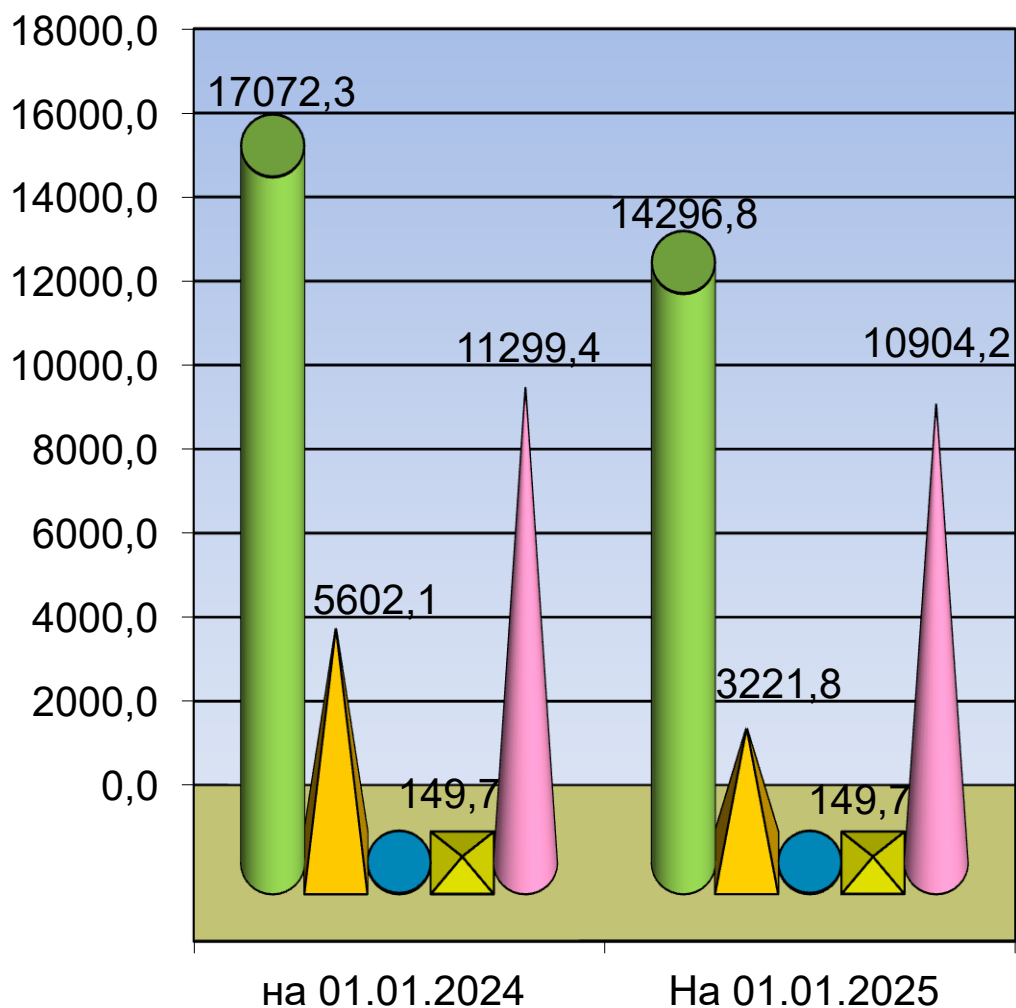
### Борг по страхових внесках підприємств з дієвим статусом

тис. грн.

№ п/ п	Назва районів	на 01.01.2024	на 01.12.2024	на 01.01.2025	(+,-) до 01.01.2024	%	(+,-) до 01.12.2024	%	% до заг. боргу
1	Бережанський Підгаєцький	0,0	0,0	0,0	0,0	0,0	0,0	0,0	0,0
2	Борщівський	184,2	184,2	184,2	0,0	100,0	0,0	100,0	7,2
3	Бучацький Монастириський	1392,3	1392,3	1392,3	0,0	100,0	0,0	100,0	54,5
4	Збаразький	0,0	0,0	0,0	0,0	0,0	0,0	0,0	0,0
5	Козівський Зборівський	119,9	115,1	115,1	-4,8	96,0	0,0	100,0	4,5
6	Кременецький Шумський	278,5	278,5	278,5	0,0	100,0	0,0	100,0	10,9
7	Підволочиський Лановецький	0,0	0,0	0,0	0,0	0,0	0,0	0,0	0,0
8	Теребовлянський Гусятинський	0,0	0,0	0,0	0,0	0,0	0,0	0,0	0,0
9	Чортківський Заліщицький	0,0	0,0	0,0	0,0	0,0	0,0	0,0	0,0
10	Тернопіль	617,5	589,4	585,0	-32,5	94,7	-4,4	99,3	22,9
11	Тернопільський	0,2	0,2	0,2	0,0	100,0	0,0	100,0	0,0
<b>Разом</b>		<b>2592,5</b>	<b>2559,8</b>	<b>2555,3</b>	<b>-37,2</b>	<b>98,6</b>	<b>-4,5</b>	<b>99,8</b>	

## РІСТ БОРГУ НА ЗАГАЛЬНООБОВ'ЯЗКОВЕ ДЕРЖАВНЕ ПЕНСІЙНЕ СТРАХУВАННЯ

	на 01.01.2024	На 01.01.2025	(+,-) відхилення
<b>Всього</b>	<b>17072,3</b>	<b>14296,8</b>	<b>-2775,50</b>
Міністерство аграрної політики та недержавні с/г підприємства	5602,1	3221,8	-2380,3
Бюджетні організації	21,1	21,1	0,0
Міністерство економіки	149,7	149,7	0,0
інші	11299,4	10904,2	-395,2



## СТРУКТУРА БОРГУ ПЛАТНИКІВ З ВІДШКОДУВАННЯ ПІЛЬГОВИХ ПЕНСІЙ

тис. грн

№ п/п	Назва показника	К-ть боржників	Сума боргу, всього	в т.ч.	
				за списком 1	за списком 2
<b>1</b>	<b>Борг всього</b>				
1.1	на 01.01.2024	291	63 736,1	9 825,2	53 910,9
1.2	На 01.12.2024	288	65 036,7	9 856,1	55 180,6
1.3	На 01.01.2025	283	65 269,0	9 891,4	55 377,6
	(+,-) до 01.01.2024	-8	1532,9	66,2	1466,7
	% до 01.01.2024	97,3	102,4	100,7	102,7
	(+,-) до 01.12.2024	-5	232,3	35,3	197,0
	% до 01.12.2024	98,3	100,4	100,4	100,4
<b>2</b>	<b>дієвий статус боргу</b>				
2.1	на 01.01.2024	21	4 030,2	155,5	3 874,7
2.2	На 01.12.2024	19	2 616,2	3,1	2 613,1
2.3	На 01.01.2025	14	2 589,0	21,6	2 567,4
	(+,-) до 01.01.2024	-7	-1441,2	-133,9	-1307,3
	% до 01.01.2024	66,7	64,2	13,9	66,3
	(+,-) до 01.12.2024	-5	-27,2	18,5	-45,7
	% до 01.12.2024	73,7	99,0	696,8	98,3
	% до загального боргу	4,9	4,0	0,2	4,6
<b>3</b>	<b>борг банкрутів</b>				
3.1	на 01.01.2024	20	31 929,0	8 098,2	23 830,8
3.2	На 01.12.2024	18	32 494,8	8 098,2	24 396,6
3.3	На 01.01.2025	18	32 636,8	8 098,2	24 538,6
	(+,-) до 01.01.2024	-2	707,8	0	707,8
	% до 01.01.2024	90,0	102,2	100,0	103,0
	(+,-) до 01.12.2024	0,0	142,0	0,0	142,0
	% до 01.12.2024	100,0	100,4	100,0	100,6
	% до загального боргу	6,4	50,0	81,9	44,3
<b>4</b>	<b>безнадійний борг</b>				
4.1	на 01.01.2024	250	27 776,9	1 571,5	26 205,4
4.2	На 01.12.2024	251	29 925,7	1 754,8	28 170,9
4.3	На 01.01.2025	251	30 043,2	1 771,6	28 271,6
	(+,-) до 01.01.2024	1	2266,3	200,1	2066,2
	% до 01.01.2024	100,4	108,2	112,7	107,9
	(+,-) до 01.12.2024	0	117,5	16,8	100,7
	% до 01.12.2024	100,0	100,4	101,0	100,4
	% до загального боргу	88,7	46,0	17,9	51,1

## Загальний борг по відшкодуванню пільгових пенсій

тис. грн.

№ п/п	Назва районів	на 01.01.2024	на 01.12.2024	на 01.01.2025	(+,-) до 01.01.2024	%	(+,-) до 01.12.2024	%
1	Бережанський Підгасцький	7368,5	7395,5	7393,4	24,9	100,3	-2,1	100,0
2	Борщівський	3571,4	3562,6	3559,1	-12,3	99,7	-3,5	99,9
3	Бучацький Монастириський	6986,3	7073,5	7083,6	97,3	101,4	10,1	100,1
4	Збаразький	481,0	481,0	481,0	0,0	100,0	0,0	100,0
5	Козівський Зборівський	955,9	973,2	972,3	16,4	101,7	-0,9	99,9
6	Кременецький Шумський	6955,1	7249,9	7274,0	318,9	104,6	24,1	100,3
7	Підволочиський Лановецький	3665,0	3816,7	3833,9	168,9	104,6	17,2	100,5
8	Теребовлянський Гусятинський	5075,4	5264,2	5279,2	203,8	104,0	15,0	100,3
9	Чортківський Заліщицький	2116,5	2302,1	2313,8	197,3	109,3	11,7	100,5
10	Тернопіль	24341,9	24678,0	24740,3	398,4	101,6	62,3	100,3
11	Тернопільський	2219,1	2330,2	2338,4	119,3	105,4	8,2	100,4
<b>Разом</b>		<b>63736,1</b>	<b>65126,9</b>	<b>65269,0</b>	<b>1 532,9</b>	<b>102,4</b>	<b>142,1</b>	<b>100,2</b>

### Борг по пільгових пенсіях підприємств, які перебувають у процедурі банкрутства

тис. грн.

п/п	Назва районів	на 01.01.2024	на 01.12.2024	на 01.01.2025	(+,-) до 01.01.2024	%	(+,-) до 01.12.2024	%	% до заг. боргу
1	Бережанський Підгаєцький	5 539,2	5 539,2	5 539,2	0,0	100,0	0,0	100,0	17,0
2	Борщівський	0,0	0,0	0,0	0,0	0,0	0,0	0,0	0,0
3	Бучацький Монастирський	0,0	0,0	0,0	0,0	0,0	0,0	0,0	0,0
4	Збарзький	323,4	323,4	323,4	0,0	100,0	0,0	100,0	1,0
5	Козівський Зборівський	2,4	0,0	0,0	-2,4	0,0	0,0	100,0	0,2
6	Кременецький Шумський	49,3	49,3	49,3	0,0	100,0	0,0	100,0	0,2
7	Підволочиський Лановецький	135,7	135,7	135,7	0,0	100,0	0,0	100,0	0,4
8	Теребовлянський Гусятинський	3 925,7	3 925,7	3 925,7	0,0	100,0	0,0	100,0	12,0
9	Чортківський Заліщицький	80,2	147,4	150,0	69,8	187,0	2,6	101,8	0,5
10	Тернопіль	21 447,6	21 959,0	22 029,3	581,7	102,7	70,3	100,3	67,5
11	Тернопільський	425,5	479,6	484,2	58,7	113,8	4,6	101,0	1,5
<b>Разом</b>		<b>31 929,0</b>	<b>32 559,4</b>	<b>32 636,8</b>	<b>707,8</b>	<b>102,2</b>	<b>77,4</b>	<b>100,2</b>	

### Борг по пільгових пенсіях підприємств, які є безнадійними

тис. грн.

п/п	Назва районів	на 01.01.2024	на 01.12.2024	на 01.01.2025	(+,-) до 01.01.2024	%	(+,-) до 01.12.2024	%	% до заг. боргу
1	Бережанський Підгаєцький	1829,3	1856,3	1854,2	24,9	101,4	-2,1	99,9	6,2
2	Борщівський	2480,8	2464,0	2466,6	-14,2	99,4	2,6	100,1	8,2
3	Бучацький Монастирський	6889,4	7046,7	7056,8	167,4	102,4	10,1	100,1	23,5
4	Збаразький	157,6	157,6	157,6	0,0	100,0	0,0	100,0	0,5
5	Козівський Зборівський	946,2	960,5	960,9	14,7	101,6	0,4	100,0	3,2
6	Кременецький Шумський	6330,9	6420,1	6427,1	96,2	101,5	7,0	100,1	21,4
7	Підволочиський Лановецький	3529,3	3681,0	3698,2	168,9	104,8	17,2	100,5	12,3
8	Теребовлянський Гусятинський	808,3	870,4	873,8	65,5	108,1	3,4	100,4	2,9
9	Чортківський Заліщицький	2024,6	2118,8	2126,9	102,3	105,1	8,1	100,4	7,1
10	Тернопіль	1239,1	2559,1	2566,9	1 327,8	207,2	7,8	100,3	8,5
11	Тернопільський	1541,4	1850,6	1854,2	312,8	120,3	3,6	100,2	6,2
<b>Разом</b>		<b>27776,9</b>	<b>29985,1</b>	<b>30043,2</b>	<b>2 266,3</b>	<b>108,2</b>	<b>58,1</b>	<b>100,2</b>	

### Борг по пільгових пенсіях економічно-активних платників

тис. грн.

п/п	Назва районів	на 01.01.2024	на 01.12.2024	на 01.01.2025	(+,-) до 01.01.2024	%	(+,-) до 01.12.2024	%	% до заг. боргу
1	Бережанський Підгаєцький	0,0	0,0	0,0	0,0	0,0	0,0	0,0	0,0
2	Борщівський	1090,6	1098,6	1092,5	1,9	100,2	-6,1	99,4	42,2
3	Бучацький Монастириський	96,9	26,8	26,8	-70,1	27,7	0,0	100,0	1,0
4	Збаразький	0,0	0,0	0,0	0,0	0,0	0,0	0,0	0,0
5	Козівський Зборівський	7,2	12,7	11,4	4,2	158,3	-1,3	89,8	0,4
6	Кременецький Шумський	575,0	780,5	797,6	222,6	138,7	17,1	102,2	30,8
7	Підволочиський Лановецький	0,0	0,0	0,0	0,0	0,0	0,0	0,0	0,0
8	Теребовлянський Гусятинський	341,4	468,1	479,7	138,3	140,5	11,6	102,5	18,5
9	Чортківський Заліщицький	11,7	35,9	36,9	25,2	315,4	1,0	102,8	1,4
10	Тернопіль	1655,2	159,8	144,1	-1 511,1	8,7	-15,7	90,2	5,6
11	Тернопільський	252,2	0,0	0,0	-252,2	0,0	0,0	0,0	7,0
Разом		<b>4030,2</b>	<b>2582,4</b>	<b>2589,0</b>	-1 441,2	64,2	6,6	100,3	

**Інформація**  
**щодо заходів з дотримання роботодавцями норм законодавства**  
**про працю в частині мінімальної заробітної плати та відносин**  
**у сфері зайнятості населення**  
**станом на 01 січня 2025 року**

№ п/п	Назва показника	Кількість
		всього з початку року
<b>1</b>	<b>Кількість суб'єктів господарювання по яких направленні інформаційні відомості по платниках, які виплачують заробітну плату менше мінімальної</b>	<b>1 464</b>
	у тому числі:	
<b>1.1</b>	до органів місцевого самоврядування	<b>14</b>
<b>1.2</b>	до територіальних органів Державної інспекції України з питань праці	<b>1 274</b>
<b>1.3</b>	до соціальних партнерів	<b>5</b>
<b>1.4</b>	до органів Державної податкової служби	<b>171</b>
<b>2</b>	Кількість суб'єктів господарювання, які розглядалися на комісіях з питань легалізації виплати з/плата зайнятості населення стосовно виплати з/плати найманим працівникам менше мінімальної	<b>53</b>
<b>3</b>	Кількість проведених спільних нарад соціальних партнерів та органів ПФУ, де заслуховувалися звіти керівників та власників підприємств, які виплачують заробітну плату менше мінімальної	<b>9</b>
<b>4</b>	Кількість проведених засідань робочих груп та нарад з питання забезпечення реалізації рішень, спрямованих на підвищення рівня оплати праці та дотримання норм законодавства в частині мінімальної заробітної плати	<b>44</b>
<b>5</b>	Кількість проведених колегій обласних, районних та міської державної адміністрації з питань дотримання норм законодавства в частині мінімальної заробітної плати	<b>5</b>

### Інформаційно-роз'яснювальна робота

<b>6</b>	Проведено виступів на місцевих радіо та телеканалах (кількість)	<b>1</b>
<b>7</b>	Надруковано статей в місцевій пресі (кількість)	<b>4</b>
<b>8</b>	Проведено зустрічей в трудових колективах (кількість) *	<b>1 065</b>
<b>9</b>	Розповсюдження буклетів, листівок	<b>1 700</b>
<b>10</b>	Розміщення інформації на веб-ресурсах**	<b>86</b>
<b>11</b>	Проведено семінарів зі страхувальниками ***	<b>314</b>
<b>12</b>		
<b>12.1</b>	проведено флешмобів	<b>77</b>
<b>12.2</b>	розміщено соціальної реклами на телебаченні, радіо	
<b>12.3</b>	розміщено білбордів	
<b>12.4</b>	проведено квестів****	<b>536</b>
<b>12.5</b>	проведено круглих столів	<b>18</b>

\* у т.ч. 819 виїздних прийомів громадян

\*\* у т.ч. 18 — інформстенди

\*\*\* у т.ч. 71 — зустріч з безробітними, 13 - зі студентською молоддю, 69-зустрічей з ветеранськими та громадськими організаціями, 161-зустріч з населенням

\*\*\*\* у т.ч. 262 — прями телефонні лінії, 182-школа майбутнього пенсіонера та 91-день "Пенсійного фонду", 1-акція "Виходь на світло"

### Інформація щодо кількості легалізованих робочих місць та надходження єдиного внеску за січень-грудень 2024 року

Назва регіону	Кількість легалізованих робочих місць	Надходження ЄВ від легалізації, грн.
Тернопільська область	<b>5 445</b>	<b>2 946 898</b>

## УПРАВЛІННЯ КОНТРОЛЬНО-ПЕРЕВІРОЧНОЇ РОБОТА

Протягом 2024 року спеціалістами відділів контрольно-перевірочної роботи Головного управління Пенсійного фонду України в Тернопільській області проведено 6 509 перевірок, з них актів з порушеннями 3 334 або 51,2%.

У 2024 році планові перевірки суб'єктів господарювання відповідно до Плану перевірок на 2024 рік не проводились в зв'язку з військовим станом.

Протягом 2024 року проведено 328 позапланових перевірок суб'єктів господарювання, що становить 5,0% від загальної кількості перевірок, в тому числі з порушеннями – 321 або 97,9% від проведених заходів. В результаті видано 321 припис.

Проведено 31 планову перевірку щодо використання коштів соціального страхування, та 14 позапланових, актів з порушеннями 33, винесено 33 рішення на повернення зайво використаних коштів на суму 286,7 тис. грн, в тому числі штрафних санкцій (50% неправомірно використаних коштів) на суму 95,6 тис. грн. Винесено 2 рішення про застосування фінансових санкцій за несвоєчасне повернення або повернення не в повному обсязі страхових коштів Фонду на суму 0,8 тис. грн. Станом на 31 грудня 2024 року сплачено коштів в сумі 250,3 тис. грн. Складено 32 адміністративних протоколи, з яких за 31 постановою накладено 31 штраф на суму 7,9 тис. грн. Окрім цього одна постанова на 0,3 тис. грн оскаржена в суді.

Протягом 2024 року спеціалістами управління проведено 6 015 зустрічних перевірок документів поданих для призначення (перерахунку) пенсій (актів з порушеннями 2 908 або 48,3%), в ході яких перевірено 6 556 документів з них 3 221 документ або 49,1% видані з порушеннями.

Протягом 2024 року проведено 4 перевірки згідно графіку та 3 перевірки поза графіком АТ “Укрпошта”. Під час проведення контрольних заходів перевірено Дирекцію та 321 поштове відділення Під час проведення перевірок встановлено виправлення у 1 395 відомостях по 2 769 особах.

В п'яти актах виявлено порушення фінансового характеру:

– 1 випадок виплати грошової допомоги (житлових субсидій та пільг) після закінчення виплатного періоду в сумі 992,77 грн (акт №1), чим порушено пункт 1 розділу V Договору про закупівлю послуг з виплати та доставки пенсій та грошової допомоги (далі - Договір) та пункт 27 Порядку виплати і доставки пенсій та грошової допомоги за місцем фактичного проживання одержувачів у межах України організаціями, що здійснюють їх виплату і доставку від 16 грудня 2020 року №1279 (далі - Порядок);

– 4 випадки виплати пенсії одержувачам після їх смерті в сумі 15 100,54 грн (в акті №2 – на суму 2 520,0 грн та №3 – на суму 4 112,24 грн, а акті №4 – 3 370,0 грн, №5 – 5 098,3 грн), чим порушено підпункт три пункту 5 розділу VI Договору та пункт 29 Порядку;

– 3 випадки виплати грошової допомоги (житлових субсидій та пільг) в сумі 3 727,09 грн (акт №3 – 2 283,98 грн, акт №4 – 1 443,11 грн), чим порушено підпункт три пункту 5 розділу VI Договору та пункт 29 Порядку;

– 7 випадків зайвої сплати поштового збору в сумі 359,75 грн, чим порушено розділ IV Договору.

За виявлені порушення в актах до АТ “Укрпошта” виставлено претензії про повернення коштів на суму 1 149,03 грн (в т.ч. зайво сплачений поштовий збір 359,75 грн; пені на суму 789,28 грн), та винесено рішення про застосування штрафної санкції в сумі 992,77 грн. Кошти в сплачені в повному обсязі.

Станом на 31 грудня 2024 проведено 23 перевірки банківських установ. У 7 актах зафіксовано 61 випадок порушень, в тому числі 16 фінансового характеру на суму 59,4 тис. грн

Протягом 2024 року проведено 32 перевірки установ (закладів), де особи перебувають на повному державному утриманні (далі-Установа). В результаті перевірок по 28 актах встановлено 236 випадків порушень по 416 особах, а саме:

– 58 випадків по 217 особах встановлено порушення п.9 “Порядку перерахування органами Пенсійного фонду України або структурними підрозділами з питань соціального захисту населення районних, районних у м. Києві державних адміністрацій, виконавчих органів міських рад коштів установам

(закладам), у яких особи перебувають на повному державному утриманні, та їх використання”, а саме порушено терміни подання повідомлень щодо зміни вартості утримання;

– 51 випадок по 61 особі встановлено порушення п.2 “Порядку перерахування органами Пенсійного фонду України або структурними підрозділами з питань соціального захисту населення районних, районних у м. Києві державних адміністрацій, виконавчих органів міських рад коштів установам (закладам), у яких особи перебувають на повному державному утриманні, та їх використання”, а саме порушено терміни подання повідомлень про прибуття осіб до Установи.

– 67 випадків по 79 особах встановлено порушення п.6 “Порядку перерахування органами Пенсійного фонду України або структурними підрозділами з питань соціального захисту населення районних, районних у м. Києві державних адміністрацій, виконавчих органів міських рад коштів установам (закладам), у яких особи перебувають на повному державному утриманні, та їх використання”, а саме порушено терміни подання повідомлень про перебування на канікулах, самовільне вибуття, смерті осіб.

– 60 випадків по 59 особах встановлено значні затримки повернення коштів на суму 157,2 тис. грн.

Станом на 31 грудня 2024 року проведено 19 перевірок ТСЦ МВС України в Тернопільській області, перевірено 10 515 операцій. Під час проведення перевірок в 6 актах зафіксовано 8 порушень на суму 28,6 тис грн, а саме:

– ТСЦ № 6144 (м. Тереховля) було здійснено реєстрацію автомобіля при неповній сплаті суми збору. Недоотриману суму 1,5 тис грн сплачено 27 лютого 2024 року.

– ТСЦ № 6141 (м. Тернопіль) було здійснено реєстрацію автомобіля при неповній сплаті суми збору. Недоотриману суму 135,0 грн сплачено 11 грудня 2023 року.

– ТСЦ №6145 (м. Чортків) було здійснено реєстрацію автомобіля при неповній сплаті суми збору. Недотриману суму 2,70 грн сплачено 30 серпня 2024 року.

– ТСЦ №6145 (м. Чортків) було здійснено реєстрацію автомобіля при неповній сплаті суми збору. Недотриману суму 17,99 грн сплачено 30 серпня 2024 року.

– ТСЦ №6145 (м. Чортків) було здійснено реєстрацію автомобіля при неповній сплаті суми збору. Недотриману суму 2393,30 грн сплачено 09 серпня 2024 року;

– ТСЦ №6141 (м. Тернопіль) було здійснено реєстрацію автомобіля із застосуванням невірної ставки сплати збору. Різницю в сумі 12166,67 доплачено 22 серпня 2024 року;

– ТСЦ №6144 (м. Тербовля) було здійснено реєстрацію автомобіля при неповній сплаті суми збору. Недоотриману суму 8,00 грн сплачено 26 жовтня 2024 року.

– ТСЦ №6141 (м. Тернопіль) було здійснено реєстрацію автомобіля без сплати збору. Сума сплачена 22 серпня 2024 року.

Станом на 31 грудня 2024 року головними спеціалістами відділу перевірки обґрунтованості видачі листків непрацездатності обстежено 190 осіб щодо встановлення професійної втрати працездатності у відсотках на 136 комісіях МСЕК, складено відповідні довідки. Внесено виправлення причин непрацездатності по 217 листках непрацездатності. Проведено 40 перевірок медичних закладів щодо обґрунтованості видачі листків непрацездатності. У 24 довідках зафіксовано факти необґрунтованої видачі листків непрацездатності. За результатами проведених контрольних заходів виставлено 19 вимог до закладів охорони здоров'я на суму 148,6 тис. грн, та здійснено 6 упереджень виплат за необґрунтовано виданими/продовженими листками непрацездатності на суму 26,8 тис. грн. В ході проведення інших заходів контролю упереджено ще 8 випадків виплат на суму 31,1 тис. грн.

Спеціалісти відділу профілактики та розслідування нещасних випадків на виробництві станом на 31 грудня 2024 року працювали у 63 комісіях по розслідуванню нещасних випадків, які сталися у 2024 році. По 52 складено і підписано Акти за встановленою формою. Проведено 135 профілактичних заходів в установах та підприємствах області опублікованих в ЗМІ та мережі інтернет, також проведено 1 942 інших заходів з пропаганди безпечних та нешкідливих умов праці. Складено 13 протоколів про адміністративну відповідальність за несвоєчасне повідомлення про нещасний випадок, винесено 13 постанов на суму 3,3 тис. грн.

## **УПРАВЛІННЯ ПЕНСІЙНОГО ЗАБЕЗПЕЧЕННЯ, НАДАННЯ СТРАХОВИХ ВИПЛАТ, СОЦІАЛЬНИХ ПОСЛУГ, ЖИТЛОВИХ СУБСИДІЙ ТА ПІЛЬГ**

Станом на 01 січня 2025 року в Головному управлінні Пенсійного фонду України у Тернопільській області на обліку перебуває 271 280 пенсіонерів, в тому числі 10 491 особа – пенсіонери з числа військовослужбовців. З початку року чисельність пенсіонерів усіх категорій загалом збільшилась на 1 025 осіб (на 01 січня 2024 року – 270 255 осіб).

На обліку як одержувачі пенсій перебувають 11 306 ветеранів війни, в т.ч.:

– особи з інвалідністю внаслідок війни – 1 292:

I група – 52 особи;

II група – 753 особи;

III група – 487 осіб.

– учасники бойових дій – 1 961 особа;

– учасники війни – 8 053 особи.

Підвищення до пенсії як жертви нацистських переслідувань одержує 14 осіб в області, як діти війни – 33 729 пенсіонерів.

Із загального числа пенсіонерів 12 736 осіб – учасники ліквідації аварії на ЧАЕС та потерпілі внаслідок Чорнобильської катастрофи, з них:

I категорія – 907 осіб;

II категорія – 965 осіб;

III категорія – 372 особи;

IV категорія – 10 492 особи.

Впродовж 12 місяців 2024 року управлінням пенсійного забезпечення, надання страхових виплат, соціальних послуг, житлових субсидій та пільг призначено 12 804 пенсійних справи (з них 11 205 – за принципом екстериторіальності, 1 599 – особам з числа військовослужбовців та деяких інших категорій громадян) та проведено 47 756 перерахунків (з них 35 974 – індивідуальні перерахунки, опрацьовані за принципом єдиної черги та інші перерахунки, які не потребують звернення особи (продовження виплати пенсій по інвалідності, в разі втрати годувальника), 11 782 – перерахунки пенсіонерам з числа військовослужбовців).

Загалом, призначено на 79 нових пенсійних справ та проведено на 2 469 перерахунків більше, ніж за відповідний період минулого року (протягом аналогічного періоду минулого року призначено 12 725 пенсійних справ та проведено 45 287 перерахунків).

Впродовж звітнього періоду 327 особам призначено грошову допомогу відповідно до пункту 7-1 Прикінцевих положень Закону України “Про загальнообов’язкове державне пенсійне страхування”.

Пенсію за особливі заслуги перед Україною упродовж 2024 року призначено 457 особам, з них 318 пенсіонерам з числа військовослужбовців.

Впродовж звітнього періоду відділами з перерахунків пенсій опрацьовано:

- 3 009 пенсійних справ працюючих пенсіонерів за даними Реєстру застрахованих осіб;

- 29 784 пенсійних справи на виконання окремих доручень Пенсійного фонду України та Головного управління (допризначення у зв’язку з надходженням інформації про сплату внесків, продовження виплати особам з інвалідністю на час воєнного стану, опрацювання окремих категорій пенсійних справ за результатами перевірок тощо);

- 5 237 кандидатів на “індивідуально-масовий перерахунок” за результатами проведених автоматичних перерахунків пенсій.

З 01 січня 2024 року у зв’язку зі зростанням розміру мінімальної заробітної плати відповідно до Закону України “Про Державний бюджет України на 2024 рік” для осіб, які досягли 65-річного віку, перераховано 55,4 тис. пенсій. У зв’язку з тим, що встановлений постановою Уряду розмір мінімальної виплати для 65-річних осіб з необхідним стажем більший, ніж 40 відсотків мінімальної заробітної плати, в результаті перерахунку відбувся перерозподіл складових пенсійних виплат без підвищення загального розміру пенсії.

Також з 01 січня 2024 року відповідно до Закону України “Про безпеку та якість донорської крові та компонентів крові” перераховано розмір надбавки до пенсії почесним донорам України по 747 пенсійних справах, усі особи одержали підвищення пенсійних виплат.

Відповідно до статті 42 Закону України “Про загальнообов'язкове державне пенсійне страхування” та на виконання постанови Кабінету Міністрів України від 23 лютого 2024 року №185 “Про індексацію пенсійних і страхових виплат та додаткових заходів щодо підвищення рівня соціального захисту найбільш вразливих верств населення у 2024 році” для забезпечення індексації пенсії проведено перерахунки пенсій з 1 березня 2024 року, шляхом збільшення показника середньої заробітної плати (доходу) в Україні, з якої сплачено страхові внески на коефіцієнт 1,0796.

**Пенсії, призначені до 31 грудня 2020 року відповідно до законів України “Про загальнообов'язкове державне пенсійне страхування”, “Про статус і соціальний захист громадян, які постраждали внаслідок Чорнобильської катастрофи” та “Про пенсійне забезпечення осіб, звільнених з військової служби, та деяких інших осіб” обчислені із застосуванням показника середньої заробітної плати (доходу) в Україні, з якої сплачено страхові внески 7 405,03 грн з 1 березня цього року перераховано із показника середньої заробітної плати 7 994,47 грн ( $7\ 405,03 \cdot 1,0796$ ).**

**До пенсій, призначених відповідно до Закону України “Про загальнообов'язкове державне пенсійне страхування” з 1 січня 2021 року до 31 грудня 2023 року включно, з 1 березня 2024 року, встановлено щомісячну доплату в розмірі 100 грн. Доплата 100 грн. встановлена в межах максимального розміру пенсії, визначеного законом (23 610,00 грн), додатково до виплат встановлених з 01 липня 2021 року (100 грн) та/або з 01 березня 2022 року (135 грн), та з 01 березня 2023 року (100 грн).**

У разі, коли розмір підвищення в результаті перерахунку пенсії, не досягав 100 гривень, встановлено доплату до пенсії в сумі, що не вистачає до зазначеного розміру, яка враховується під час подальших перерахунків пенсії.

З 01 березня 2024 року проведено перерахунки пенсійних виплат 260 044 особам відповідно до статті 42 Закону України “Про загальнообов'язкове державне пенсійне страхування”. Середній розмір підвищення становить 200,52 грн.

З 01 березня 2024 року у зв'язку з проведенням індексації підвищено розмір 735 пенсій, призначених за спец законами.

Одночасно з 1 березня 2024 року у зв'язку з підвищенням показників прожиткового мінімуму у відповідності до статті 7 Закону України “Про Державний бюджет України на 2024 рік” та встановленням розміру прожиткового мінімуму для непрацездатних осіб в сумі 2 361 грн в області проведено перерахунки 228 479 пенсійних справ. Середній розмір підвищення за результатами проведеного перерахунку становить 285,68 грн.

У травні поточного року проведено автоматичний перерахунок пенсій на виконання абзацу 5 частини 4 статті 42 Закону України “Про загальнообов'язкове державне пенсійне страхування” з 01 квітня 2024 року з виплатою сум доплати за квітень та травень.

З 01 квітня 2024 року в області перераховано пенсії 24 267 особам, в тому числі 19 589 особам – з урахуванням лише страхового стажу та 4 678 особам – з урахуванням страхового стажу та заробітної плати. Середній розмір підвищення для осіб, яким проведено перерахунок з урахуванням лише страхового стажу 86,24 грн, а для осіб, яким проведено перерахунок з урахуванням страхового стажу та заробітної плати – 168,65 грн.

Середній розмір пенсійної виплати в області станом на 01 січня 2024 року становить 4 478,36 грн, що більше до розміру визначеного на початок року на 411,75 грн або на 10,1% (на 01 січня 2024 року – 4 066,61 грн).

За 12 місяців 2024 року управлінням пенсійного забезпечення, надання страхових виплат, соціальних послуг, житлових субсидій та пільг розглянуто 2 743 звернення громадян з питань, що належать до компетенції управління.

Впродовж 12 місяців проведено 14 засідань Комісії з питань підтвердження періодів роботи, що зараховуються до стажу для призначення пенсії, на яких розглянуто 22 заяви осіб щодо підтвердження спеціального стажу роботи для призначення пенсії на пільгових умовах або за вислугу років.

Для забезпечення реалізації норм міжнародних Угод щодо пенсійного забезпечення протягом звітнього періоду управлінням пенсійного забезпечення, надання страхових виплат, соціальних

послуг, житлових субсидій та пільг опрацьовано 295 формулярів зв'язку та необхідні документи спрямовано до Пенсійного фонду України, а також Головного управління Пенсійного фонду у Львівській та Закарпатській областях для подальшого надсилання компетентним органам інших держав.

На виконання Указу Президента України “Про невідкладні заходи з проведення реформ та зміцнення держави” від 08 листопада 2019 року №837/2019 з 01 липня 2020 року реалізовано можливість автоматичного, без звернення особи, призначення пенсії при досягненні пенсійного віку. За 12 місяців 2024 року розглянуто 25 таких звернень, з яких в 14 випадках призначено пенсії, в 11 – відмовлено в призначенні пенсії.

Загальна кількість паперових пенсійних справ, які підлягають оцифруванню, становить 238 042. Станом на 01 січня 2025 року оцифровано 240 744 справи. Проведено валідацію 105 832 пенсійних справ, що становить 44 відсотка від загальної кількості оцифрованих пенсійних справ на зазначену дату (240 744) або 95,16% від кількості переданих до Центрального Електронного Архіву (111 215).

Станом на 01 січня 2025 року управлінням пенсійного забезпечення, надання страхових виплат, соціальних послуг, житлових субсидій та пільг одержано до виконання 3 637 судових рішень (з них 1 152 судових рішення щодо цивільних пенсіонерів та 2 485 рішень стосовно пенсіонерів з числа військовослужбовців). Забезпечено своєчасне опрацювання та внесення інформації до Реєстру судових рішень стосовно 3 075 осіб (590 рішень суду щодо цивільних пенсіонерів та 2 485 судових рішень, винесених з питань пенсійного забезпечення пенсіонерів з числа військовослужбовців).

**Впродовж грудня 2024 року за принципом екстериторіальності спеціалістами управлінням опрацьовано:**

- спеціалістами відділу оцифрування та обробки даних опрацьовано 26 607 звернень;
- відділом контролю за правильністю призначення пенсій забезпечено проведення експертизи документів по 11 929 заявах пенсіонерів на призначення /перерахунок пенсій;

- спеціалістами відділу з призначення пенсій опрацьовано 730 заяв на призначення пенсій;
- спеціалістами, які здійснюють перевірку новопризначених пенсій опрацьовано 1 185 заяв;
- спеціалістами відділів перерахунків пенсій – 1 932 звернення;
- спеціалістами, які здійснюють перевірку перерахованих пенсій – 1 656 заяв.

На виконання постанови Кабінету Міністрів України від 18 лютого 2016 року №136, якою затверджено Порядок здійснення верифікації та моніторингу державних виплат, протягом 11 місяців 2024 року своєчасно опрацьовано 3 887 – стосовно одержувачів пенсійних виплат.

За результатами опрацювання 4 569 рекомендацій стосовно одержувачів пенсійних виплат, терміни опрацювання яких настали у звітному періоді, забезпечено опрацювання 4 569 (або 100%) рекомендацій, термін опрацювання яких настав у звітному періоді, та Головним управлінням прийнято такі рішення:

- у 4 124 випадках припинено нарахування і здійснення пенсійної виплати до отримання рекомендацій Мінфіну;
- у 65-випадках з'ясовуються обставини для прийняття остаточного рішення;
- у 15 випадках надані Мінфіном рекомендації не підтвердились, порушення відсутні;
- у 191 випадку за результатами опрацювання рекомендації Мінфіну недостовірні / некоректні / неправильні інформація в даних отримувача пенсійних виплат була виправлена;
- по 174 рекомендаціях недостовірні / некоректні / неправильні інформація в даних одержувачів пенсійних виплат була виправлена до отримання рекомендацій Мінфіну.

### **Призначення та перерахунки пенсій пенсіонерам з числа військовослужбовців та деяких інших категорій громадян.**

Впродовж 12 місяців 2024 року проведено такі перерахунки пенсій на виконання законодавчих актів:

- з 1 березня 2024 року у зв'язку з підвищенням показників прожиткового мінімуму у відповідності до Закону

України “Про Державний бюджет України на 2024 рік” та встановленням розміру прожиткового мінімуму для непрацевдатних осіб в сумі 2 361 грн підлягало перерахунку 4 411 справ. Середній розмір підвищення становить 359,61 грн;

- в лютому на виконання постанови Кабінету Міністрів України від 23 лютого 2024 року №185 “Про індексацію пенсійних та страхових виплат та додаткових заходів щодо підвищення рівня соціального захисту найбільш вразливих верств населення у 2024 році” перераховано 8 726 пенсійних справ. Середній розмір підвищення становить 728,90 грн;

- в травні проведено масовий перерахунок з 01 червня 2024 року щодо встановлення збільшення основного розміру пенсії інвалідам війни на 25% з врахуванням індексації з 01 березня 2023 року. Перераховано 337 пенсійних справ. Середній розмір підвищення становить 308,82 грн.

Середній розмір пенсії осіб з числа військовослужбовців та деяких інших категорій громадян на 01 січня 2025 року становить 12 891,66 грн, що більше на 1 603,99 грн (або на 14,2 відсотків) у порівнянні з початком року (станом на 01 січня 2024 року – 11 287,67 грн).

### **Призначення житлових субсидій та пільг.**

На виконання постанови Кабінету Міністрів України від 16 вересня 2022 року №1041 забезпечено з 1 жовтня 2022 року виплату та з 1 грудня 2022 року призначення житлових субсидій та пільг на оплату житлово-комунальних послуг, придбання твердого та рідкого пічного побутового палива і скрапленого газу.

Станом на 01 січня 2025 року надійшло 52 766 звернень осіб за призначенням (перерахунком) субсидій та пільг на оплату житлово-комунальних послуг, придбання твердого та рідкого палива і скрапленого газу (з них 36 144 звернення - за призначенням (перерахунком) субсидій та 16 622 – пільг).

Із зазначеної кількості протягом звітного періоду забезпечено опрацювання станом на 01 січня 2025 року – 29 750 заяв на призначення (перерахунок) субсидії (або 82,3% від кількості прийнятих заяв) та 14 279 заяв на призначення (перерахунок) пільг (або 85,9% від загальної кількості заяв).

На виконання постанови Кабінету Міністрів України від 18 лютого 2016 року №136 затверджено Порядок здійснення верифікації та моніторингу державних виплат.

За результатами опрацювання 103 733 рекомендації щодо одержувачів житлових субсидій та пільг, опрацювання яких проводиться спільно з управлінням інформаційних систем та електронних реєстрів, терміни опрацювання яких настали у звітному періоді, забезпечено опрацювання 103 733 (або 100%) рекомендацій, та Головним управлінням прийнято такі рішення:

– у 25 623 випадках з'ясовуються обставини для прийняття остаточного рішення;

– у 3 639 випадках – за результатами опрацювання рекомендації Мінфіну щодо зміни обставин виявлено, що вони не впливають на розмір державної виплати;

– у 52 079 випадках – недостовірна, хибна, некоректна, неправильна інформація в даних отримувачів державних виплат була виправлена;

– у 4 428 рекомендаціях недостовірна, хибна, некоректна, неправильна інформація в даних отримувачів державних виплат була виправлена до отримання рекомендацій Мінфіну;

– у 14 104 випадках припинено нарахування і здійснення державної виплати до отримання рекомендацій Мінфіну;

– у 3 788 випадках припинено нарахування і здійснення державної виплати за результатами проведеної перевірки, розпочатої після надання рекомендації Мінфіном. Кошти підлягають поверненню;

– у 7 випадках проведено перерахунок раніше призначеної державної виплати під час здійснення такої виплати. За результатами опрацювання рекомендації Мінфіну щодо зміни обставин виявлено, що вони впливають на розмір державної виплати. Кошти підлягають поверненню;

– у 10 випадках проведено перерахунок раніше призначеної державної виплати під час здійснення такої виплати. За результатами опрацювання рекомендації Мінфіну щодо зміни обставин виявлено, що вони впливають на розмір державної виплати. Кошти підлягають до рахуванню;

– у 55 випадках – рекомендації надані Мінфіном не підтвердились. Порушення відсутнє.

Впродовж жовтня, листопада 2024 року надійшло 10 097 рекомендацій. З них спільно з управлінням інформаційних систем та електронних реєстрів станом на 01 січня 2025 року опрацьовано 4 994.

### **Призначення матеріального забезпечення та надання соціальних послуг.**

Станом на 01 січня 2025 року в Головному управлінні Пенсійного фонду України у Тернопільській області на обліку перебуває 1 909 осіб, яким нараховано страхові виплати станом на 01 січня 2025 року, в тому числі 122 особи, які мають право на страхові виплати в разі смерті потерпілого.

З 01 березня 2024 року відповідно до постанови Кабінету Міністрів України від 23 лютого 2024 року №185 “Про індексацію пенсійних і страхових виплат та додаткових заходів щодо підвищення рівня соціального захисту найбільш вразливих верств населення у 2024 році” проведено перерахування щомісячних страхових виплат потерпілим від нещасного випадку на виробництві або професійного захворювання, які спричинили втрату працездатності, та особам, які мають право на страхові виплати в разі смерті потерпілого, передбачене частиною другою статті 31 Закону України “Про загальнообов’язкове державне соціальне страхування”, шляхом збільшення, щомісячної страхової виплати, визначеного частиною першою статті 36 Закону України “Про загальнообов’язкове державне соціальне страхування” на коефіцієнт 1,0796.

Перерахунку підлягало 1 909 потерпілих, величина підвищення щомісячної виплати визначається індивідуально залежно від розміру призначеної страхової виплати. Середній розмір підняття склав 257 грн. Максимальний розмір збільшення після перерахування страхової виплати не перевищував 1 500 гривень.

Згідно п. 5 постанови від 28 квітня 2023 року №438 “Деякі питання організації забезпечення соціальними та медичними послугами потерпілих внаслідок нещасного випадку на виробництві та професійного захворювання, які їх потребують”, з 01 січня та 01 квітня 2024 року був здійснений перерахунок сум грошової компенсації за надання соціальної послуги догляду

вдома та щомісячної грошової компенсації вартості заходів, необхідних для надання послуги натуральної допомоги відповідно до зміни розміру мінімальної заробітної плати, який визначає розмір компенсації.

Відповідно до постанови від 28 квітня 2023 року №438 “Деякі питання організації забезпечення соціальними та медичними послугами потерпілих внаслідок нещасного випадку на виробництві та професійного захворювання, які їх потребують”, станом на 01 січня 2025 року відповідно до виписок з актів огляду МСЕК, ІПР на відшкодування грошової компенсації за надання соціальної послуги догляду вдома та щомісячну грошову компенсацію вартості заходів, необхідних для надання послуги натуральної допомоги мають право:

- на спеціальний медичний догляд – 9 осіб;
- на постійний сторонній догляд – 28 осіб;
- на побутове обслуговування – 22 особи;
- на забезпечення одягом, постільною та натільною білизною – 9 осіб;
- на предмети і засоби особистої гігієни, санітарно-гігієнічні засоби та засоби догляду – 11 осіб.
- осіб які мають потребу в медичній реабілітації, медикаментозному лікуванні, інших медичних послугах на обліку 607.

За 12 місяців 2024 року сума виплачених страхових виплат становила 79 млн 552 тис. грн, на соціальні та медичні послуги потерпілих внаслідок нещасного випадку – 2 млн 927 тис. грн.

Впродовж 12 місяців 2024 року зареєстровано 216 звернень на призначення – продовження страхових виплат, матеріального забезпечення та соціальних послуг. А саме, призначено:

- 12 справ – одноразова допомога в разі стійкої втрати працездатності;
- 12 справ – щомісячна страхова виплата в разі стійкої втрати працездатності;
- 12 одноразових допомоги на сім'ю в разі втрати годувальника ( в т.ч. 5 по рішенні суду);
- 8 одноразових допомоги кожній особі, яка має право на утримання в разі втрати годувальника;
- 8 щомісячних страхових виплат в разі втрати годувальника;

- 6 продовження компенсацій надання соціальних послуг з догляду членом сім'ї;
- 11 звернень на продовження компенсацій надання соціальної послуги натуральної допомоги;
- 12 справ по призначенню допомоги по постанові №54;
- 2 справи по постанові №8.

Постійно ведеться робота по опрацюванню списків підприємств – банкрутів, за 12 місяців опрацьовано 3 383 підприємства-банкрути за запитами територіальних органів Пенсійного фонду України.

За результатами опрацювання 522 рекомендації стосовно одержувачів страхових виплат, терміни опрацювання яких настали у звітному періоді, забезпечено опрацювання 522 (або 100%) рекомендації, та Головним управлінням прийнято такі рішення:

– у 38 випадках припинено нарахування і здійснення страхової виплати до отримання рекомендацій Мінфіну;

– у 10 випадках надані Мінфіном рекомендації не підтвердились, порушення відсутні;

– у 322 випадках за результатами опрацювання рекомендації Мінфіну недостовірна / некоректна / неправильна інформація в даних отримувача страхових виплат була виправлена;

– по 136 рекомендаціях недостовірна / некоректна / неправильна інформація в даних отримувачів страхових виплат була виправлена до отримання рекомендацій Мінфіну;

– по 16 рекомендаціях Мінфіну була надана проміжна відповідь, що для з'ясування обставини для прийняття остаточного рішення необхідно більше часу.

Проводиться робота з повернення недоотриманих страхових виплат родичам померлих потерпілих. Загальна сума недоотриманих родичами страхових виплат за 12 місяців 2024 року становить 76 048,35 грн. Всього повернено за зверненнями родичів померлих потерпілих – 31 442,73 грн.

На 01 січня 2025 року із загальної кількості паперових справ по страхових виплатах, що підлягають оцифруванню, оцифровано 803 справи, валідація паперових справ по страхових виплатах не проводилася.

### **Перевірка правильності розрахунку розміру страхових виплат у зв'язку із тимчасовою втратою працездатності.**

За період з 01 січня 2024 по 31 грудня 2024 року працівниками відділу здійснено 9 376 перевірок правильності внесених страхувальниками даних у заявах-розрахунках щодо розміру страхових виплат (допомога по ТВП, допомога по вагітності та пологах, допомога на поховання).

По Тернопільській області з 01 січня 2024 року по 31 грудня 2024 року надійшло 40 186 заяв-розрахунків. З них: не прийнято – 4 695; прийнято – 35 491.

З 01 січня 2024 року по 31 грудня 2024 року опрацьовано 31 повідомлення, які сформовані страхувальниками в особистому кабінеті на вебпорталі Пенсійного фонду України та надійшли на опрацювання.

За період з 01 по 31 грудня 2024 року розглянуто 46 звернень страхувальників щодо страхових виплат у зв'язку із тимчасовою втратою працездатності.

З 01 січня 2024 року по 30 грудня 2024 року опрацьовано 16 запитів, які надійшли з Головного управління Національної поліції в Тернопільській області та Управління Служби безпеки України в Тернопільській області щодо надання інформації про звернення за отриманням страхових виплат.

Міністерством фінансів України протягом поточного року також надано 419 рекомендацій стосовно одержувачів страхових виплат, з них 141 – правові рекомендації, 278 – рекомендації, які були надані щодо уточнення персональних даних застрахованих осіб. Опрацювання проводиться спільно з управлінням інформаційних систем та електронних реєстрів.

За результатами опрацювання 419 рекомендації щодо одержувачів страхових виплат, терміни опрацювання яких настали у звітному періоді, забезпечено опрацювання 419 (або 100%) рекомендацій, та Головним управлінням прийнято такі рішення:

– у 17 випадках – за результатами опрацювання рекомендації Мінфіну щодо зміни обставин виявлено, що вони не впливають на розмір державної виплати;

– у 182 випадках – недостовірна, хибна, некоректна, неправильна інформація в даних отримувачів державних виплат була виправлена;

– у 50 рекомендаціях недостовірна, хибна, некоректна, неправильна інформація в даних отримувачів державних виплат була виправлена до отримання рекомендацій Мінфіну;

– у 4 випадках – припинено нарахування і здійснення державної виплати за результатами проведеної перевірки, розпочатої після надання рекомендації Мінфіном. Кошти підлягають поверненню;

– у 12 випадках – за результатами опрацювання рекомендації Мінфіну щодо зміни обставин виявлено, що вони впливають на розмір державної виплати. Кошти підлягають донарахуванню;

– у 1 випадку – за результатами опрацювання рекомендацій Мінфіну щодо зміни обставин виявлено, що вони впливають на розмір державної виплати. Кошти підлягають поверненню;

– у 139 випадках – за результатами опрацювання рекомендації Мінфіну виявлено обставини, які не впливають на розмір державної виплати, інформація в даних отримувача державної виплати не потребує виправлення;

– у 14 випадках з'ясовуються обставини для прийняття остаточного рішення.

**Розподіл пенсіонерів за розмірами призначених місячних пенсій  
станом на 01 січня 2025 року**

Назва показника	Чисельність пенсіонерів		Середній розмір пенсій
	<i>осіб</i>	<i>%</i>	<i>грн.</i>
<b>Всього пенсіонерів</b>	<b>271 280</b>		<b>4478,36</b>
<b>військовослужбовці, з них:</b>	<b>10491</b>	<b>100</b>	<b>12891,66</b>
за вислугу років	5379	51,3	14675,46
по інвалідності	1395	13,3	14741,44
у разі втрати годувальника	3717	35,4	9518,61
Із загального числа пенсіонерів військовослужбовців одержують пенсію нижче прожиткового мінімуму	0		0
у розмірі прожиткового мінімуму	0		0
вище прожиткового мінімуму	10491	100	12891,66
Із загального числа пенсіонерів військовослужбовців - працюючі	4430	42,2	13750,28
<b>пенсіонери-страховики, з них:</b>	<b>260789</b>	<b>100</b>	<b>4139,91</b>
за віком	198082	75,96	4 325,14
за інвалідністю	45024	17,26	3 455,44
у разі втрати годувальника	11119	4,26	3 112,95
за вислугу років	5160	1,98	4 137,32
соціальні пенсії	1330	0,51	2 691,01
довічне утримання суддів	74	0,03	105311,89
Із загального числа пенсіонерів страховиків одержують пенсію			
нижче прожиткового мінімуму	1922	0,7	1 395,03
у розмірі прожиткового мінімуму	7967	3,1	2 361,00
вище прожиткового мінімуму	250900	<b>96,3</b>	4 217,43
Із загального числа пенсіонерів страховиків - працюючі	57293	22	4448,33

**Аналіз призначених пенсій та проведених перерахунків за 12 місяців 2024 року  
в порівнянні з відповідним періодом минулого року**

№ п/п	назва району	назва відділу	кількість призначених пенсій			кількість проведених поточних перерахунків		
			за 12 міс. 2024	за 12 міс. 2023	відхилення +/-	за 12 міс. 2024	за 12 міс. 2023	відхилення +/-
1	Кременецький	Лановецький	298	307	-9	719	888	-169
		Кременецький	728	699	29	1866	2001	-135
		Шумський	297	271	26	900	916	-16
<b>Разом</b>			<b>1323</b>	<b>1277</b>	<b>46</b>	<b>3485</b>	<b>3805</b>	<b>-320</b>
2	Тернопільський	Бережанський	401	441	-40	1198	1225	-27
		Збаразький	536	532	4	1511	1823	-312
		Зборівський	440	463	-23	1701	2037	-336
		Козівський	364	392	-28	1040	950	90
		Підволочиський	438	450	-12	1777	1864	-87
		Підгаєцький	200	196	4	752	774	-22
		Теребовлянський	605	593	12	1782	1558	224
		Тернопільський	848	887	-39	2992	2726	266
<b>Разом</b>			<b>3832</b>	<b>3954</b>	<b>-122</b>	<b>12753</b>	<b>12957</b>	<b>-204</b>
3	Чортківський	Борщівський	747	757	-10	2363	2279	84
		Бучацький	595	638	-43	1647	1735	-88
		Гусятинський	608	711	-103	1822	1616	206
		Заліщицький	407	432	-25	1454	1551	-97
		Монастириський	239	282	-43	835	882	-47
		Чортківський	627	616	11	2504	2894	-390
<b>Разом</b>			<b>3223</b>	<b>3436</b>	<b>-213</b>	<b>10625</b>	<b>10957</b>	<b>-332</b>
4	м. Тернопіль		2827	2863	-36	9111	9411	-300
<b>Всього</b>			<b>11205</b>	<b>11530</b>	<b>-325</b>	<b>35974</b>	<b>37130</b>	<b>-1156</b>
військовослужбовці			1599	1195	404	11782	8157	3625
<b>Всього по області</b>			<b>12804</b>	<b>12725</b>	<b>79</b>	<b>47756</b>	<b>45287</b>	<b>2469</b>

## Динаміка контингенту пенсіонерів за період з 01.01.2023 по 01.01.2025

№ п/п	назва району	назва відділу	Станом на 01.01.2025	Станом на 01.01.2024	Станом на 01.01.2023	відхилення	
						до 01.01.2024	до 01.01.2023
1	Кременецький	Лановецький	6970	7055	7136	-85	-166
		Кременецький	15109	15185	15 300	-76	-191
		Шумський	7296	7300	7 466	-4	-170
<b>Разом</b>			<b>29375</b>	<b>29540</b>	<b>29902</b>	<b>-165</b>	<b>-527</b>
2	Тернопільський	Бережанський	10027	10079	10177	-52	-150
		Збаразький	13802	13827	13 896	-25	-94
		Зборівський	10714	10725	10 805	-11	-91
		Козівський	8983	9063	9 151	-80	-168
		Підволочиський	11080	11114	11 174	-34	-94
		Підгаєцький	4510	4600	4 666	-90	-156
		Теребовлянський	15309	15481	15 623	-172	-314
		Тернопільський	16913	16718	16 611	195	302
<b>Разом</b>			<b>91338</b>	<b>91607</b>	<b>92103</b>	<b>-269</b>	<b>-765</b>
3	Чортківський	Борщівський	16583	16629	16 721	-46	-138
		Бучацький	13634	13721	13 741	-87	-107
		Гусятинський	15509	15575	15 545	-66	-36
		Заліщицький	12064	12293	12 466	-229	-402
		Монастириський	7009	7109	7 221	-100	-212
		Чортківський	18600	18783	19 094	-183	-494
<b>Разом</b>			<b>83399</b>	<b>84110</b>	<b>84788</b>	<b>-711</b>	<b>-1389</b>
4	м. Тернопіль		56677	55776	54 987	901	1690
<b>Всього</b>			<b>260 789</b>	<b>261 033</b>	<b>261 780</b>	<b>-244</b>	<b>-991</b>
військовослужбовці			10491	9222	8291	1269	2200
<b>Всього по області</b>			<b>271 280</b>	<b>270255</b>	<b>270071</b>	<b>1025</b>	<b>1209</b>

## Аналіз росту середнього розміру пенсій за період з 01.01.2023 по 01.01.2025

№ п/п	назва району	назва відділу	Станом на 01.01.2025	Станом на 01.01.2024	Станом на 01.01.2023	відхилення	
						до 01.01.2024	до 01.01.2023
1	Кременецький	Лановецький	4025,89	3714,83	3 269,02	311,06	756,87
		Кременецький	3879,03	3576,88	2 147,11	302,15	1731,92
		Шумський	3850,38	3546,98	3128,89	303,40	721,49
2	Тернопільський	Бережанський	4051,18	3735,05	3 266,25	316,13	784,93
		Збаразький	3878,26	3577,55	3 152,88	300,71	725,38
		Зборівський	3822,15	3524,52	3 105,68	297,63	716,47
		Козівський	3916,88	3613,82	3 178,96	303,06	737,92
		Підволочиський	3983,64	3659,14	3 210,01	324,50	773,63
		Підгаєцький	3767,67	3480,45	3 056,76	287,22	710,91
		Теребовлянський	3896,79	3602,16	3 171,59	294,63	725,20
		Тернопільський	4252,37	3907,33	3 417,36	345,04	835,01
3	Чортківський	Борщівський	3740,07	3453,62	3 055,10	286,45	684,97
		Бучацький	3852,42	3570,85	3 158,35	281,57	694,07
		Гусятинський	3917,79	3609,25	3 175,71	308,54	742,08
		Заліщицький	3864,69	3574,82	3 154,61	289,87	710,08
		Монастириський	3871,64	3565,18	3 146,24	306,46	725,40
		Чортківський	4068,93	3755,49	3 288,95	313,44	779,98
4	м. Тернопіль		4891,68	4493,67	3 907,38	398,01	984,30
По області			<b>4139,91</b>	<b>3811,50</b>	<b>3 340,60</b>	328,41	799,31
військовослужбовці			<b>12891,66</b>	<b>11287,67</b>	<b>9624,25</b>	1603,99	3267,41
<b>Всього по області</b>			<b>4478,36</b>	<b>4066,61</b>	<b>3533,46</b>	411,75	944,90

**Аналіз призначених пенсій по інвалідності за 12 місяців 2024 року  
в порівнянні з відповідним періодом минулого року**

№ п/п	назва району	назва відділу	призначено пенсій за 12 місяців 2023		відсоток призначених пенсій по інвалідності	призначено пенсій за 12 місяців 2024		відсоток призначених пенсій по інвалідності	відхилення відсотка
			всього	в т.ч. по інвалідності		всього	в т.ч. по інвалідності		
1	Кременецький	Лановецький	307	80	26,06	298	81	27,18	1,12
		Кременецький	699	161	23,03	728	164	22,53	-0,51
		Шумський	271	69	25,46	297	73	24,58	-0,88
<b>Разом</b>			<b>1277</b>	<b>310</b>	<b>24,28</b>	<b>1323</b>	<b>318</b>	<b>24,04</b>	<b>-0,24</b>
2	Тернопільський	Бережанський	441	137	31,07	401	131	32,67	1,60
		Збаразький	532	167	31,39	536	187	34,89	3,50
		Зборівський	463	155	33,48	440	159	36,14	2,66
		Козівський	392	129	32,91	364	109	29,95	-2,96
		Підволочиський	450	175	38,89	438	163	37,21	-1,67
		Підгасцький	196	57	29,08	200	72	36,00	6,92
		Теребовлянський	593	169	28,50	605	206	34,05	5,55
<b>Разом</b>			<b>3954</b>	<b>1228</b>	<b>31,06</b>	<b>3832</b>	<b>1285</b>	<b>33,53</b>	<b>2,48</b>
3	Чортківський	Борщівський	757	307	40,55	747	312	41,77	1,21
		Бучацький	638	221	34,64	595	233	39,16	4,52
		Гусятинський	711	228	32,07	608	230	37,83	5,76
		Заліщицький	432	143	33,10	407	142	34,89	1,79
		Монастириський	282	122	43,26	239	60	25,10	-18,16
		Чортківський	616	214	34,74	627	264	42,11	7,37
<b>Разом</b>			<b>3436</b>	<b>1235</b>	<b>35,94</b>	<b>3223</b>	<b>1241</b>	<b>38,50</b>	<b>2,56</b>
4	м. Тернопіль		2863	868	30,32	2827	1016	35,94	5,62
<b>Всього</b>			<b>11530</b>	<b>3641</b>	<b>31,58</b>	<b>11205</b>	<b>3860</b>	<b>34,45</b>	<b>2,87</b>

**Аналіз проведених перерахунків пенсій відповідно до частини 4 статті 42 Закону України “Про загальнообов’язкове державне пенсійне страхування” за 12 місяців 2024 року в порівнянні з відповідним періодом минулого року**

№ п / п	назва району	назва відділу	за 12 місяців 2023 року			за 12 місяців 2024 року			відхилення		
			всього	в т.ч. з врах. стажу та заробітку	з врах. стажу	всього	в т.ч. з врах. стажу та заробітку	з врах. стажу	всього	в т.ч. з врах. стажу та заробітку	з врах. стажу
1	Кременецький	Лановецький	69	0	69	103	0	103	34	0	34
		Кременецький	160	69	91	171	81	90	11	12	-1
		Шумський	76	28	48	63	26	37	-13	-2	-11
<b>Разом</b>			<b>305</b>	<b>97</b>	<b>208</b>	<b>337</b>	<b>107</b>	<b>230</b>	<b>32</b>	<b>10</b>	<b>22</b>
2	Тернопільський	Бережанський	132	35	97	122	35	87	-10	0	-10
		Збарзький	161	26	135	188	17	171	27	-9	36
		Зборівський	155	0	155	132	0	132	-23	0	-23
		Козівський	110	25	85	128	21	107	18	-4	22
		Підволочиський	137	43	94	164	58	106	27	15	12
		Підгасцький	44	24	20	51	16	35	7	-8	15
		Теребовлянський	158	56	102	119	29	90	-39	-27	-12
<b>Разом</b>			<b>1260</b>	<b>330</b>	<b>930</b>	<b>1290</b>	<b>325</b>	<b>965</b>	<b>30</b>	<b>-5</b>	<b>35</b>
3	Чортківський	Борщівський	89	37	52	149	74	75	60	37	23
		Бучацький	167	31	136	149	26	123	-18	-5	-13
		Гусятинський	123	57	66	161	54	107	38	-3	41
		Заліщицький	130	11	119	122	47	75	-8	36	-44
		Монастирський	54	30	24	72	39	33	18	9	9
		Чортківський	508	138	370	377	202	175	-131	64	-195
<b>Разом</b>			<b>1071</b>	<b>304</b>	<b>767</b>	<b>1030</b>	<b>442</b>	<b>588</b>	<b>-41</b>	<b>138</b>	<b>-179</b>
4	м. Тернопіль		1480	432	1048	1647	908	739	167	476	-309
<b>Всього</b>			<b>4116</b>	<b>1163</b>	<b>2953</b>	<b>4304</b>	<b>1782</b>	<b>2522</b>	<b>188</b>	<b>619</b>	<b>-431</b>

### Залишок неопрацьованих заяв на призначення (перерахунк) пенсій

№ п/п	назва району	назва відділу	новопризначені пенсії					індивідуальні перерахунки				
			к-сть не призначених пенсій станом на 01.12.2024	прийнято заяв протягом грудня 2024	к-сть призн. пенсій протягом грудня 2024 (з врах. залишку)	к-сть відмов н. пенс. справ	залишок неопрац. заяв на 01.01.2025	к-сть не проведених перерахунків на 01.12.2024	прийнято заяв протягом грудня 2024	к-сть провед. перерахунків протягом грудня 2024 (з врах. залишку)	залишок неопрац. заяв на 01.01.2025	
1	Кременецький	Лановецький	9	23	14	16	2	5	31	34	2	
		Кременецький	10	81	37	46	8	18	96	98	16	
		Шумський	5	30	11	22	2	6	37	39	4	
<b>Разом</b>			<b>24</b>	<b>134</b>	<b>62</b>	<b>84</b>	<b>12</b>	<b>29</b>	<b>164</b>	<b>171</b>	<b>22</b>	
2	Тернопільський	Бережанський	9	37	24	21	1	20	74	90	4	
		Збараський	10	47	26	24	7	10	43	51	2	
		Зборівський	4	29	13	18	2	10	51	49	12	
		Козівський	8	29	21	15	1	7	36	39	4	
		Підволочиський	8	29	19	17	1	8	72	78	2	
		Підгасцький	3	16	9	8	2	8	32	38	2	
		Теребовлянський	17	65	37	41	4	33	79	104	8	
Тернопільський	22	69	48	35	8	10	117	114	13			
<b>Разом</b>			<b>81</b>	<b>321</b>	<b>197</b>	<b>179</b>	<b>26</b>	<b>106</b>	<b>504</b>	<b>563</b>	<b>47</b>	
3	Чортківський	Борщівський	13	71	41	36	7	29	108	116	21	
		Бучацький	10	37	27	19	1	13	96	99	10	
		Гусятинський	14	41	28	23	4	22	73	89	6	
		Заліщицький	4	40	19	22	3	9	41	43	7	
		Монастириський	3	15	2	15	1	8	26	34	0	
		Чортківський	9	58	26	36	5	19	123	124	18	
<b>Разом</b>			<b>53</b>	<b>262</b>	<b>143</b>	<b>151</b>	<b>21</b>	<b>100</b>	<b>467</b>	<b>505</b>	<b>62</b>	
4	м. Тернопіль		42	214	142	75	39	69	356	400	25	
<b>Всього</b>			<b>200</b>	<b>931</b>	<b>544</b>	<b>489</b>	<b>98</b>	<b>304</b>	<b>1491</b>	<b>1639</b>	<b>156</b>	

## УПРАВЛІННЯ З ПИТАНЬ ВИПЛАТ

Включено у відомості на виплату пенсій у січні 2025 року 270 267 одержувачів пенсій з них:

– 260 018 – “цивільні” пенсіонери (крім осіб, виплата пенсії яких визначається відповідно до постанови Кабінету Міністрів України від 03 січня 2025 року №1);

– 10 249 – “військові” пенсіонери.

Для виплати у січні 2025 року пільг та житлових субсидій (за грудень 2024 року) включено у основні відомості 98 987 осіб:

– 58 675 одержувачів субсидій;

– 40 312 одержувачів пільг.

На 01 січня 2025 року виплата пенсії проводиться 470 внутрішньо переміщеним особам, з яких 33 – пенсіонери з числа військовослужбовців.

Потреба в коштах на січень 2025 року на виплату пенсій внутрішньо переміщеним особам становить 3 417,63 тис. грн, в тому числі 3 032,82 тис. грн на виплату місячного розміру пенсій цивільним пенсіонерам та 384,81 тис. грн – військовим пенсіонерам.

Сума коштів необхідна для виплати внутрішньо переміщеним особам доплати за минулий період “Рішення 2021 року” становить 3 450,13 тис. грн, доплата за минулий період “Рішення 2022 року” – 2 463,32 тис. грн, доплата за минулий період “Рішення 2023 року” – 2 303,37 тис. грн та доплата за минулий період “Рішення 2024 року” – 1 201,37 тис. грн.

В області продовжується робота щодо погашення заборгованості по рішеннях судів, які видані або ухвалені до 01 січня 2013 року. Згідно з Порядком погашення заборгованості за рішеннями суду, виконання яких гарантується державою, затвердженим постановою Кабінету Міністрів України від 3 вересня 2014 року №440 в області станом на 01 січня 2025 року від органів юстиції в області надійшло 13 980 повідомлень, на які надано 13 469 довідок про наявну заборгованість на суму 36 013,02 тис. грн.

Сума невиконаних доплат до пенсій за рішеннями судів на які не видавались довідки органам ДВС в області – становить 17 110,81 тис. грн.

На 01 січня 2025 року здійснено виплату заборгованості по 1 245 судових рішеннях, виконання яких здійснюється за окремою бюджетною програмою на суму 23 323,39 тис. грн.

Видатки згідно постанови Кабінету Міністрів України від 23 листопада 2011 року №1191 на виконання п.7-1 розділу XV Прикінцеві положення Закону України “Про загальнообов’язкове державне пенсійне страхування” станом на 01 січня 2025 року по області становлять 25 362,04 тис. грн, таку виплату проведено 327 особам.

На січень 2025 року таких виплат нараховано 30 особам на суму 1 797,01 тис. грн.

В підсистемі “Призначення та виплата пенсій (ППВП)” протягом січня-грудня 2024 року оформлено 10 728 допомог на поховання на суму 92 734,64 тис. грн, до аналогічного періоду минулого року витрати на виплату допомог на поховання збільшились на 6 201,74 тис. грн. Опрацьовано протягом січня-грудня 2024 року 2 067 заяв для виплати недоотриманої пенсії на суму 8 946,93 тис. грн, що у порівнянні з аналогічним періодом 2023 року більше на 47,56 тис. грн.

В підсистемі ПВП ДКГ “Військові пенсії” протягом січня-грудня 2024 року оформлено 236 допомог на поховання на суму 8 510,63 тис. грн, до аналогічного періоду минулого року витрати збільшились на 1 897,22 тис. грн.

Оформлено протягом січня – грудня 2024 року 101 заяву щодо виплати одноразової грошової допомоги на суму 3 886,47 тис. грн, що у порівнянні з аналогічним періодом минулого року витрати збільшились на 683,98 тис. грн.

Опрацьовано протягом січня – грудня 2024 року 4 заяви для виплати недоотриманої пенсії на суму 36,83 тис. грн, що у порівнянні з аналогічним періодом минулого року менше на 21,50 тис. грн.

З початку 2024 року виявлено 3 036 переплат пенсій на суму 10 500,92 тис. грн, в тому числі у грудні 2024 року виявлено 417 переплат на суму 1 019,77 тис. грн.

Здебільшого переплати пенсій виникають через несвоєчасність внесення до електронної бази одержувачів пенсій даних, що впливають на розмір пенсії, відомостей про роботу, ознак що дають

право на підвищення розміру пенсії або його обмеження, з причини не повідомлення з боку пенсіонерів про працевлаштування.

Відшкодовано з початку року зайво виплачених коштів на суму 6 759,75 тис. грн в тому числі у грудні 2024 року відшкодовано 318 переplat на суму 531,94 тис. грн. З початку 2024 року знято з інших причин 50 переplat на суму 150,03 тис. грн, в тому числі у грудні 2024 року 2 переplати на суму 6,85 тис. грн. З початку року проведено списання по 43 переплатах на суму 242,51 тис. грн, в тому числі у грудні 2024 року 11 переplat на суму 111,27 тис. грн.

Залишок переplat пенсій станом на 01 січня 2025 року становить 8 302,58 тис. грн по 1 123 особах.

**ВІДДІЛ ОЦИФРУВАННЯ ДОКУМЕНТІВ ТА ОБРОБКИ  
ДАНИХ № 2 УПРАВЛІННЯ ПЕНСІЙНОГО ЗАБЕЗПЕЧЕННЯ,  
НАДАННЯ СТРАХОВИХ ВИПЛАТ, СОЦІАЛЬНИХ ПОСЛУГ,  
ЖИТЛОВИХ СУБСИДІЙ ТА ПІЛЬГ**

Підлягають оцифруванню в області у 2024 році 238 042 паперові пенсійні справи.

**План оцифрування пенсійних справ**

Контроль на дата	Планова кількість опрацьованих справ	Фактично оцифровано	% виконання	Примітка
31.03.2024	<u>210819</u>	<u>210819</u>	100%	88,6% від 238042
30.04.2024	<u>214751</u>	<u>214811</u>	100%	90,2% від 238042
31.05.2024	<u>218629</u>	<u>218629</u>	100%	
30.06.2024	<u>221106</u>	<u>221206</u>	100%	
31.07.2024	<u>223797</u>	<u>223797</u>	100%	
31.08.2024	<u>226807</u>	<u>226807</u>	100%	
30.09.2024	<u>230286</u>	<u>230286</u>	100%	
31.10.2024	<u>233879</u>	<u>233879</u>	100%	
30.11.2024	<u>238210</u>	<u>238210</u>	100%	
31.12.2024	<u>238042</u>	<u>240744</u>	100%	101,1% від 238042

**Фактично опрацьовано**

Етапи опрацювання	з 01.01.24 По 31.12.24	з 01.01.23 по 31.12.23	Всього на 01.01.2025
Відскановано	X	X	<b>241701</b>
Відкадровано	X	X	<b>241610</b>
Задокументовано	<b><u>39583</u></b>	<b><u>44151</u></b>	<b>241284</b>

За період з 01 грудня по 31 грудня 2024 року оцифровано 2 534 пенсійні справи. Станом на 31 грудня 2024 року оцифровано 240 744 паперових пенсійні справи, або 101,1% від загальної кількості справ, які підлягають оцифруванню. На 31 грудня 2024 року задокументовано 540 паперових справ про страхові виплати.

## УПРАВЛІННЯ ІНФОРМАЦІЙНИХ СИСТЕМ ТА ЕЛЕКТРОННИХ РЕЄСТРІВ

За період з 01 січня по 31 грудня 2024 року з Реєстру застрахованих осіб видано 54 277 довідок, а саме: довідок ОК-5 – 22 859, довідок ОК-7 – 2 666, довідок про доходи пенсіонера – 20 873, довідок про доходи пенсіонера для субсидій – 33, довідок про особливі умови праці – 17, довідок про трудовий та страховий стаж – 7 829. Також автоматично сформовано 43 388 довідок ОК-5 за зверненнями “призначення/перерахунок пенсій”.

Спеціалісти управління опрацювали анкети, подані застрахованими особами при зверненні в сервісні центри Головного управління та через Портал електронних послуг, щодо змін персональних даних в реєстрі застрахованих осіб Державного реєстру. Станом на 01 січня 2024 року опрацьовано 9 137 анкет.

За січень-грудень 2024 року проведено об'єднання по 109 картках застрахованих осіб, знято актуальність документів по 2 815 застрахованих особах.

Станом на 01 січня 2025 року від страхувальників та застрахованих осіб всього надійшло 207 770 звернень електронна трудова книжка. Кількість звернень, по яких завершено опрацювання – 207 770 ЕТК, що становить 100%. За січень-грудень 2024 року зареєстровано 77 228 звернень, з них автоматично сформованих із звернень “Призначення/перерахунок пенсій” – 26 660, надійшло засобами Порталу електронних послуг – 50 567.

Протягом січня-грудня 2024 року від управління контрольної перевіркою надійшло 325 службових записок щодо виконання приписів. Станом на 01 січня 2025 року виконано 320 приписів. На виконання приписів внесено 1 331 індивідуальних відомостей за період 1999 – 2009 років та 446 коригуючих звіти за 2010 рік.

На виконання статті 24 Закону України “Про загальнообов'язкове державне пенсійне страхування” з початку року прийнято і опрацьовано 209 звітів від осіб, які вирішили здійснити доплату до мінімального страхового внеску за періоди роботи, в яких сплата внесків була меншою, ніж мінімальний страховий внесок.

Станом на 01 січня поточного року, на підставі медичних висновків закладів охорони здоров'я про тимчасову непрацездатність, сформовано 160 507 електронних листків непрацездатності.

Страхувальникам направлено 3 067 повідомлень про необхідність подання сканованих копій трудових книжок по 4 311 найманим працівникам, які набувають права на пенсію за віком з січня по грудень 2024 року та з січня по березень 2025 року.

Станом на кінець звітного періоду по Тернопільській області числиться 1 590 надавачів житлово-комунальних послуг. Зареєстровано на Порталі 296 надавачів житлово-комунальних послуг (з них об'єднання співвласників багатоквартирних будинків – 170 та інших юридичних осіб – 126). Отримано 468 листів від надавачів ЖКП щодо їхніх тарифів на житлово-комунальні послуги (з них організації ЖКП – 9, ОСББ – 459). Також 617 ОСББ повідомили що не проводять господарської діяльності та не є надавачами житлово-комунальних послуг.

Сектором технічної підтримки зовнішніх користувачів електронних сервісів надіслано 325 листів-роз'яснень до об'єднання співвласників багатоквартирних будинків та 1 лист-роз'яснення до новоствореної юридичної особи (нового надавача послуг) щодо отримання інформації стосовно тарифів. Також надіслано 104 листи щодо модернізації інформаційного обміну між Пенсійним фондом України і виконавцями ЖКП.

Станом на 31 грудня 2024 року до Головного управління Пенсійного фонду України в Тернопільській області подано 26 заявок на надання доступу уповноважених працівників Користувача до кабінету ЦНАП масового електронного сервісу Пенсійного фонду України. Зареєстровано 26 Користувачів кабінету ЦНАП та 109 уповноважених працівників.

Протягом 2024 року, станом на 31 грудня 2024 року на Порталі Пенсійного фонду України зареєстровано 23 надавача житлово-комунальних послуг (ЖКП-5, ОСББ – 18). Надавачами ЖКП надано 374 лист щодо зміни тарифів на житлово-комунальні послуги (ОСББ-241, ЮО-133).

У підсистемі ПФУ “Користувачі КМЕС” поновлено 237 сертифікатів надавачів ЖКП та заблоковано 25.

У рамках модернізації інформаційного обміну між Пенсійним фондом України і виконавцями комунальних послуг, відповідно до вимог постанови Кабінету Міністрів України “Про внесення змін до постанов Кабінету Міністрів України від 21 жовтня 1995 року №848 і від 13 червня 2023 року №601” від 14 листопада 2023 року №1201 подали інформацію через “Вітрину-1201” 111 виконавців ЖКП та 4 ОСББ.

Головним управлінням використовується закрита корпоративна мережа інтегрованої комплексної інформаційної системи Пенсійного фонду України, яка побудована на використанні міжмережевих екранів для роботи як в приміщеннях Головного управління так і на віддалених робочих місцях. Станом на 01 січня 2025 року використовується у роботі 76 захищених носії для доступу до вебсистем Пенсійного фонду України через Інтернет з використанням захищеної технології.

Головним управлінням проводиться робота по оновленню комп’ютерної та офісної техніки, так протягом 2024 року було придбано та встановлено 15 персональних комп’ютера типу неттоп, 1 потоковий сканер, 2 сруменевих принтера. Також було придбано 96 акумуляторних батарей для джерел безперебійного живлення з метою проведення заміни зіпсованих.

## УПРАВЛІННЯ ОБСЛУГОВУВАННЯ ГРОМАДЯН

Одним із пріоритетних завдань органів Пенсійного фонду України залишається підвищення якості обслуговування громадян, забезпечення доступності послуг, їх наближення до місць проживання громадян, створення більш комфортних умов для відвідувачів.

Відділами обслуговування громадян (сервісними центрами) в Головному управлінні Пенсійного фонду України в Тернопільській області прийом та обслуговування здійснюється за принципом “єдиного вікна” з розподілом функціональних повноважень підрозділів з обслуговування громадян (фрон-офіс) та підрозділів з обробки документів (бек-офіс).

На особливому контролі залишається якість надання послуг. Тому оперативно організовується робота щодо укомплектування всіх підрозділів, які здійснюють обслуговування громадян, забезпечення належного рівня професійної компетентності державних службовців.

Проводиться аналіз тематики питань, з якими звертаються на прийом громадяни, та вживаються заходи для мінімізації потреби людей звертатись до відділень Фонду.

Щоденно працюють телефони “гарячої лінії”, на які протягом 2024 року звернулось 45 961 осіб, в тому числі – 9 475 осіб за номером 0 800 50 40 07.

За 2024 рік спеціалістами відділів обслуговування громадян (сервісних центрів) прийнято 364 828 громадян та надано 388 360 різного роду послуг.

**Кількість окремих послуг наданих відділами обслуговування громадян (сервісними центрами) за 2024 рік**

прийнято заяв для первинного призначення пенсій	18 690
прийнято заяв для перерахунку пенсій	26 157
прийнято заяв для призначення/перерахунку субсидій	31 812
прийнято заяв для призначення/перерахунку пільг	14 746
видано пенсійних посвідчень	21 342
видано довідок	55 896
прийнято заяв на оцифрування трудової книжки	1 407
прийнятих заяв на виплату допомоги на поховання, недоодержаної пенсії, зміна способу виплати	19 960
прийнято заяв інше щодо субсидій та пільг	2 925
прийнято заяв про внесення відомостей в ЄДАРП	9 976
<b>кількість зареєстрованих користувачів на вебпорталі</b>	<b>7 806</b>

Спеціалісти сервісних центрів проводять виїзні прийоми громадян на віддалених робочих місцях, розташованих в приміщеннях територіальних громад згідно затверджених графіків та укладених угод про співпрацю. Усі територіальні громади області повідомлені про можливість надання послуг працівниками фонду шляхом створення робочого місця на території громад.

У 53 об'єднаних територіальних громадах створено 59 віддалених робочих місць для працівників Фонду.

За 2024 рік спеціалістами відділів обслуговування громадян (сервісних центрів) надано 5 591 різного виду послугу 5 140 особам.

## ЮРИДИЧНЕ УПРАВЛІННЯ

Станом на 01 січня 2025 року з метою стягнення заборгованості по відшкодування фактичних витрат на виплату та доставку пенсій за віком на пільгових умовах Головним управлінням подано 364 позовних заяви в суд на загальну суму 7 536,6 тис. грн та про відшкодування переplat пенсій подано 50 позовних заяв на загальну суму 2 365,8 тис. грн. Заходами примусового стягнення станом на 01 січня 2025 року охоплено 100% заборгованості, що підлягає стягненню в судовому порядку.

Надійшло за позовами з початку року 1 730,4 тис. грн (в результаті заходів примусового стягнення органами державної виконавчої служби – 398,3 тис. грн та 1 332,1 тис. грн сплачено боржниками самостійно).

Станом на 01 січня 2025 року до Головного управління подано 3 406 позовних заяв з питань пенсійного забезпечення, з них:

- призначення та перерахунок пенсій відповідно до Закону України “Про загальнообов’язкове державне пенсійне страхування” – 744;

- призначення та перерахунок пенсій прокурорам – 4;

- призначення та перерахунок пенсій відповідно до Закону України “Про державну службу” – 73;

- призначення пенсій за віком на пільгових умовах – 147;

- призначення (перерахунок) пенсій військовослужбовцям – 2 188;

- перерахунок щомісячного довічного грошового утримання суддів – 15;

- призначення (перерахунок) та виплата пенсій ліквідаторам та потерпілим внаслідок аварії на ЧАЕС – 235;

Задоволено 3 096 позовних заяв, з врахуванням позовів, поданих до 01 січня 2024 року.

З початку року до Головного управління подано 35 позовних заяв про стягнення збору на обов’язкове державне пенсійне страхування з окремих видів господарських операцій.

Станом на 01 січня 2025 року на розгляді в господарських судах знаходяться 23 провадження, відкритих відповідно до Закону України “Про відновлення платоспроможності боржника або

визнання його банкрутом”, щодо боржників, які мають борг перед Головним управлінням на загальну суму 34 478,0 тис. грн. Борг станом на 01 січня 2025 року по підприємствах-банкрутах зі сплати страхових внесків на загальнообов’язкове державне пенсійне страхування становить 1 827,6 тис. грн; з відшкодування пільгових пенсій 32 636,8 тис. грн; регресні вимоги 13,6 тис. грн.

Від підприємств, щодо яких порушено провадження в справах про банкрутство, у звітному періоді кошти не надходили.

У 2024 році ліквідовано 3 підприємства-банкрути:

– Товариство з обмеженою відповідальністю “Рапс Соя Трейдинг” (заборгованість – 7,4 тис. грн);

– Приватне підприємство “Тернопільська фірма “Будівельник” (заборгованість - 412,9 тис. грн);

Товариство з обмеженою відповідальністю “Хадлей Україна” – (заборгованість – 45 тис. грн).

З початку 2024 року відповідно до Кодексу України з процедур банкрутства справи про банкрутство Головним управлінням не порушувалися.

Станом на 01 січня 2025 року органами ДВС області на користь держави в особі Пенсійного фонду України виконано виконавчих документів на загальну суму 2 879,8 тис. грн, що становить 4,78% від суми, що підлягала стягненню (в т. ч. по відшкодування фактичних витрат на виплату і доставку пільгових пенсій 379,6 тис. грн; заборгованості зі сплати страхових внесків 2 411,6 тис. грн; заборгованості з єдиного внеску на загальнообов’язкове державне соціальне страхування 29,8 тис. грн; по постановах про Залишок невиконаних документів станом на 01 січня 2025 року – 2 539 документів на загальну суму 60,23 млн грн, в т.ч.:

– 1 426 рішень суду на суму 50,03 млн грн;

– 683 вимоги на суму 7,25 млн грн;

– 406 рішень про штрафні санкції на суму 2,91 млн грн;

– 24 постанови про адміністративні правопорушення на суму 43,6 тис. грн.

Станом на 01 січня 2025 року розглянуто 45 справ про адміністративні правопорушення та винесено 45 постанов про

накладення адміністративного стягнення (32 протоколи про адміністративне правопорушення складені працівниками управління контрольно-перевірочної роботи щодо порушення порядку використання коштів загальнообов'язкового державного соціального страхування, 13 протоколів – щодо порушення інформування про нещасні випадки на виробництві).

Станом на 01 січня 2025 року з метою забезпечення потреб Головного управління в результаті проведення відкритих торгів укладено 19 договорів на суму 9 713,5 тис. грн, опубліковано 81 звіт про закупівлі, укладені без використання електронної системи закупівель, на суму 121 123,8 тис. грн. Під час роботи, пов'язаної з укладанням договорів, юридичною службою здійснено правову експертизу 265 договорів, а також 19 додаткових угод.

## УПРАВЛІННЯ АДМІНІСТРАТИВНОГО ЗАБЕЗПЕЧЕННЯ

### ЗВЕРНЕННЯ ГРОМАДЯН

В Головному управлінні Пенсійного фонду України в Тернопільській області особлива увага приділяється роботі із зверненнями громадян. За 2024 рік до Головного управління від громадян надійшло – 10 028 звернень, із яких 8 207 – в письмовій та електронній формі, 385 – на особистому та виїзному прийомі та 678 – на Урядову гарячу лінію.

**Таблиця про кількість звернень громадян, що надійшли до Головного управління Пенсійного фонду України в Тернопільській області за 12 місяців 2024 року**

Надійшло звернень всього		Динаміка (+, -) звернень	В т.ч.								
12 місяці 2023 року	12 місяці 2024 року		звернення, що надійшли в письмовій та електронній формі		динаміка (+, -) звернень	звернення, що надійшли на особистих та виїзних прийомах		динаміка (+, -) звернень	звернення, що надійшли на Урядову гарячу лінію		динаміка (+, -) звернень
			12 міс. 2023 року	12 міс. 2024 року		12 міс. 2023 року	12 міс. 2024 року		12 міс. 2023 року	12 міс. 2024 року	
10028	12723	-2695	11421	8965	-2456	181	385	+204	1121	678	-443

У порівнянні з відповідним періодом минулого року загальна кількість звернень на особистому та виїзних прийомах збільшилась на 204. Такі показники зростання кількості осіб, які звертаються на особистих та виїзних прийомах, пов'язані із військовими діями, які відбуваються на території України.

У звітному періоді найбільша кількість звернень надійшла особисто від заявників – 3 126 (31,2%), поштою – 2 089 (20,8%), через вебпортал Пенсійного фонду України – 1 285 (12,8%), з Державної установи “Урядовий контактний центр” – 678 (6,8%), електронною

поштою – 568 (5,7%), через вищі органи влади та організації – 96 (0,9%), на особистому прийомі – 385 (3,8%), від уповноважених осіб – 4 (0,04%) та іншими засобами зв'язку – 1 797 (17,9%).

Проте, кількість звернень, що надійшли в письмовій та електронній формі в порівнянні з аналогічним періодом минулого року зменшилась на – 2 456. Значна частка письмових звернень (які мають масовий характер), а це – 9 443 (94,2% від загальної кількості звернень громадян), отримано від пенсіонерів, які у своїх заявах просять провести перерахунок пенсії відповідно до статті ст.43, 63 Закону України від 09 квітня 1992 року №2262-ХІІ “Про пенсійне забезпечення осіб, звільнених з військової служби, та деяких інших осіб” із обов'язковим зазначенням відомостей про розмір щомісячних додаткових видів грошового забезпечення (надбавки, доплати, підвищення) та премії.

У звітному періоді поступило 9 колективних, 37 повторних звернень.

Протягом періоду, що аналізується, до Головного управління надійшло 2 653 звернення (26,5% від загальної кількості звернень) від пенсіонерів з числа військовослужбовців, 3 698 (36,9%) – від пенсіонерів, 20 (0,2%) – від робітників, 1 (0,01%) – від селянина, 9 (0,09%) – державного службовця, 68 (0,7%) – військовослужбовця, 5 (0,05%) – підприємців, 8 (0,08%) – безробітних, 3 (0,03%) – учнів/студентів, 4 (0,04%) – особа, що позбавлена волі, 1 (0,01%), – служитель релігійної організації, 1 (0,01%) – журналіста та інші – 3 557 (35,5%).

В своїх зверненнях до Головного управління громадяни, в тому числі й на особистих прийомах, найчастіше порушували питання щодо правильності призначення, перерахунку та підвищення розміру пенсії – 2 865 звернень (28,6%), витребування довідок та інших матеріалів – 2 497 (24,9%), виконання рішення судів – 82 (0,8%), проведення пенсійних виплат на виконання рішення судів – 666 (6,6%), визначення права на отримання грошової допомоги у розмірі десяти пенсій – 47 (0,5%), отримання пенсії за місцем проживання – 3 (0,03%), виплата пенсії через пошту – 2 (0,02%), виплата пенсії через банк – 12 (0,12%), своєчасність виплати та виплати пенсії за минулий період – 10 (0,1%), визначення права на призначення пенсії – 198 (2,0%), роз'яснення норм діючого пенсійного законодавства – 7 (0,07%), підвищення розміру пенсії –

41 (0,4%), індексація пенсії – 356 (3,6%), перевірки пенсійних виплат на виконання рішень судів – 2 (0,02%), правомірність утримання з пенсії – 1 (0,01%), виплата недоотриманої пенсії за померлого пенсіонера – 38 (0,4%), своєчасність виплати житлової субсидії або пільги, в т. ч. припинення виплати – 152 (1,5%), визначення права на призначення житлової субсидії – 2 065 (20,6%), перерахунок житлової субсидії – 173 (1,7%), визначення права на отримання пільги – 366 (3,6%), правомірність припинення виплати пенсії – 7 (0,06%), перерахунок нарахованої суми пільги – 25 (0,25%), перевірка достовірності довідок, поданих для призначення перерахунку пенсії – 1 (0,01%), щодо страхових виплат – 1 (0,01%), виплата допомоги по вагітності і пологах – 1 (0,01%), виплата допомоги на поховання – 3 (0,03%), видача пенсійного посвідчення – 14 (0,14%), відкликання заяви – 1 (0,01%), сплата єдиного внеску – 3 (0,02%), роз'яснення з питань соціального страхування – 3 (0,02%), скарга на дії посадових осіб – 1 (0,01%), подяка – 4 (0,04%), взяття на облік поновлення або продовження виплати пенсії – 20 (0,2%) та інші питання склали – 361 звернення (3,6%).

На виконання розпорядження Кабінету Міністрів України від 25 червня 2012 року №401-р “Про доступ до послуг у сфері загальнообов’язкового державного пенсійного страхування” з 01 жовтня 2012 року функціонує вебпортал електронних послуг. Станом на 30 грудня 2024 зареєстровано 118 320 користувачів.

## ВІДДІЛ ВНУТРІШНЬОГО АУДИТУ

У 2024 році заплановано та проведено 6 внутрішніх аудитів (за результатами оцінки ризиків), з яких – 3 аудити щодо оцінки ефективності виконання завдань та функцій. Зокрема, теми внутрішніх аудитів:

–“Стан організації здійснення своєчасної та у повному обсязі виплати пенсій, щомісячного довічного грошового утримання суддям у відставці та допомоги на поховання”;

“Стан організації призначення (перерахунку) пенсій та щомісячного довічного грошового утримання суддям у відставці”;

“Оцінка організації роботи щодо повноти вжитих заходів по надходженню власних коштів до бюджету Пенсійного фонду України”;

“Стан організації роботи щодо призначення, перерахунку та виплати житлових субсидій і пільг на оплату житлово-комунальних послуг, придбання твердого та рідкого пічного побутового палива і скрапленого газу”;

“Стан організації та дотримання вимог щодо ведення реєстру застрахованих осіб Державного реєстру загальнообов’язкового державного соціального страхування та організації роботи щодо внесення відомостей до Єдиного державного автоматизованого реєстру осіб, які мають право на пільги, Єдиного державного реєстру отримувачів житлових субсидій та їх використання”;

“Стан організації та дотримання вимог законодавства щодо здійснення страхових виплат за загальнообов’язковим державним соціальним страхуванням у зв’язку з тимчасовою втратою працездатності”.

Окрім того, у жовтні 2024 року було проведено внутрішній аудит (за дорученням) на тему: “Дослідження стану, наявності та використання всієї публічної інформації та публічної інформації у формі відкритих даних, яка створюється, збирається, зберігається, опрацьовується та передається (в межах повноважень) суб’єктом інформаційного аудиту”.

Збір аудиторських доказів під час проведення внутрішніх аудитів проводився у наступних структурних підрозділах Головного управління:

по аудиту №1 – у відділі опрацювання пенсійної документації,

відділі методології та звітності з виплати пенсій та відділі з питань відрахувань з пенсій управління з питань виплат Головного управління;

по аудиту №2 – у відділі контролю за правильністю призначення пенсій, відділі призначення пенсій, відділ методології та організації роботи із застосування пенсійного законодавства, відділі перерахунків пенсій №1 та відділі перерахунків пенсій №2 управління пенсійного забезпечення, надання страхових виплат, соціальних послуг, житлових субсидій та пільг Головного управління;

по аудиту №3 – у відділі забезпечення наповнення бюджету фінансово-економічного управління Головного управління;

по аудиту №4 – у відділі надання житлових субсидій, відділі надання пільг, відділі контролю за правильністю нарахування житлових субсидій та пільг управління пенсійного забезпечення, надання страхових виплат, соціальних послуг, житлових субсидій та пільг Головного управління. Також дослідження процесу здійснювалось вибіркоким методом за матеріалами управління з питань виплат Головного управління;

по аудиту №5 – відділі методології та контролю за використанням даних інформаційних систем та електронних реєстрів, відділі ведення електронних реєстрів управління інформаційних систем та електронних реєстрів Головного управління. Також дослідження процесу здійснювалось вибіркоким методом за матеріалами управління обслуговування громадян, фінансово-економічного управління та управління контрольно-перевірочної роботи Головного управління;

по аудиту №6 – відділі перевірки правильності розрахунку розміру страхових виплат у зв'язку із тимчасовою втратою працездатності управління пенсійного забезпечення, надання страхових виплат, соціальних послуг, житлових субсидій та пільг Головного управління.

У ході проведення планового внутрішнього аудиту (за дорученням) на тему: “Дослідження стану, наявності та використання всієї публічної інформації та публічної інформації у формі відкритих даних, яка створюється, збирається, зберігається, опрацьовується та передається (в межах повноважень) суб'єктом інформаційного аудиту”, збір аудиторських доказів проводився у шести структурних

підрозділах, а саме: управлінні інформаційних систем та електронних реєстрів, фінансово-економічному управлінні, юридичному управлінні, управлінні адміністративного забезпечення, управлінні по роботі з персоналом та секторі організаційно-інформаційної роботи.

Під час проведення внутрішніх аудитів (за результатами оцінки ризиків) виявлено 10 нефінансових порушень, зокрема під час проведення внутрішнього аудиту на тему:

“Стан організації здійснення своєчасної та у повному обсязі виплати пенсій, щомісячного довічного грошового утримання суддям у відставці та допомоги на поховання”:

невідповідність внесеного номера паспорта отримувача недоотриманої пенсії померлого пенсіонера номеру оригіналу документа у розділі “Одноразові виплати” (Тип разової виплати – Виплата недоотриманої пенсії померлого), блоку “Параметри виплати” в підсистемі ППВП ІКІС ПФУ – 1 випадок;

у підсистемі ППВП ІКІС ПФУ відсутня інформація в розділі “Переплати”, блоку “Нарахування”, (відсутня інформація в Журналі переplat – період переplat, статус переplat, причина переplat, сума переplat, залишок переplat, деталі утворення переplat, деталі погашення переplat) по пенсійній справі, за якою переплата пенсії була списана згідно наказу – 1 випадок;

невключення до розгляду на засідання Комісії про визнання сум переplat пенсій безнадійною заборгованістю та її списання, документів по пенсійних справах, які були направлені відділом з питань відрахувань управління з питань виплат, для прийняття рішення про визнання переplat безнадійною заборгованістю та її списання – 1 випадок;

відділом з питань відрахувань управління з питань виплат не передано на розгляд Комісії пакети документів по пенсійних справах, за якими наявні рішення суду про відмову в задоволенні позову Головного управління до пенсіонерів, про стягнення безпідставно набутого майна – 2 випадки;

по пенсійній справі, за якою виникла переплата пенсії внаслідок зняття коштів з карткового рахунку пенсіонера невідомою особою, після його смерті, не забезпечено передачу матеріалів до правоохоронних органів – 1 випадок.

“Стан організації призначення (перерахунку) пенсій та щомісячного довічного грошового утримання суддям у відставці”:

непроведення допризначення пенсії та грошової допомоги (на розмір пенсії не вплинуло) – 1 випадок;

не повідомлено про працевлаштування (на розмір пенсії не вплинуло) – 1 випадок;

не встановлено надбавки на утриманців згідно Постанови Кабінету Міністрів України № 654 – 1 випадок.

“Оцінка організації роботи щодо повноти вжитих заходів по надходженню власних коштів до бюджету Пенсійного фонду України” – нефінансових порушень не встановлено.

“Стан організації роботи щодо призначення, перерахунку та виплати житлових субсидій і пільг на оплату житлово-комунальних послуг, придбання твердого та рідкого пічного побутового палива і скрапленого газу” встановлено 1 нефінансове порушення – недотримання термінів, щодо призначення житлових субсидій на оплату житлово-комунальних послуг, придбання твердого та рідкого пічного побутового палива і скрапленого газу – 9 випадків.

“Стан організації та дотримання вимог щодо ведення реєстру застрахованих осіб Державного реєстру загальнообов’язкового державного соціального страхування та організації роботи щодо внесення відомостей до Єдиного державного автоматизованого реєстру осіб, які мають право на пільги, Єдиного державного реєстру отримувачів житлових субсидій та їх використання” встановлено 1 нефінансове порушення – непроставлення позначки про зарахування страхового стажу стосовно страхувальників згідно актів, складених за результатами розгляду звернень спеціалістів Головного управління, які виявляють факти невідповідності зарахування страхового стажу – 5 випадків.

“Стан організації та дотримання вимог законодавства щодо здійснення страхових виплат за загальнообов’язковим державним соціальним страхуванням у зв’язку з тимчасовою втратою працездатності” – нефінансових порушень не встановлено.

Окрім того, у ході проведення планового внутрішнього аудиту (за дорученням) на тему: “Дослідження стану, наявності та використання всієї публічної інформації та публічної інформації у формі відкритих даних, яка створюється, збирається, зберігається, опрацьовується та передається (в межах повноважень) суб’єктом інформаційного аудиту” виявлено 6 нефінансових порушень, зокрема:

несвоєчасне подання керівниками структурних підрозділів Головного управління до управління інформаційних систем та електронних реєстрів інформації для оприлюднення та оновлення у формі відкритих даних на Єдиному державному вебпорталі відкритих даних, на інформаційній сторінці Головного управління вебпорталу Пенсійного фонду України – 5 випадків;

недостовірність інформації що подається керівниками структурних підрозділів Головного управління для оприлюднення та оновлення у формі відкритих даних – 1 випадок;

недотримання відповідальною особою за оприлюднення інформації на Єдиному державному вебпорталі відкритих даних, п.3, п.4 Положення про набори даних, які підлягають оприлюдненню у формі відкритих даних – 1 випадок;

недотримання відповідальною особою за оприлюднення відкритих даних на Єдиному державному вебпорталі відкритих даних встановленого терміну оновлення інформації у формі відкритих даних, з дня отримання такої інформації від структурних підрозділів Головного управління – 1 випадок;

недотримання відповідальною особою за оприлюднення відкритих даних, під час заповнення реквізитів паспорта набору даних, п.7 Положення про набори даних, які підлягають оприлюдненню у формі відкритих даних – 1 випадок;

нерозміщення відповідальною особою за оприлюднення відкритих даних на Єдиному державному вебпорталі відкритих даних звітної інформації, що періодично подається структурними підрозділами Головного управління до управління інформаційних систем та електронних реєстрів – 1 випадок.

Також, встановлено 57 фінансових порушень на загальну суму 27 191,8 грн.

Порушення, які не призвели до втрат, встановлено в 35 випадках на загальну суму 15 192,8 грн, а саме:

17 випадків – непроведення допризначення пенсії та грошової допомоги по пенсійних справах на загальну суму 6 117,8 грн;

17 випадків – завищення сум відшкодування пільгових пенсій на загальну суму 7 388,8 грн, які підлягають зняттю в розрізі підприємств та організацій;

1 випадок – невірне застосування коефіцієнта страхового стажу при розрахунку страхувальником розміру допомоги по тимчасовій

непрацездатності, що призвело до заниження суми страхової виплати застрахованій особі на суму 1 686,2 грн.

Порушення, які призвели до втрат фінансових і матеріальних ресурсів встановлено у 22 випадках на загальну суму 11 999,0 грн, а саме:

6 випадків – непроведення допризначення пенсії та грошової допомоги на загальну суму 6 042,1 грн;

12 випадків – заниження сум відшкодування пільгових пенсій на загальну суму 848,4 грн, які підлягають донарахуванню по підприємствах та організаціях;

4 випадки – фінансування страхувальників для надання страхових виплат за страхуванням у зв'язку з тимчасовою втратою працездатності за дні непрацездатності застрахованих осіб, з дня встановлення МСЕК інвалідності на суму 5 108,5 грн.

Упродовж 2024 року усунуто 133 нефінансових порушень, виявлених у ході проведення внутрішніх аудитів, з яких – 117 нефінансових порушень, виявлених у ході проведення внутрішнього аудиту у 2023 році.

Окрім того, усунуто 57 фінансових порушень за сферами/напрямами діяльності “Загальнообов’язкове державне пенсійне страхування”, “Наповнення бюджету Фонду” та “Загальнообов’язкове державне соціальне страхування” на загальну суму 26 105,6 грн (у тому числі 1 порушення на суму 600,0 грн, виявлене до 2024 року), з яких:

34 порушення на загальну суму 13 506,6 грн, що не призвели до втрат;

22 порушення на загальну суму 11 999,0 грн, що призвели до втрат фінансових і матеріальних ресурсів;

1 порушення на загальну суму 600,0 грн, що призвело до втрат фінансових і матеріальних ресурсів.

1 686,2 грн – сума фінансового порушення за сферою/напрямом діяльності “Загальнообов’язкове державне соціальне страхування”, що не призвело до втрат, не підлягає дофінансуванню, у зв'язку з припиненням трудових відносин страхувальника із застрахованою особою.

Загалом у всіх структурних підрозділах, у яких проводились внутрішні аудити (за результатами оцінки ризиків) виявлено

6 недоліків/проблем – всі щодо функціонування системи внутрішнього контролю.

Протягом 2024 року усунуто 5 недоліків/проблем.

Станом на 01 січня 2025 року виявлений 1 недолік/проблему, за результатами проведеного внутрішнього аудиту в IV кварталі 2024 року, не усунуто (термін виконання рекомендацій не настав).

У ході проведення планового внутрішнього аудиту (за дорученням) виявлено 1 недолік/проблему – щодо функціонування системи внутрішнього контролю, який усунуто у IV кварталі 2024 року.

Також у 2024 році усунуто 1 недолік/проблему – щодо функціонування системи внутрішнього контролю, який був виявлений у 2023 році.

За результатами проведених протягом 2024 року аудитів, складено 7 аудиторських звітів. Надано 57 рекомендацій, з яких 7 – за результатами проведення планового внутрішнього аудиту за дорученням, які прийняті до виконання.

Станом на 01 січня 2025 року повністю виконано 52 рекомендації, досягнуто результативності по 9 рекомендаціях.

У 2024 році повністю виконано 10 рекомендацій, наданих за результатами аудиту, проведеного у 2023 році. При цьому, забезпечено результативність їх впровадження по 2 рекомендаціях.

У Головному управлінні, за результатами проведених протягом 2024 року внутрішніх аудитів, видано 15 наказів.

Крім того, відділом внутрішнього аудиту проведено 3 інших контрольних заходи, у ході яких виявлено порушення Порядку подання та оформлення документів для призначення (перерахунку) пенсій відповідно до Закону України “Про загальнообов’язкове державне пенсійне страхування”, затвердженого постановою правління Пенсійного фонду України від 25 листопада 2005 року №22-1, а також порядку ведення діловодства при реєстрації звернень громадян.

## УПРАВЛІННЯ ПО РОБОТІ З ПЕРСОНАЛОМ

Станом на 01 січня 2025 року в Головному управлінні діє штатний розпис, що передбачає 619 штатних одиниць. Фактична чисельність працівників по області – 588 осіб, з них 568 державних службовців, 18 службовців та 2 водії.

Укомплектування кадрами складає 95%, плинність кадрів – 10,18%, наявна 31 вакансія. Керівні посади категорії “Б” займають 99 працівників (16,8%), 469 осіб займають посади категорії “В” (79,8%) (головні спеціалісти, провідні спеціалісти, спеціаліст); 20 посад не належить до посад державної служби (3,4%). Із загальної кількості державних службовців повну вищу освіту має 551 працівник (97%), 483 працівники (85%) мають економічну освіту, 29 працівників (5,1%) – юридичну, 56 працівників (9,9%) – технічну, є 53 магістри державного управління (9,3 %).

Одному працівнику присвоєно почесне звання “заслужений”. Один працівник має вчене звання – професор та науковий ступінь доктора наук з державного управління, два працівники мають науковий ступінь кандидата наук.

## **СЕКТОР З ПИТАНЬ ЗАПОБІГАННЯ ТА ВИЯВЛЕННЯ КОРУПЦІЇ**

Впродовж 2024 року в Головному управлінні Пенсійного фонду України в Тернопільській області (далі - Головне управління) здійснювався комплекс заходів, спрямованих на неухильне дотримання державними службовцями вимог Законів України “Про запобігання корупції” (далі - Закону) та “Про державну службу”. Пріоритетним напрямком роботи у звітному періоді було проведення роз’яснювальної роботи серед працівників Головного управління щодо попередження можливих правопорушень та додаткового опрацювання основних положень антикорупційного законодавства, запобігання та шляхи врегулювання конфлікту інтересів, виявлення сприятливих для вчинення корупційних правопорушень ризиків у діяльності посадових осіб.

Протягом 2024 року для працівників Головного управління підготовлено 15 методичних матеріалів з роз’ясненнями щодо дотримання вимог антикорупційного законодавства, спрямованих на запобігання корупційним та пов’язаних з корупцією правопорушенням, іншим порушенням Закону.

На виконання Положення про організацію проведення професійних тренінгів для державних службовців територіальних органів Пенсійного фонду України, затвердженого постановою правління Пенсійного фонду України 12 березня 2020 року №4-1 сектором з питань запобігання та виявлення корупції (далі – Сектор) пройдено навчання, що проводилось фахівцями Пенсійного фонду України, та успішно пройдено тестування, визначено внутрішньо тренера, та проведено сім тренінгів з державними службовцями структурних підрозділів Головного управління.

З метою підвищення рівня загальних та професійних знань працівників, дотримання вимог антикорупційного законодавства при реалізації службових повноважень, на виконання наказу Головного управління від 29 травня 2024 року №218 “Про заходи щодо реалізації Антикорупційної програми Пенсійного фонду України та його територіальних органів на 2024 –2025 роки” проведено навчання на тему: “Права та гарантії захисту викривача” з 475 спеціалістами Головного управління, які успішно пройшли тестування.

На виконання Окремого доручення начальника Головного управління від 25 жовтня 2024 року №2-ОД проведено позапланове внутрішнє навчання з питань запобігання та протидії проявам корупції на тему: “Доброчесність: лідерська роль керівника/-ці у питаннях запобігання та виявлення корупції” з 61 керівником структурних підрозділів Головного управління, в подальшому з успішним проходженням тестування.

Надалі планується продовжувати інформаційну кампанію щодо поширення знань із антикорупційного законодавства шляхом ознайомлення працівників Головного управління з інформаційними матеріалами на антикорупційну тематику.

З метою підвищення професійної компетенції спеціалістами Сектору успішно пройдено базовий онлайн курс “Робота з Єдиним порталом повідомлень викривачів” на базі Національного агентства з питань запобігання корупції. Також, успішно пройдено онлайн курси на навчальній платформі Національного агентства з питань запобігання та виявлення корупції (далі – Національне агенство) Study – НАЗК на теми: “Візуй професійно”, де здобули знання та навички антикорупційної експертизи та візування; “Як взаємодіє держава: вивчай, комунікуй, змінюй”; “Зрозуміло про конфлікт інтересів”; “На захисті прав викривачів” де здобули знання та навички роботи з викривачами та інструментами викривання корупції; “Як взаємодіє держава: вивчай, комунікуй, змінюй” про що отримано відповідні сертифікати та кількість кредитів ЄКТС.

Працівники Сектору пройшли підвищення кваліфікації в Вищій школі публічного управління за загальною короткостроковою програмою на теми: “Організація роботи з декларування у державному органі”; “Управління корупційними ризиками” про що отримано відповідні сертифікати та відповідну кількість кредитів ЄКТС.

Також, завідувачем Сектору пройдено підвищення кваліфікації в Західноукраїнському національному університеті за загальною професійною (сертифікованою) програмою “Запобігання та виявлення корупції” про що отримано відповідний сертифікат та кількість кредитів ЄКТС обсягом 2,4).

В червні поточного року працівниками Сектору прийнято участь у вебінарі проведеному Пенсійним фондом України на тему: “Викривачі корупції: права та гарантії захисту”.

В грудні 2024 року працівниками Сектору спільно з керівником Головного управління прийнято участь у просвітницькому заході, присвяченого Міжнародному дню боротьби з корупцією, проведеного у формі вебінару Пенсійним фондом України спільно з представниками Національної комісії з цінних паперів та фондового ринку на тему: "Доброчесність та публічна служба".

З метою виявлення причин, що призводять чи можуть призвести до вчинення корупційних правопорушень, юридичним управлінням Головного управління та Сектором систематично здійснюється антикорупційне дослідження проектів розпорядчих актів (наказів з особового складу, основної діяльності, та з адміністративно-господарської діяльності), додержання порядку узгодження та схвалення проектів рішень. Перевірено на відповідність антикорупційному законодавству 465 проектів наказів з особового складу, 564 проекти наказів з основної діяльності, 111 проектів наказів з адміністративно-господарських питань, а також 241 проект господарських договорів.

Впродовж звітнього періоду організовано виконання вимог фінансового контролю працівниками, які є суб'єктами декларування та вжито всіх превентивних заходів для недопущення порушень, а саме: доведено до відома працівників Головного управління які є суб'єктами декларування роз'яснення Національного агентства щодо застосування окремих положень Закону стосовно заходів фінансового контролю, надіслано інформаційні листи суб'єктам декларування які перебувають у соціальних відпустках та звільнилися протягом звітнього періоду. Для працівників які звільнюються віддалено, тобто перебуваючи за кордоном, пам'ятки про обмеження після припинення діяльності, пов'язаної з виконанням функцій держави, місцевого самоврядування направляються на особисту електронну пошту.

Відповідно до Закону України від 20 вересня 2023 року №3384-ІХ "Про внесення змін до деяких законів України про визначення порядку подання декларацій осіб, уповноважених на виконання функцій держави або місцевого самоврядування, в умовах воєнного стану", який набрав чинності 12 жовтня 2023 року, відновлено декларування державних службовців.

Загальна кількість суб'єктів декларування в Головному управлінні становить 731 осіб з них:

– працівники, які зобов'язані подати декларації типу “Щорічна” 2023 рік – 593 особи;

– які зобов'язані подати декларації типу “Після звільнення” за 2023 рік – 64 особи;

– які зобов'язані подати декларації типу “При звільненні” за 2024 рік – 36 осіб;

– які зобов'язані подати декларації типу “Кандидата на посаду” за 2023 рік – 38 осіб.

Працівниками Сектору на постійній основі надається індивідуальна консультативна допомога працівникам Головного управління щодо заповнення та подання декларацій (74 консультації протягом поточного року).

Загалом основний акцент був зосереджений на проведенні інформаційно-роз'яснювальної роботи з питань дотримання антикорупційного законодавства з метою реалізації планових завдань, спрямованих на оцінку та усунення (мінімізацію) корупційних ризиків, запобігання корупційним та пов'язаних з корупцією правопорушень.

З метою недопущення порушень антикорупційного законодавства з працівниками які призначаються та які звільняються з Головного управління проводяться інструктажі з питань дотримання антикорупційного законодавства (за звітний період проведено 120 інструктажів).

Впродовж звітнього періоду керівником Сектору прийнято участь у 48 нарадах при начальнику Головного управління за участю керівників структурних підрозділів, на яких, учасників ознайомлено з новинами та змінами в антикорупційному законодавстві, оперативно проінформовано про актуальні роз'яснення Національного агентства з питань запобігання корупції.

Розміщено 15 статей на інформаційній сторінці Головного управління в мережі Facebook.

За звітний період надійшло 3 повідомлення про наявність конфлікту інтересів у працівників Головного управління, які врегульовано відповідними наказами.

Упродовж 2024 року на електронну пошту Головного управління надійшло одне анонімне звернення, за результатами опрацювання якого інформація не підтвердилась. Інших звернень про можливі

неправомірні та корупційні дії зі сторони посадових осіб Головного управління не надходили.

Станом на 01 січня 2025 року подано 2 судових позови до Головного управління щодо перерахунку і виплати/доплати до пенсії за період з 01 лютого 2021 року по 01 лютого 2023 року згідно оновлених довідок про грошове забезпечення військовослужбовців та щодо зарахування до страхового стажу періоду роботи.

Повідомлень щодо можливої причетності працівників Головного управління до вчинення корупційних злочинів та правопорушень, пов'язаних з корупцією, не надходило.

У звітному періоді працівники Головного управління до кримінальної відповідальності не притягувались.

До адміністративної та дисциплінарної відповідальності за порушення вимог чинного антикорупційного законодавства передбаченого ч.1 ст.172-6 КупАП, а саме – несвоєчасне подання без поважних причин декларації особи, уповноваженої на виконання функцій держави або місцевого самоврядування притягнуто одного працівника Головного управління.

## СЕКТОР ІНФОРМАЦІЙНО-РОЗ'ЯСНЮВАЛЬНОЇ РОБОТИ

За 2024 рік опубліковано 690 інформаційних матеріалів про діяльність Головного управління Пенсійного фонду України в Тернопільській області, зокрема, щодо актуальних питань діяльності, дотримання вимог законодавства суб'єктами господарювання, змін у чинному законодавстві в сфері пенсійного забезпечення, впровадження сервісів Пенсійного фонду України в електронних та друкованих засобах масової інформації.

На телеканалах Тернопільщини вийшло 34 тематичних сюжети.

На власних вебресурсах розміщено 1 487 тематичних повідомлень, зокрема щодо пенсійного забезпечення 672 повідомлення, житлових субсидій та пільг – 349, страхових виплат та соціальних послуг – 466.

В управлінні на період введення воєнного стану для надання консультацій та роз'яснень з питань пенсійного забезпечення щоденно здійснюється проведення прямих телефонних “гарячих ліній”. Протягом звітнього періоду проведено 262 таких заходи.

Проведено 1 614 зустрічей з громадянами, а саме:

- 246 – з трудовими колективами;
- 1 123 – з населенням за місцем проживання;
- 74 – з громадськими організаціями;
- 171 – з безробітними.

Також в рамках інформаційної кампанії проведено 28 медіазаходів з актуальних питань діяльності органів Пенсійного фонду, послуг вебпорталу та легальної зайнятості.

Інформаційні стенди в приміщеннях структурних підрозділів Головного управління, у тому числі в 18 приміщеннях сервісних центрів, оновлювалися актуальною для відвідувачів інформацією. Також у приміщеннях структурних підрозділів Головного управління для відвідувачів розміщено стійки з буклетами, де кожен громадянин має можливість самостійно ознайомитися із актуальною інформацією у сфері соціального страхування.

За звітний період розповсюджено більше 2 430 буклетів та брошур з питань пенсійного забезпечення, надання страхових виплат, соціальних послуг, житлових субсидій та пільг, електронних послуг Пенсійного фонду України.

## ІНФОРМУВАННЯ ГРОМАДСЬКОСТІ ЗА 2024 РІК



**2 430**  
розповсюджено  
інформаційних  
буклетів та  
листівок



**1 487**  
опубліковано  
інформаційних  
матеріалів на  
вебресурсах



**262**  
проведено  
прямих  
телефонних  
“гарячих ліній”



**74**  
зустрічей з  
громадськими  
організаціями



**34**  
виходи в ефір  
тематичних  
сюжетів



**690**  
інформаційних  
матеріалів  
в засобах масової  
інформації



**1 123**  
зустрічей з  
населенням за  
місцем  
проживання



**246**  
зустрічі в  
трудовах  
колективах



**28**  
проведено  
медіазаходів



**171**  
зустрічей з  
безробітними