



Головне управління
Пенсійного фонду України
в Тернопільській області

АНАЛІТИЧНА ЗАПИСКА

ПРО ДІЯЛЬНІСТЬ ГОЛОВНОГО УПРАВЛІННЯ ПЕНСІЙНОГО ФОНДУ УКРАЇНИ В ТЕРНОПІЛЬСЬКІЙ ОБЛАСТІ

за I півріччя 2025 року



www.pfu.gov.ua

ЗМІСТ

1. Фінансово-економічне управління	3
1.1. Відділ виконання бюджету та бюджетно-фінансової звітності	4
Аналіз доходів в розрізі джерел надходження коштів за I півріччя 2025 року	5
Аналіз виплати пенсій в розрізі джерел фінансування за I півріччя 2025 року	6
Аналіз виплати пенсій через вкладні рахунки в банківських установах	7
Аналіз виплати пенсій через вкладні рахунки в банківських установах	8
Аналіз виплати пенсій через вкладні рахунки в банківських установах міських пенсіонерів	9
1.2. Відділ забезпечення наповнення бюджету	10
Інформація щодо стану надходжень збору на обов'язкове державне пенсійне страхування	10
Надходження коштів зі сплати страхових коштів на загальнообов'язкове державне соціальне страхування	11
Інші надходження до бюджету Пенсійного фонду України	12
Заборгованість	13
Інформація щодо заборгованості по платежах до ПФУ та зі сплати ЄСВ	16
Аналіз структури заборгованості по відшкодуванню коштів по пільгових пенсіях, наукових пенсіях та регресних вимогах, страхових внесків, фінансових санкцій та пені	17
Структура боргу платників по сплаті страхових внесків	19
Загальний борг по страхових внесках	20
Борг по страхових внесках підприємств, що перебувають в стадії банкрутства	21
Борг по страхових внесках підприємств з безнадійним статусом	22
Борг по страхових внесках підприємств з дієвим статусом	23
Ріст боргу на загальнообов'язкове державне пенсійне страхування	24
Структура боргу з відшкодування пільгових пенсій	25
Загальний борг по відшкодуванню пільгових пенсій	26
Борг по пільгових пенсіях підприємств, які перебувають у процедурі банкрутства	27
Борг по пільгових пенсіях підприємств, які є безнадійними	28

Борг по пільгових пенсіях економічно-активних платників	29
Інформація щодо заходів з дотримання роботодавцями норм законодавства про працю в частині мінімальної заробітної плати та відносин у сфері зайнятості населення	30
2. Управління контрольно-перевірочної роботи	32
3. Управління пенсійного забезпечення, надання страхових виплат, соціальних послуг, житлових субсидій та пільг	36
Розподіл пенсіонерів за розмірами призначених місячних пенсій управліннями пенсійного забезпечення	48
Аналіз призначених пенсій та проведених перерахунків за 6 місяців 2025 року в порівнянні з відповідним періодом минулого року	49
Динаміка контингенту пенсіонерів за період з 01.07.2024 по 01.07.2025	50
Аналіз росту середнього розміру пенсій за період з 01.07.2024 по 01.07.2025	51
Аналіз призначених пенсій по інвалідності за 6 місяців 2025 року в порівнянні з відповідним періодом минулого року	52
Аналіз проведених перерахунків пенсій відповідно до частини 4 статті 42 Закону України “Про загальнообов’язкове державне пенсійне страхування” за 6 місяців 2025 року в порівнянні з відповідним періодом минулого року	53
Залишок неопрацьованих заяв на призначення (перерахунок) пенсій	54
4. Відділ оцифрування документів та обробки даних № 2 управління пенсійного забезпечення, надання страхових виплат, соціальних послуг, житлових субсидій та пільг	55
5. Управління з питань виплат	56
6. Управління інформаційних систем та електронних реєстрів	60
7. Управління обслуговування громадян	62
8. Юридичне управління	64
9. Управління адміністративного забезпечення	67
10. Відділ внутрішнього аудиту	70
11. Управління по роботі з персоналом	76
13. Сектор інформаційно-роз’яснювальної роботи	77

ФІНАНСОВО-ЕКОНОМІЧНЕ УПРАВЛІННЯ**ВІДДІЛ ВИКОНАННЯ БЮДЖЕТУ ТА БЮДЖЕТНО-ФІНАНСОВОЇ ЗВІТНОСТІ**

За I півріччя 2025 року до бюджету Головного управління Пенсійного фонду надійшло всього доходів в сумі 9 219,5 млн грн, в тому числі власні надходження склали 409,4 млн грн.

За рахунок власних доходів Головне управління забезпечило виплату пенсій на 52,3%.

Станом на 01 липня 2025 року через вкладні рахунки в установах банків пенсію отримували 184 426 осіб. За I півріччя 2025 року через банківські установи виплачено пенсій на суму 5 669,0 млн грн. В результаті було досягнуто економію коштів до 128,9 млн грн.

Збільшилась в порівнянні з початком року з 67,2% до 68,4% питома вага пенсіонерів, які отримують пенсію через банки. Середній відсоток пенсіонерів, які мешкають в містах та селищах міського типу та отримують пенсії через уповноважені установи банків станом на 01 липня 2025 року склав 84,7%.

Видатки на виплату пенсій та допомог за звітний період склали 8 024,6 млн грн, в тому числі видатки на виплату пенсій особам, звільнених з військової служби та деяким іншим особам – 963,1 млн грн.

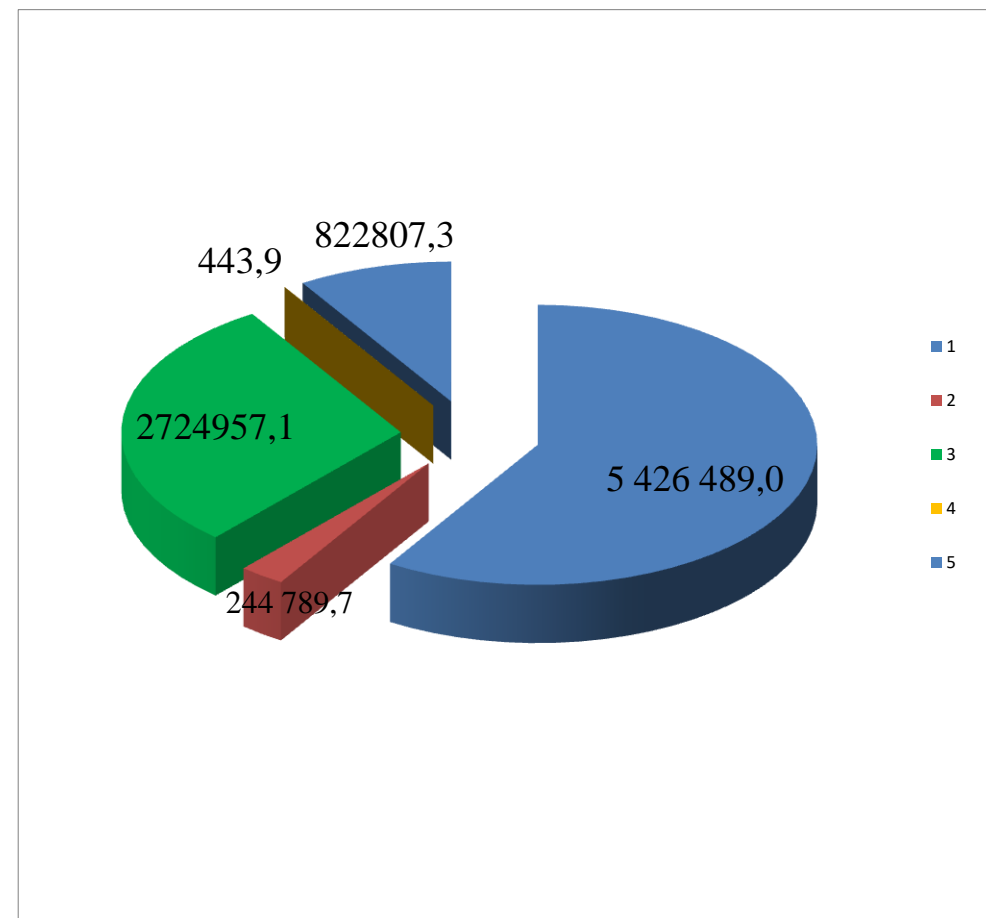
В загальному обсязі видатків адміністративні витрати склали 124,5 млн грн, або 1,4% загальної суми видатків Головного управління.

За I півріччя 2025 року видатки на виплату пільг та субсидій за оперативними даними становлять 820,7 млн грн, страхових виплат – 243,7 млн грн, з яких щомісячні страхові виплати потерпілим на виробництві – 40,8 млн грн, лікарняні – 202,9 млн.грн.

Головне управління виплату пенсій, пільг, субсидій та страхових виплат забезпечило своєчасно і в повному обсязі.

Аналіз доходів в розрізі джерел надходження коштів за I півріччя 2025 року

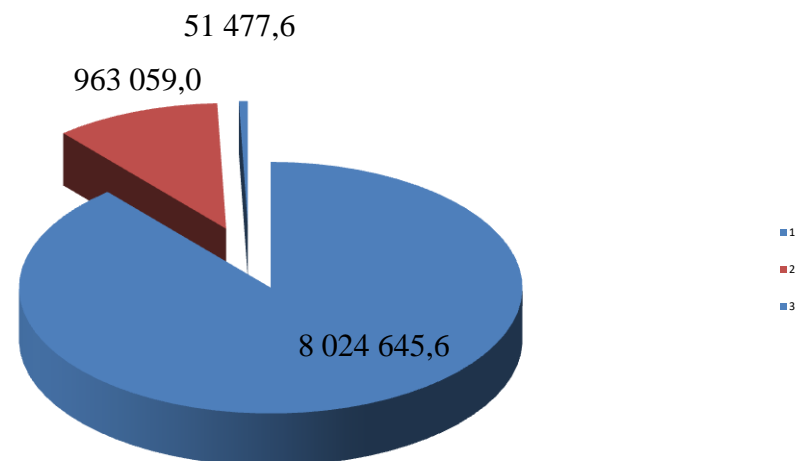
тис.грн.	
Всього доходів	9 219 487,0
Власні надходження, кошти по перерозподілу, фінансування, перераховані кошти на казначейському рахунку, всього	5 426 489,0
Кошти на загальнообов'язкове державне соціальне страхування у зв'язку з тимчасовою втратою працездатності та професійного захворювання, які спричинили втрату працездатності, всього	244 789,7
Кошти Державного бюджету України на фінансове забезпечення виплати пенсій, надбавок та підвищень до пенсій, інші державні програми, всього	2 724 957,1
Кошти Фонду ЗДСС на випадок безробіття на виплату достроково призначених пенсій	443,9
Кошти Державного бюджету України на виплату житлових субсидій та пільг на оплату житлово - комунальних послуг, придбання твердого та рідкого пічного побутового палива і скрапленого газу, всього	822 807,3



Аналіз виплати пенсій в розрізі джерел фінансування за I півріччя 2025 року

тис.грн.

Всього видатків, в тому числі:	8 024 645,6
Видатки на виплату пенсій особам, звільнених з військової служби та деяким іншим особам	963 059,0
Видатки на оплату послуг з виплати та доставки	51 477,60



АНАЛІЗ

виплати пенсій через вкладні рахунки в банківських установах на 01.07.2025

РАЙОНИ	кількість пенсіонерів всього, чол.	з них отримують пенсії через вкладні рахунки в банках, чол.	питома вага пенсіонерів, які отримують пенсії в банках, %
Бережанський	9983	6519	65,3
Борщівський	16308	9440	57,9
Бучацький	13488	8424	62,5
Гусятинський	15309	9799	64,0
Заліщицький	11809	7255	61,4
Збаразький	13679	7549	55,2
Зборівський	10582	6580	62,2
Козівський	8896	5344	60,1
Кременецький	14983	9697	64,7
Ланівецький	6906	4865	70,4
Монастирський	6920	3800	54,9
Підволочиський	10954	7387	67,4
Підгаєцький	4482	2764	61,7
Теребовлянський	15179	8837	58,2
Тернопільський	16890	11341	67,1
Чортківський	18448	10734	58,2
Шумський	7238	4291	59,3
м. Тернопіль	56571	49056	86,7
Разом	258625	173682	67,2
Військовослужбовці	11050	10744	97,2
Всього по ГУ ПФУ	269675	184426	68,4
<i>загальна чисельність не сходиться на 34 чол.</i>			

АНАЛІЗ

виплати пенсій через вкладні рахунки в банківських установах на 01.07.2025

№ п/п	Назва району	Кількість пенсіонерів всього на 01.01.2025	З них отрим. пенсії через вклад.рах.на 01.01.2025	Питома вага пенсіонер які отрим. пенс. через вклад.рах. 01.01.2025	Кількість пенсіонері в всього на 01.07.2025	З них отрим. пенсії через вклад.рах.на 01.07.2025	Питома вага пенсіонер які отрим. пенс. через вклад.рах. 01.07.2025	Ріст питомої ваги до 01.01.2024 %
1	Бережанське об'єднане	14540	9240	63,55	14470	9283	64,15	0,6
2	Бучацьке об'єднане	20642	12145	58,84	20415	12224	59,88	1,0
3	Козівське об'єднане	19695	11769	59,76	19486	11924	61,19	1,4
4	Кременецьке об'єднане	22406	13786	61,53	22220	13988	62,95	1,4
5	Лановецьке об'єднане	31853	19578	61,46	31532	19801	62,80	1,3
6	Теребовлянське об'єднане	30822	18502	60,03	30497	18636	61,11	1,1
7	Тернопільське об'єднане	73528	59683	81,17	73469	60397	82,21	1,0
8	Чортківське об'єднане	47303	27294	57,70	46570	27429	58,90	1,2
Разом		260789	171997	65,95	258659	173682	67,15	1,2
Військовослужбовці		10358	10084	97,35	11050	10744	97,23	-0,1
Всього		271147	182081	67,15	269709	184426	68,38	1,2

АНАЛІЗ

виплати пенсій через вкладні рахунки в банківських установах на 01.07.2025 міських пенсіонерів

№ п/п	Назва району	Кількість пенсіонерів які проживають в містах на 01.01.2025	З них отрим. пенсії через вклад.рах. на 01.01.2025	Питома вага пенсіонер які отрим. пенс. через вклад.рах. 01.01.2025	Кількість пенсіонерів які проживають в містах на 01.07.2025	З них отрим. пенсії через вклад.рах. на 01.07.2025	Питома вага пенсіонер які отрим. пенс. через вклад.рах. 01.07.2025	Ріст питомої ваги до 01.01.2024 %
1	Бережанське об'єднане	5364	4545	84,7	5346	4557	85,2	0,5
2	Бучацьке об'єднане	4410	3852	87,3	4406	3874	87,9	0,6
3	Козівське об'єднане	4248	3663	86,2	4232	3681	87,0	0,8
4	Кременецьке об'єднане	8018	5969	74,4	7968	5979	75,0	0,6
5	Лановецьке об'єднане	6753	5351	79,2	6710	5363	79,9	0,7
6	Теребовлянське об'єднане	6673	4944	74,1	6651	4984	74,9	0,8
7	Тернопільське об'єднане	56639	48541	85,7	56550	49056	86,7	1,0
8	Чортківське об'єднане	13382	11516	86,1	13295	11551	86,9	0,8
Разом		105487	88381	83,8	105158	89045	84,7	0,9

ВІДДІЛ ЗАБЕЗПЕЧЕННЯ НАПОВНЕННЯ БЮДЖЕТУ

Протягом січня-червня 2025 року (Закон № 1058-1V) надійшло коштів в сумі 18 511,5 тис. грн, виконання планового завдання становить 113,1%, в т. ч.:

– відшкодування витрат на виплату та доставку пільгових пенсій (сп1, сп2) – 13 160,4 тис. грн;

– погашення заборгованості по страхових внесках – 371,2 тис. грн;

– добровільні внески (доплата до мінімального страхового внеску) – 1 215,2 тис. грн;

– відшкодування витрат на виплату та доставку пільгових пенсій відповідно Постанови Кабінету Міністрів України від 18 липня 2007 року №937 – 61,4 тис. грн;

– кошти сплачені банками за користування тимчасово вільними коштами Пенсійного фонду України – 1 059,6 тис. грн;

– кошти на виплату пенсій іноземним пенсіонерам, які проживають на території України – 2 494,2 тис. грн;

– інші надходження – 149,5 тис. грн.

По єдиному внеску за січень-червень 2025 рік надійшло 4 175 714,9 тис. грн, планове завдання виконане на 115,1%, в т.ч. розщеплення – 3 790 931,7 тис. грн (115,8% до плану).

Доведене завдання по сумах єдиного соціального внеску за деякі категорії застрахованих осіб за січень-червень 2025 рік виконано на 104,7% при плані 373 121,6 тис. грн надійшло 390 776,9 тис. грн.

Інформація щодо стану надходжень збору на обов'язкове державне пенсійне страхування

Станом на 01 липня 2025 року до спеціального фонду Державного бюджету України надходження збору на обов'язкове державне пенсійне страхування склали 92,9 млн грн, або 135,6% доведеного планового завдання, з них:

– надходження з операцій купівлі-продажу нерухомого майна – 24,6 млн грн, або 137,5% планового завдання;

– надходження з операцій з відчуження легкових автомобілів
– 68,3 млн грн, або 135,0% планового завдання.

**Надходження коштів зі сплати страхових коштів на
загальнообов'язкове державне соціальне страхування**

За січень-березень 2025 року надходження коштів зі сплати страхових коштів на загальнообов'язкове державне соціальне страхування виконано на 704,1% (при плані 103,6 тис. грн, надійшло – 729,4 тис. грн, в тому числі за березень 2025 року виконання становить – 1 190,1% (при плані – 53,4 тис. грн, фактично надійшло – 635,5 тис. грн).

Інші надходження до бюджету Пенсійного фонду України

Впродовж I півріччя 2025 року до бюджету Пенсійного фонду в Тернопільській області надійшло 18 511,5 тис. грн власних коштів, що на 1 718,1 тис. грн або 110,2% більше, ніж у I півріччі 2024 році:

Стаття надходження	Надходження (тис.грн)		Відхилення надходжень у порівнянні з 2024 р.	тис. грн % надходжень у порівнянні з 2024 р.
	2024 рік	2025 рік		
1. Пільгові пенсії	11 873,7	13 160,4	1 286,7	110,8
2. Погашення заборгованості по страхових внесках	1374,7	371,2	- 1 003,5	27,0
3. Доплати до мінімального страхов внеску, добровільне страхування	966,6	1 215,2	248,6	125,7
4. Інші надходження	2 578,4	3 764,7	1 186,3	146,0
Разом	16 793,4	18 511,5	1 718,1	110,2

ЗАБОРГОВАНІСТЬ

Заборгованість по страхових внесках пільгових пенсіях та регресних вимогах

Станом на 01 липня 2025 року загальна заборгованість з платежів, адміністрування яких здійснює Пенсійний фонд та єдиного соціального внеску складає 166,7 млн ., що на 0,4 млн грн або 0,2% більше ніж на початок року.

Із загальної суми заборгованості:

* 47,6% – заборгованість по платежах, які адмініструє Пенсійний фонд України (79,3 млн грн);

* 52,4% – заборгованість по ЄСВ (87,3 млн грн).

Заборгованість по страхових внесках

Борг по страхових внесках на загальнообов'язкове державне пенсійне страхування становить 13,6 млн грн, в т.ч.:

– 6,8 млн грн – по внесках;

– 2,5 млн грн – по фінансових санкціях;

– 4,3 млн грн – по пені.

Найбільші боржники по страхових внесках

тис грн

Назва підприємства	Статус боргу	Сума боргу на 01.01.2025	Сума боргу на 01.07.2025
ДП “Ковалівський спиртовий завод“	дієвий	1 345,5	1 345,5
ТОКП “Авіаавтотранс“	дієвий	547,0	525,1
ВАТ “Яструбівський комбінат по обслуговуванню сільського населення”	безнадійний	439,1	439,1
ВАТ “Теребовлянська фабрика ялинкових прикрас“	визнаний банкрутом	387,3	387,3
ВАТ “Збаразька агропромтехніка“	визнаний банкрутом	359,8	0,00

Заборгованість по відшкодуванню пільгових пенсій

Борг по пільгових пенсіях станом на 01 липня 2025 року становить 65,6 млн грн. До 01 січня 2025 року збільшення боргу становить 283,8 тис. грн.

Борг економічно - активних платників становить 2,8 млн грн (4,3% до загальної суми боргу), та збільшився до 01 січня 2025 року на 229,6 тис. грн.

Заборгованість по регресних вимогах

Станом на 01 липня 2025 року борг по регресних вимогах становить 213,1 тис. грн (заборгованість підприємств, які перебувають у процедурах банкрутства 13,7 тис. грн, заборгованість платників, у яких відсутні активи для їх погашення 199,4 тис. грн).

Заборгованість по єдиному соціальному внеску

Заборгованість по єдиному соціальному внеску за даними Головного управління Державної податкової служби в Тернопільській області, на 01 липня 2025 року становить 87,3 млн грн, в тому числі по фізичних особах 54,6 млн грн. До початку року заборгованість збільшилась 0,8 млн грн, в тому числі по фізичних особах на 0,5 млн грн.

На виконанні в органах Державної виконавчої служби знаходиться виконавчих документів на суму 82,8 млн грн, в т.ч. 49,7 млн грн по фізичних особах, що становить 94,8% до загальної заборгованості та 91,1% до заборгованості по фізичних особах – підприємцях. Від заходів державної виконавчої служби з початку року в рахунок погашення заборгованості від боржників єдиного соціального внеску надійшло 16,1 млн грн, в т.ч. від фізичних осіб – 5,1 млн грн.

Борг зі сплати страхових коштів на загальнообов'язкове державне соціальне страхування

Станом на 01 липня 2025 року заборгованість зі сплати страхових коштів на загальнообов'язкове державне соціальне страхування становить 8,0 млн грн, а саме:

– заборгованість на загальнообов'язкове державне соціальне страхування у зв'язку з ТВП - становить 58,3 тис. грн.

Найбільші боржники: ДП ДАК “Хліб України” “Кременецький КХП”, сума боргу 41,8 тис. грн.

– заборгованість на загальнообов'язкове державне соціальне страхування від нещасного випадку на виробництві та професійного захворювання, які спричинили втрату працездатності - становить 337,0 тис. грн.

Найбільші боржники: ВАТ “Текстерно” - 279,3 тис. грн; ДП ДАК “Хліб України” “Кременецький КХП” - 20,3 тис. грн.

– заборгованість по капіталізованих платежах - становить 7 637,4 тис. грн. Найбільші боржники: Сільськогосподарське Товариство з Обмеженою Відповідальністю “Колос” – 1 848,2 тис. грн; ТОВ “Агрофірма “Нива” – 1 320,1 тис. грн, Кременецький територіальний центр соціального обслуговування (надання соціальних послуг) – 1 282,3 тис. грн.

Інформація щодо заборгованості по платежах до ПФУ та зі сплати ЄСВ

	станом на 01.01.2025 , всього	станом на 01.06.2025 , всього	станом на 01.07.2025, всього	у тому числі, борг			відхилення (+,-) до 01.01.2025	відхилення (+,-) до 01.06.2025	% відхилення до 01.01.2025	% відхиленн я до 01.06.2025
				економічно - активних платників	платників, які перебувають у процедурі банкрутства	платників, у яких відсутні активи для їх погашення				
заборгованість зі сплати страхових внесків	14296,9	13725,0	13583,3	2170,4	1161,8	10251,1	-713,6	-141,7	95,0	99,0
заборгованість з відшкодування витрат на виплату та доставку пенсій призначених на пільгових умовах (сп.1 тасп.2)	65269	65596,9	65552,7	2818,7	32383,7	30350,3	283,7	-44,2	100,4	99,9
заборгованість з регресних вимог	213	213,1	213,1	0	13,7	199,4	0,1	0,0	0,0	0,0
разом по обов'язкових платежах до Фонду	79778,8	79535	79349,1	4989,1	33559,2	40800,8	-429,7	-185,9	99,5	99,8
заборгованість зі сплати ЄСВ (за даними ДПС)	86504	93114,4	87324,6	75236,6	12088,0	0,0	820,6	-5789,8	100,9	93,8
в т.ч. борг фізичних осіб-підприємців	54062,2	55891,8	54588,5	54111,2	477,3	0,0	526,3	-1303,3	101,0	97,7
Разом заборгованість (у т.ч. ЄСВ)	166 282,8	172 649,4	166 673,7	80 225,7	45 647,2	40 800,8	390,9	-5975,7	100,2	96,5
Заборгованість на загальнообов'язкове державне соціальне страхування у зв'язку ТВП	58,3	58,3	58,3	0,0	0,0	0,0	0,0	0,0	0,0	100,0
Заборгованість на загальнообов'язкове державне соціальне страхування від НВВ та професійного захворювання, які спричинили втрату працездатності	337	337	337	0,0	0,0	0,0	0,0	0,0	100,0	100,0
Капіталізовані платежі	7742,4	7742,4	7637,4	0,0	0,0	0,0	-105,0	-105,0	98,6	98,6
власні надходження ПФУ в частині соціального страхування	0,0	0,0	0	0,0	0,0	0,0	0,0	0,0	0,0	0,0
Заборгованість зі сплати страхових коштів	8137,7	8137,7	8032,7	0,0	0,0	0,0	-105,0	-105,0	98,7	98,7
Разом заборгованість по огбласті (у т.ч. страхові кошти)	174420,5	180787,1	174706,4	80225,7	45647,2	40800,8	285,9	-6080,7	100,2	96,6

Аналіз структури заборгованості по відшкодуванню коштів по пільгових пенсіях, наукових пенсіях та регресних вимогах, страхових внесків, фінансових санкцій та пені

№ п/п	Назва регіонів	Заборгованість, всього			Відхилення, (+/-) до 01.01.2025	%	Відхилення, (+/-) до 01.06.2025	%	з неї, заборгованість економічно-активних платників								
		станом на 01.01.2025	станом на 01.06.2025	станом на 01.07.2025					станом на 01.01.2025	%	станом на 01.01.2025	станом на 01.06.2025	станом на 01.07.2025	до початку року		до попереднього місяця	
														(+/-)	%	(+/-)	%
1	Бережанський Підгаєцький	7 883,8	7 831,6	7 849,4	-34,4	99,6	17,8	100,2	0,0	14,6	30,4	30,4	0,0	15,8	14,6		
2	Борщівський	5 197,0	5 181,1	5 190,2	-6,8	99,9	9,1	100,2	1276,7	1299,7	1308,2	31,5	102,5	8,5	100,7		
3	Бучацький Монастириський	9 621,9	9 673,0	9 682,6	60,7	100,6	9,6	100,1	1419,2	1372,3	1372,3	-46,9	96,7	0,0	100,0		
4	Збаразький	1 400,3	986,0	958,5	-441,8	68,4	-27,5	97,2	0,0	46,4	18,9	18,9	0,0	-27,5	0,0		
5	Козівський Зборівський	1 811,0	1 822,6	1 823,4	12,4	100,7	0,8	100,0	126,5	136,8	137,1	10,6	108,4	0,3	100,2		
6	Кременецький Шумський	8 482,6	8 651,3	8 507,9	25,3	100,3	-143,4	98,3	1076,1	895,9	914,8	-161,3	85,0	18,9	102,1		
7	Підволочиський Лановецький	4 640,5	4 698,9	4 740,5	100,0	102,2	41,6	100,9	0,0	0,0	0,0	0,0	0,0	0,0	0,0		
8	Теребовлянський Гусятинський	6 136,8	6 125,7	6 140,0	3,2	100,1	14,3	100,2	479,7	498,6	510,0	30,3	106,3	11,4	102,3		
8	Чортківський Заліщицький	3 286,5	3 119,7	3 138,3	-148,2	95,5	18,6	100,6	36,9	5,4	16,8	-20,1	45,5	11,4	415,0		
10	Тернопіль	28 084,8	27 147,3	27 032,7	-1 052,1	96,3	-114,6	99,6	729,1	67,6	61,0	-668,1	8,4	-6,6	90,2		
	Тернопільський	3 020,6	4 084,7	4 072,5	1 051,9	134,8	-12,2	99,7	0,2	640,3	619,6	619,4	320,3	-20,7	96,8		
	Регресні вимоги	213,0	213,1	213,1	0,1	100,0	0,0	100,0	0,0	0,0	0,0	0,0	0,0	0,0	0,0		
	Разом	79 778,8	79 535,0	79 349,1	-429,7	99,5	-185,9	99,8	5144,4	4977,6	4989,1	-155,3	97,0	11,5	100,2		
	<i>Питома вага в загальній сумі заборгованості</i>								6,4	6,3	6,3						

продовження
таблиці

(тис.грн.)

платників, які перебувають на різних стадіях банкрутства							платників, у яких відсутні активи для її погашення (безнадійні)						
станом на 01.01.2025	станом на 01.06.2025	станом на 01.07.2025	до початку року		до попереднього місяця		станом на 01.01.2025	станом на 01.06.2025	станом на 01.07.2025	до початку року		до попереднього місяця	
			(+/-)	%	(+/-)	%				(+/-)	%	(+/-)	%
5539,2	5539,2	5539,2	0,0	100,0	0,0	100,0	2344,6	2277,8	2279,8	-64,8	97,2	2,0	100,1
0,0	0,0	0,0	0,0	0,0	0,0	0,0	3920,3	3881,4	3882,0	-38,3	99,0	0,6	100,0
0,0	0,0	0,0	0,0	0,0	0,0	0,0	8202,7	8300,7	8310,3	107,6	101,3	9,6	100,1
921,4	497,6	497,6	-423,8	54,0	0,0	100,0	478,9	442,0	442,0	-36,9	92,3	0,0	100,0
0,0	0,0	0,0	0,0	0,0	0,0	0,0	1684,5	1685,8	1686,3	1,8	100,1	0,5	100,0
229,9	230,0	60,9	-169,0	26,5	-169,1	26,5	7176,6	7525,4	7532,2	355,6	105,0	6,8	100,1
184,0	184,0	184,1	0,1	100,1	0,1	100,1	4456,5	4514,9	4556,4	99,9	102,2	41,5	100,9
4313,0	4313,0	4313,0	0,0	100,0	0,0	100,0	1344,1	1314,1	1317,0	-27,1	98,0	2,9	100,2
590,2	418,1	420,7	-169,5	71,3	2,6	100,6	2659,4	2696,2	2700,8	41,4	101,6	4,6	100,2
22152,0	22103,5	21990,4	-161,6	99,3	-113,1	99,5	5203,7	4976,2	4981,3	-222,4	95,7	5,1	100,1
534,6	534,4	539,6	5,0	100,9	5,2	101,0	2485,8	2910,0	2913,3	427,5	117,2	3,3	100,1
13,6	13,7	13,7	0,1	100,7	0,0	100,0	199,4	199,4	199,4	0,0	100,0	0,0	100,0
34 477,9	33 833,5	33 559,2	-918,7	97,3	-274,3	99,2	40 156,5	40 723,9	40 800,8	644,3	101,6	76,9	100,2
43,2	42,5	42,3					50,3	51,2	51,4				

СТРУКТУРА БОРГУ ПЛАТНИКІВ ПО СПЛАТІ СТРАХОВИХ ВНЕСКІВ

тис. грн.

№ п/п	Назва показника	К-ть боржників	Сума боргу, всього	в т.ч.		
				недоїмка по страхових внесках	борг по фінансових санкціях	борг по пені
1	Борг всього					
1.1	На 01.01.2025	457	14 296,9	7 168,8	2 588,6	4 539,5
1.2	На 01.06.2025	454	13 725,0	6 892,1	2 484,6	4 348,3
1.3	На 01.07.2025	453	13 583,3	6 798,9	2 450,9	4 333,5
	(+,-) до 01.01.2025	-4	-713,6	-369,9	-137,7	-206,0
	% до 01.01.2025	99,1	95,0	94,8	94,7	95,5
	(+,-) до 01.06.2025	-1	-141,7	-93,2	-33,7	-14,8
	% до 01.06.2025	99,8	99,0	98,6	98,6	99,7
2	дієвий статус боргу					
2.1	На 01.01.2025	12	2 555,3	961,4	571,9	1 022,0
2.2	На 01.06.2025	6	2 191,2	751,2	501,4	938,6
2.3	На 01.07.2025	5	2 170,4	744,7	500,0	925,7
	(+,-) до 01.01.2025	-7	-384,9	-216,7	-71,9	-96,3
	% до 01.01.2025	41,7	84,9	77,5	87,4	90,6
	(+,-) до 01.06.2025	-1	-20,8	-6,5	-1,4	-12,9
	% до 01.06.2025	83,3	99,1	99,1	99,7	98,6
	% до загального боргу	1,1	16,0	11,0	20,4	21,4
3	борг банкрутів					
3.1	На 01.01.2025	12	1 827,6	1 010,2	466,5	350,9
3.2	На 01.06.2025	11	1 282,7	757,5	363,0	162,2
3.3	На 01.07.2025	11	1 161,8	670,8	330,7	160,3
	(+,-) до 01.01.2025	-1	-665,8	-339,4	-135,8	-190,6
	% до 01.01.2025	91,7	63,6	66,4	70,9	45,7
	(+,-) до 01.06.2025	0	-120,9	-86,7	-32,3	-1,9
	% до 01.06.2025	100,0	90,6	88,6	91,1	98,8
	% до загального боргу	2,4	8,6	9,9	13,5	3,7
4	безнадійний борг					
4.1	На 01.01.2025	433	9 914,0	5 197,2	1 550,2	3 166,6
4.2	На 01.06.2025	437	10 251,1	5 383,4	1 620,2	3 247,5
4.3	На 01.07.2025	437	10 251,1	5 383,4	1 620,2	3 247,5
	(+,-) до 01.01.2025	4	337,1	186,2	70	80,9
	% до 01.01.2025	100,9	103,4	103,6	104,5	102,6
	(+,-) до 01.06.2025	0	0,0	0,0	0	0
	% до 01.06.2025	100,0	100,0	100,0	100,0	100,0
	% до загального боргу	96,5	75,5	79,2	66,1	74,9

Загальний борг по страхових внесках

тис. грн.

№ п\п	Назва районів	На 01.01.2025	На 01.06.2025	На 01.07.2025	(+,-) до 01.01.2025	%	(+,-) до 01.06.2025	%
1	Бережанський Підгасцький	490,4	466,3	466,3	-24,1	95,1	0,0	100,0
2	Борщівський	1 637,8	1 637,8	1 637,8	0,0	100,0	0,0	100,0
3	Бучацький Монастирський	2 538,2	2 538,2	2 538,2	0,0	100,0	0,0	100,0
4	Збарзький	919,2	527,7	527,7	-391,5	57,4	0,0	100,0
5	Козівський Зборівський	838,7	838,7	838,7	0,0	100,0	0,0	100,0
6	Кременецький Шумський	1 208,5	1 240,2	1 119,3	-89,2	92,6	-120,9	90,3
7	Підволочиський Лановецький	806,7	806,5	806,5	-0,2	100,0	0,0	100,0
8	Теребовлянський Гусятинський	857,6	850,0	850,0	-7,6	99,1	0,0	100,0
9	Чортківський Заліщицький	972,9	795,4	795,4	-177,5	81,8	0,0	100,0
10	Тернопіль	3 344,5	2 520,4	2 520,4	-824,1	75,4	0,0	100,0
11	Тернопільський	682,2	1 503,8	1 483,0	800,8	217,4	-20,8	98,6
Разом		14 296,9	13 725,0	13 583,3	-713,6	95,0	-141,7	99,0

Борг по страхових внесках підприємств, що перебувають в стадії банкрутства

тис. грн.

№ п\п	Назва управління	На 01.01.2025	На 01.06.2025	На 01.07.2025	(+,-) до 01.01.2025	%	(+,-) до 01.06.2025	%	% до заг. боргу
1	Бережанський Підгаєцький	0,0	0,0	0,0	0,0	0,0	0,0	0,0	0,0
2	Борщівський	0,0	0,0	0,0	0,0	0,0	0,0	0,0	0,0
3	Бучацький Монастириський	0,0	0,0	0,0	0,0	0,0	0,0	0,0	0,0
4	Збаразький	597,9	238,2	238,2	-359,7	0,0	0,0	0,0	20,5
5	Козівський Зборівський	0,0	0,0	0,0	0,0	0,0	0,0	0,0	0,0
6	Кременецький Шумський	180,7	180,7	59,7	-121,0	0,0	-121,0	0,0	5,1
7	Підволочиський Лановецький	48,3	48,3	48,3	0,0	0,0	0,0	0,0	4,2
8	Теребовлянський Гусятинський	387,3	387,3	387,3	0,0	0,0	0,0	0,0	33,3
9	Чортківський Заліщицький	440,3	255,2	255,2	-185,1	0,0	0,0	0,0	22,0
10	Тернопіль	122,7	122,7	122,7	0,0	100,0	0,0	0,0	10,6
11	Тернопільський	50,4	50,4	50,4	0,0	0,0	0,0	0,0	4,3
Разом		1 827,6	1 282,7	1 161,8	-665,8	63,6	0,0	0,0	

Борг по страхових внесках підприємств з безнадійним статусом

тис. грн.

№ п\п	Назва районів	На 01.01.2025	На 01.06.2025	На 01.07.2025	(+,-) до 01.01.2025	%	(+,-) до 01.06.2025	%	% до заг. боргу
1	Бережанський Підгаєцький	490,4	466,3	466,3	-24,1	95,1	0,0	100,0	4,5
2	Борщівський	1 453,6	1453,6	1453,6	0,0	100,0	0,0	100,0	14,2
3	Бучацький Монастириський	1 145,9	1192,7	1192,7	46,8	104,1	0,0	100,0	11,6
4	Збарзький	321,3	289,6	289,6	-31,7	90,1	0,0	100,0	2,8
5	Козівський Зборівський	723,6	723,6	723,6	0,0	100,0	0,0	100,0	7,1
6	Кременецький Шумський	749,5	1059,6	1059,6	310,1	141,4	0,0	100,0	10,3
7	Підволочиський Лановецький	758,4	758,2	758,2	-0,2	100,0	0,0	100,0	7,4
8	Теребовлянський Гусятинський	470,3	462,7	462,7	-7,6	98,4	0,0	100,0	4,5
9	Чортківський Заліщицький	532,5	540,1	540,1	7,6	101,4	0,0	100,0	5,3
10	Тернопіль	2 636,9	2397,2	2397,2	-239,7	90,9	0,0	100,0	23,4
11	Тернопільський	631,6	907,5	907,5	275,9	143,7	0,0	100,0	8,9
Разом		9 914,0	10 251,1	10 251,1	337,1	103,4	0,0	100,0	

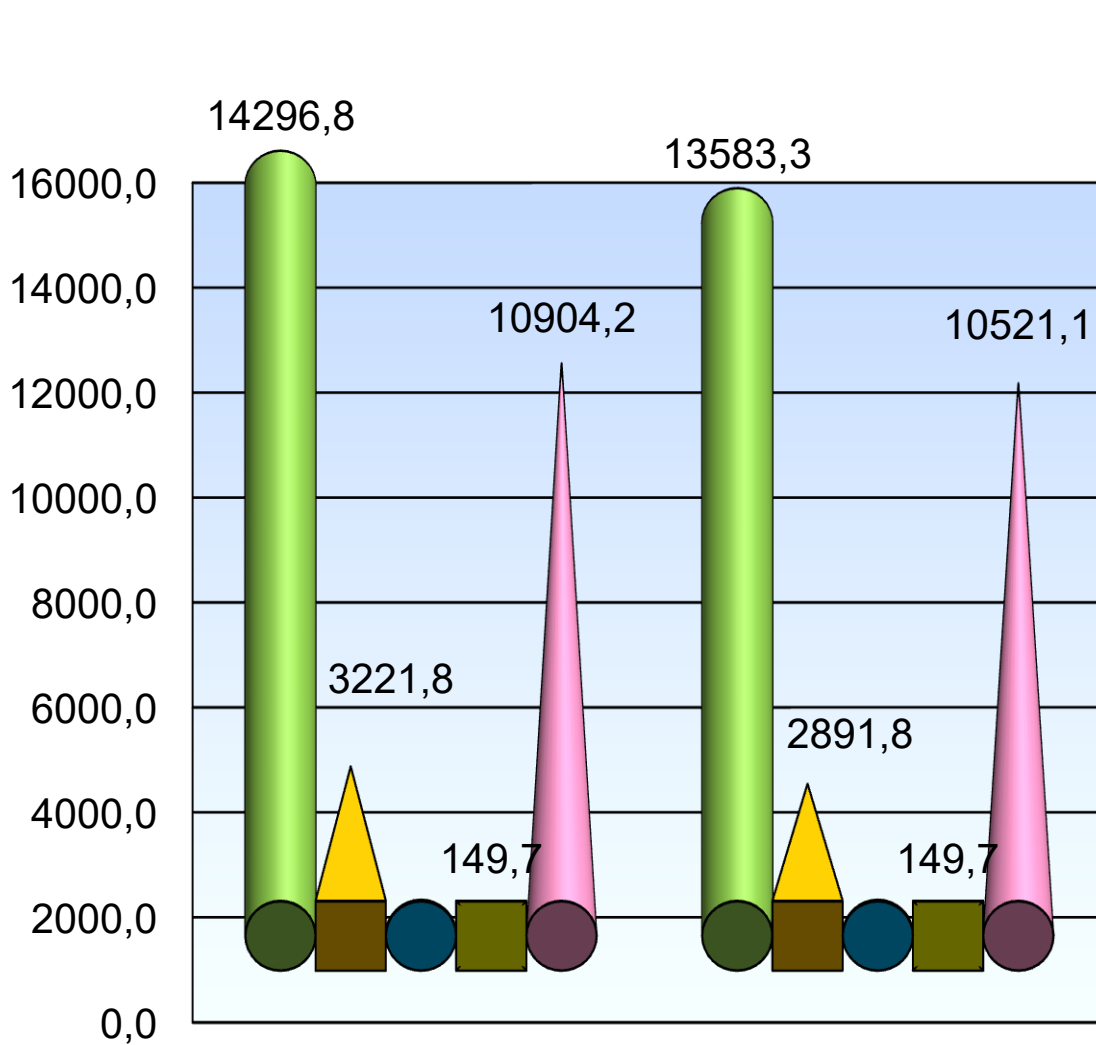
Борг по страхових внесках підприємств з дієвим статусом

тис. грн.

№ п/ п	Назва районів	На 01.01.2025	На 01.06.2025	На 01.07.2025	(+,-) до 01.01.2025	%	(+,-) до 01.06.2025	%	% до заг. боргу
1	Бережанський Підгаєцький	0,0	0,0	0,0	0,0	0,0	0,0	0,0	0,0
2	Борщівський	184,2	184,2	184,2	0,0	100,0	0,0	100,0	8,5
3	Бучацький Монастириський	1392,3	1345,5	1345,5	-46,8	96,6	0,0	100,0	62,0
4	Збаразький	0,0	0,0	0,0	0,0	0,0	0,0	0,0	0,0
5	Козівський Зборівський	115,1	115,1	115,1	0,0	100,0	0,0	100,0	5,3
6	Кременецький Шумський	278,5	0,0	0,0	-278,5	0,0	0,0	100,0	0,0
7	Підволочиський Лановецький	0,0	0,0	0,0	0,0	0,0	0,0	0,0	0,0
8	Теребовлянський Гусятинський	0,0	0,0	0,0	0,0	0,0	0,0	0,0	0,0
9	Чортківський Заліщицький	0,0	0,0	0,0	0,0	0,0	0,0	0,0	0,0
10	Тернопіль	585,0	0,5	0,5	-584,5	0,1	0,0	100,0	0,0
11	Тернопільський	0,2	545,9	525,1	524,9	250,0	-20,8	96,2	24,2
Разом		2555,3	2191,2	2170,4	-384,9	84,9	-20,8	99,1	

РІСТ БОРГУ НА ЗАГАЛЬНООБОВ'ЯЗКОВЕ ДЕРЖАВНЕ ПЕНСІЙНЕ СТРАХУВАННЯ

	на 01.01.2025	На 01.07.2025	(+,-) відхилення
Всього	14296,8	13583,3	-713,50
Міністерство аграрної політики та недержавні с/г підприємства	3221,8	2891,8	-330,0
Бюджетні організації	21,1	20,7	-0,4
Міністерство економіки	149,7	149,7	0,0
інші	10904,2	10521,1	-383,1



СТРУКТУРА БОРГУ ПЛАТНИКІВ З ВІДШКОДУВАННЯ ПІЛЬГОВИХ ПЕНСІЙ

тис. грн

№ п/п	Назва показника	К-ть боржників	Сума боргу, всього	в т.ч.	
				за списком 1	за списком 2
1	Борг всього				
1.1	На 01.01.2025	283	65 268,9	9 891,4	55 377,5
1.2	На 01.06.2025	284	65 596,9	9 889,8	55 707,1
1.3	На 01.07.2025	283	65 552,7	9 899,7	55 653,0
	(+,-) до 01.01.2025	0	283,8	8,3	275,5
	% до 01.01.2025	100,0	100,4	100,1	100,5
	(+,-) до 01.06.2025	-1	-44,2	9,9	-54,1
	% до 01.06.2025	99,6	99,9	100,1	99,9
2	дієвий статус боргу				
2.1	На 01.01.2025	14	2 589,1	21,6	2 567,5
2.2	На 01.06.2025	19	2 786,4	20,0	2 766,4
2.3	На 01.07.2025	19	2 818,7	40,6	2 778,1
	(+,-) до 01.01.2025	5	229,6	19	210,6
	% до 01.01.2025	135,7	108,9	188,0	108,2
	(+,-) до 01.06.2025	0	32,3	20,6	11,7
	% до 01.06.2025	100,0	101,2	203,0	100,4
	% до загального боргу	6,7	4,3	0,4	5,0
3	борг банкрутів				
3.1	На 01.01.2025	18	32 636,7	8 098,2	24 538,5
3.2	На 01.06.2025	17	32 537,1	8 049,9	24 487,2
3.3	На 01.07.2025	16	32 383,7	8 029,8	24 353,9
	(+,-) до 01.01.2025	-2	-253	-68,4	-184,6
	% до 01.01.2025	88,9	99,2	99,2	99,2
	(+,-) до 01.06.2025	-1,0	-153,4	-20,1	-133,3
	% до 01.06.2025	94,1	99,5	99,8	99,5
	% до загального боргу	5,7	49,4	81,1	43,8
4	безнадійний борг				
4.1	На 01.01.2025	251	30 043,1	1 771,6	28 271,5
4.2	На 01.06.2025	248	30 273,4	1 819,9	28 453,5
4.3	На 01.07.2025	248	30 350,3	1 829,3	28 521,0
	(+,-) до 01.01.2025	-3	307,2	57,7	249,5
	% до 01.01.2025	98,8	101,0	103,3	100,9
	(+,-) до 01.06.2025	0	76,9	9,4	67,5
	% до 01.06.2025	100,0	100,3	100,5	100,2
	% до загального боргу	87,6	46,3	18,5	51,2

Загальний борг по відшкодуванню пільгових пенсій

тис. грн.

№ п/п	Назва районів	На 01.01.2025	На 01.06.2025	На 01.07.2025	(+,-) до 01.01.2025	%	(+,-) до 01.06.2025	%
1	Бережанський Підгасцький	7393,4	7365,3	7383,0	-10,4	99,9	17,7	100,2
2	Борщівський	3559,1	3543,3	3552,4	-6,7	99,8	9,1	100,3
3	Бучацький Монастириський	7083,6	7134,8	7144,4	60,8	100,9	9,6	100,1
4	Збаразький	481,0	458,2	430,8	-50,2	89,6	-27,4	94,0
5	Козівський Зборівський	972,3	983,8	984,6	12,3	101,3	0,8	100,1
6	Кременецький Шумський	7274,0	7411,0	7388,6	114,6	101,6	-22,4	99,7
7	Підволочиський Лановецький	3833,9	3892,5	3934,0	100,1	102,6	41,5	101,1
8	Теребовлянський Гусятинський	5279,2	5275,7	5290,0	10,8	100,2	14,3	100,3
9	Чортківський Заліщицький	2313,8	2324,2	2343,0	29,2	101,3	18,8	100,8
10	Тернопіль	24740,3	24627,0	24512,5	-227,8	99,1	-114,5	99,5
11	Тернопільський	2338,4	2581,0	2589,4	251,0	110,7	8,4	100,3
Разом		65268,9	65596,9	65552,7	283,8	100,4	-44,2	99,9

Борг по пільгових пенсіях підприємств, які перебувають у процедурі банкрутства

тис. грн.

п/п	Назва районів	На 01.01.2025	На 01.06.2025	На 01.07.2025	(+,-) до 01.01.2025	%	(+,-) до 01.06.2025	%	% до заг. боргу
1	Бережанський Підгаєцький	5 539,2	5 539,2	5 539,2	0,0	100,0	0,0	100,0	17,1
2	Борщівський	0,0	0,0	0,0	0,0	0,0	0,0	0,0	0,0
3	Бучацький Монастирський	0,0	0,0	0,0	0,0	0,0	0,0	0,0	0,0
4	Збарзький	323,4	259,4	259,4	-64,0	80,2	0,0	100,0	0,8
5	Козівський Зборівський	0,0	0,0	0,0	0,0	0,0	0,0	100,0	0,2
6	Кременецький Шумський	49,3	49,3	1,3	-48,0	2,6	-48,0	2,6	0,0
7	Підволочиський Лановецький	135,7	135,7	135,7	0,0	100,0	0,0	100,0	0,4
8	Теребовлянський Гусятинський	3 925,7	3 925,7	3 925,7	0,0	100,0	0,0	100,0	12,1
9	Чортківський Заліщицький	150,0	162,8	165,5	15,5	110,3	2,7	101,7	0,5
10	Тернопіль	22 029,2	21 980,9	21 867,7	-161,5	99,3	-113,2	99,5	67,5
11	Тернопільський	484,2	484,1	489,2	5,0	101,0	5,1	101,1	1,5
Разом		32 636,7	32 537,1	32 383,7	-253,0	99,2	-153,4	99,5	

Борг по пільгових пенсіях підприємств, які є безнадійними

тис. грн.

п/п	Назва районів	На 01.01.2025	На 01.06.2025	На 01.07.2025	(+,-) до 01.01.2025	%	(+,-) до 01.06.2025	%	% до заг. боргу
1	Бережанський Підгаєцький	1854,2	1811,5	1813,4	-40,8	97,8	1,9	100,1	6,0
2	Борщівський	2466,6	2427,8	2428,4	-38,2	98,5	0,6	100,0	8,0
3	Бучацький Монастириський	7056,8	7108,0	7117,6	60,8	100,9	9,6	100,1	23,5
4	Збарзький	157,6	152,4	152,4	-5,2	96,7	0,0	100,0	0,5
5	Козівський Зборівський	960,9	962,2	962,7	1,8	100,2	0,5	100,1	3,2
6	Кременецький Шумський	6427,1	6465,8	6472,5	45,4	100,7	6,7	100,1	21,3
7	Підволочиський Лановецький	3698,2	3756,8	3798,3	100,1	102,7	41,5	101,1	12,5
8	Теребовлянський Гусятинський	873,8	851,4	854,3	-19,5	97,8	2,9	100,3	2,8
9	Чортківський Заліщицький	2126,9	2156,0	2160,7	33,8	101,6	4,7	100,2	7,1
10	Тернопіль	2566,8	2579,0	2584,2	17,4	100,7	5,2	100,2	8,5
11	Тернопільський	1854,2	2002,5	2005,8	151,6	108,2	3,3	100,2	6,6
Разом		30043,1	30273,4	30350,3	307,2	101,0	76,9	100,3	

Борг по пільгових пенсіях економічно-активних платників

тис. грн.

п/ п	Назва районів	На 01.01.2025	На 01.06.2025	На 01.07.2025	(+,-) до 01.01.2025	%	(+,-) до 01.06.2025	%	% до заг. боргу
1	Бережанський Підгаєцький	0,0	14,6	30,4	30,4	0,0	15,8	0,0	0,0
2	Борщівський	1092,5	1115,5	1124,0	31,5	102,9	8,5	100,8	39,9
3	Бучацький Монастириський	26,8	26,8	26,8	0,0	100,0	0,0	100,0	1,0
4	Збаразький	0,0	46,4	19,0	19,0	0,0	-27,4	0,0	0,0
5	Козівський Зборівський	11,4	21,6	21,9	10,5	192,1	0,3	101,4	0,8
6	Кременецький Шумський	797,6	895,9	914,8	117,2	114,7	18,9	102,1	32,5
7	Підволочиський Лановецький	0,0	0,0	0,0	0,0	0,0	0,0	0,0	0,0
8	Теребовлянський Гусятинський	479,7	498,6	510,0	30,3	106,3	11,4	102,3	18,1
9	Чортківський Заліщицький	36,9	5,4	16,8	-20,1	45,5	11,4	0,0	0,6
10	Тернопіль	144,2	67,1	60,6	-83,6	42,0	-6,5	90,3	2,1
11	Тернопільський	0,0	94,4	94,4	94,4	0,0	0,0	0,0	7,0
Разом		2589,1	2786,4	2818,7	229,6	108,9	32,3	101,2	

Інформація
щодо заходів з дотримання роботодавцями норм законодавства
про працю в частині мінімальної заробітної плати та відносин
у сфері зайнятості населення
станом на 01 липня 2025 року

№ п/п	Назва показника	Кількість
		всього з початку року
1	Кількість суб'єктів господарювання по яких направлені інформаційні відомості по платниках, які виплачують заробітну плату менше мінімальної	286
	у тому числі:	
1.1	до органів місцевого самоврядування	3
1.2	до територіальних органів Державної інспекції України з питань праці	258
1.3	до соціальних партнерів	
1.4	до органів Державної податкової служби	25
2	Кількість суб'єктів господарювання, які розглядалися на комісіях з питань легалізації виплати з/плата зайнятості населення стосовно виплати з/плата найманим працівникам менше мінімальної	15
3	Кількість проведених спільних нарад соціальних партнерів та органів ПФУ, де заслуховувалися звіти керівників та власників підприємств, які виплачують заробітну плату менше мінімальної	5
4	Кількість проведених засідань робочих груп та нарад з питання забезпечення реалізації рішень, спрямованих на підвищення рівня оплати праці та дотримання норм законодавства в частині мінімальної заробітної плати	23
5	Кількість проведених колегій обласних, районних та міської державної адміністрації з питань дотримання норм законодавства в частині мінімальної заробітної плати	

Інформаційно-роз'яснювальна робота		
6	Проведено виступів на місцевих радіо та телеканалах (кількість)	
7	Надруковано статей в місцевій пресі (кількість)	3
8	Проведено зустрічей в трудових колективах (кількість) *	479
9	Розповсюдження буклетів, листівок	830
10	Розміщення інформації на веб-ресурсах**	69
11	Проведено семінарів зі страхувальниками ***	162
12		
12.1	проведено флешмобів	26
12.2	розміщено соціальної реклами на телебаченні, радіо	
12.3	розміщено білбордів	
12.4	проведено квестів****	257
12.5	проведено круглих столів	10

* у т.ч. 374 виїзних прийомів громадян

** у т.ч. 16 — інформстендів

*** у т.ч. 34 — зустрічі з безробітними, 6 — зустрічей зі студентською молоддю, 53-зустрічі з ветеранськими та громадськими організаціями, 69-зустрічей з населенням

**** у т.ч. 129 — прямих телефонних ліній, 89-школа майбутнього пенсіонера та 39-днів "Пенсійного фонду".

Інформація щодо кількості легалізованих робочих місць та надходження єдиного внеску за січень-червень 2025 року

Назва регіону	Кількість легалізованих робочих місць	Надходження ЄВ від легалізації, грн.
Тернопільська область	2 439	1 209 120

УПРАВЛІННЯ КОНТРОЛЬНО-ПЕРЕВІРОЧНОЇ РОБОТА

Станом на 01 липня 2025 року спеціалістами відділів контрольно-перевірочної роботи Головного управління Пенсійного фонду України в Тернопільській області проведено 3 188 перевірок, з них актів з порушеннями 1 684 або 52,8 %.

На 01 липня 2025 року планові перевірки суб'єктів господарювання відповідно до Плану перевірок на 2025 рік не проводились в зв'язку з військовим станом.

Протягом I півріччя 2025 року проведено 167 позапланових перевірок суб'єктів господарювання, що становить 5,2% від загальної кількості перевірок, в тому числі з порушеннями – 163 або 97,6% від проведених заходів. В результаті видано 163 приписи.

Проведено 26 планових перевірок щодо використання коштів соціального страхування, та 5 позапланових, актів з порушеннями – 30, за якими виявлено неправомірно використаних коштів на суму 213,6 тис. грн. Винесено 27 рішень на повернення зайво використаних коштів та штрафних санкцій на суму 321,0 тис. грн, в тому числі штрафних санкцій (50% неправомірно використаних коштів) на суму 106,8 тис. грн. Ще одне рішення на 0,7 тис. грн винесено за несвоєчасне повернення штрафної санкції по ТОВ “Кременець молоко”. Складено 28 адміністративних протоколи, з яких за 24 постановами накладено штрафів на суму 5,8 тис. грн та 1 постанова про закриття справи про адміністративне правопорушення.

Станом на 01 липня 2025 року спеціалістами управління проведено 2 826 зустрічних перевірок документів поданих для призначення (перерахунку) пенсій з них 1 400 актів або 49,5% з порушеннями.

Станом на 01 липня 2025 року проведено 9 перевірок АТ “Укрпошта”, в тому числі 2 згідно графіку. Під час проведення контрольних заходів перевірено Дирекцію та 167 поштових відділень. По 8 перевірках встановлено 290 випадків порушень, в тому числі 37 фінансового характеру на суму 74,9 тис. грн.

1) 116 порушень – пункту 33 Порядку, а саме у відомостях відсутній підпис відповідального працівника виплатного об'єкта ;

2) 80 порушень – пункту 36 Порядку, а саме у підсумку відомостей відсутня сума невикладених коштів, підпис відповідальної особи і календарний штампель;

3) 57 порушень – пункту 29 Порядку, а саме у відомостях напроти одержувачів відсутні дати отримання, підписи одержувачів, підписи працівника пошти;

4) 15 порушень – пункту 29 Договору та підпункт 3 пункту 5 розділу 6 Договору, а саме виплачено пенсійні кошти без ідентифікації людини за паспортом (станом на дату виплати одержувачі були померлими), що призвело до виплати іншим особам АТ “Укрпошта”, на суму 65 286,46 грн;

5) 18 порушень – пункту 42 Порядку до АТ “Укрпошта” зайво сплачено поштового збору в сумі 1 639,07 грн;

6) 4 порушень – підпунктів 3,8 (9) пункту 5 розділу VI договорів, а саме по 4 особах згідно відомостей не виплачено суми субсидії/пільги, згідно звітів кошти не зазначені як не виплачені і які були повернуті у визначені договором терміни до Фонду, на суму 8 011,28 грн.

За результатами перевірок до АТ “Укрпошта” виставлено 5 претензій щодо повернення невикладених сум та поштового збору на суму 4 064,24 грн (кошти — повернуті) та винесено 5 рішень про застосування штрафних санкцій та пені на суму 6 597,53 грн (кошти - сплачені). По двох перевірках поза графіком, які завершені 26 червня 2025 та 27 червня 2025 року, готуються претензія і рішення.

Станом на 01 липня 2025 року проведено 16 перевірок банківських установ. По 5-ти установах зафіксовано 18 випадків несвоєчасного повернення других примірників списків і по одному примірнику описів до них, чим порушено п. 19 частини першої Порядку виплати пенсій та грошової допомоги через поточні рахунки в банках.

На 01 липня 2025 року проведено 27 перевірок установ (закладів), де особи перебувають на повному державному утриманні (далі-Установа). В результаті перевірок по 23 актах встановлено 178 випадків порушень по 324 особах, на суму 5,5 тис. грн, а саме:

– 68 випадків по 239 особах встановлено порушення п.9 “Порядку перерахування органами Пенсійного фонду України або структурними підрозділами з питань соціального захисту населення районних, районних у м. Києві державних адміністрацій, виконавчих органів міських рад коштів установам (зкладам), у яких особи перебувають на повному державному утриманні, та їх використання”, а саме порушено терміни подання повідомлень щодо зміни вартості утримання ;

– 54 випадки по 47 особах встановлено порушення п.2 “Порядку перерахування органами Пенсійного фонду України або структурними підрозділами з питань соціального захисту населення районних, районних у м. Києві державних адміністрацій, виконавчих органів міських рад коштів установам (зкладам), у яких особи перебувають на повному державному утриманні, та їх використання”, а саме порушено терміни подання повідомлень про прибуття осіб до Установи.

56 випадків по 38 особах встановлено порушення п.6 “Порядку перерахування органами Пенсійного фонду України або структурними підрозділами з питань соціального захисту населення районних, районних у м. Києві державних адміністрацій, виконавчих органів міських рад коштів установам (зкладам), у яких особи перебувають на повному державному утриманні, та їх використання”, а саме порушено терміни подання повідомлень про перебування на канікулах, самовільне вибуття, смерті осіб, в тому числі по одній особі в зв'язку з несвоєчасним поданням повідомлень про смерть підопічних не було повернуто частину пенсії в сумі 5 525,8 грн.

Станом на 01 липня 2025 року проведено 10 перевірок ТСЦ МВС України в Тернопільській області, перевірено 3 512 операцій. Під час проведення перевірок в 3 актах зафіксовано 3 порушення на суму 69,6 тис. грн.

Протягом I півріччя 2025 року головними спеціалістами відділу перевірки обґрунтованості видачі листків непрацездатності внесено виправлення причин непрацездатності по 66 листках непрацездатності. Проведено 93 перевірки медичних закладів в ході яких перевірено 243 листки непрацездатності щодо обґрунтованості їх видачі/продовження. У 43 довідках зафіксовано факти необґрунтованої видачі листків

непрацевдатності. За результатами проведених контрольних заходів виставлено 35 вимог до закладів охорони здоров'я на суму 176,9 тис. грн. Упереджено 15 виплат за необґрунтовано виданими/продовженими листками непрацевдатності на суму 70,2 тис. грн.

Станом на 01 липня 2025 року відділом профілактики та розслідування нещасних випадків проведено 9 позапланових перевірок стану умов і безпеки праці та профілактичної роботи у страхувальників, в яких сталися нещасні випадки, що призвели до смерті потерпілих. За результатами перевірок видано 9 Поданів про усунення порушень. Протягом I півріччя 2025 року отримано 40 нових повідомлень про нещасні випадки від страхувальників, в тому числі по 13 випадках які призвели до смерті потерпілого. По 19 – розслідування завершені, складено та підписано Акти за встановленою формою, 2 повідомлення відкликано, ще по 19 тривають розслідування.

Щодо 11 випадків, розслідування по яких розпочато у 2024 році, то у I півріччі 2025 року складено і підписано 5 Актів за встановленою формою. Проведено 98 профілактичних заходів в установах та підприємствах області опублікованих в ЗМІ та мережі інтернет, взято участь у 187 “круглих столах”, семінарах, нарадах, також проведено 953 інші заходи з популяризації безпечних та нешкідливих умов праці. Складено 7 протоколів про адміністративну відповідальність за несвоєчасне повідомлення про нещасний випадок, винесено 7 постанов на суму 1,7 тис. грн.

УПРАВЛІННЯ ПЕНСІЙНОГО ЗАБЕЗПЕЧЕННЯ, НАДАННЯ СТРАХОВИХ ВИПЛАТ, СОЦІАЛЬНИХ ПОСЛУГ, ЖИТЛОВИХ СУБСИДІЙ ТА ПІЛЬГ

Станом на 01 липня 2025 року в Головному управлінні Пенсійного фонду України у Тернопільській області на обліку перебуває 269 758 пенсіонерів в тому числі 11 099 осіб – пенсіонери з числа військовослужбовців. З початку року чисельність пенсіонерів усіх категорій загалом зменшилась на 1 522 особи (на 01 січня 2025 року – 271 280 осіб).

На обліку як одержувачі пенсій перебувають 10 190 ветеранів війни, в т.ч.:

– особи з інвалідністю внаслідок війни – 1 270:

I група – 48 осіб;

II група – 761 особа;

III група – 461 особа.

– учасники бойових дій – 2 261 особа;

– учасники війни – 6 659 осіб.

Підвищення до пенсії як жертви нацистських переслідувань одержує 14 осіб в області, як діти війни – 29 806 пенсіонерів.

Із загального числа пенсіонерів 12 474 особи – учасники ліквідації аварії на ЧАЕС та потерпілі внаслідок Чорнобильської катастрофи, з них:

I категорія – 922 особи;

II категорія – 919 осіб;

III категорія – 364 особи;

IV категорія – 10 269 осіб.

Впродовж 6 місяців 2025 року управлінням пенсійного забезпечення, надання страхових виплат, соціальних послуг, житлових субсидій та пільг призначено 6 574 пенсійні справи (з них 5 658 – за принципом екстериторіальності, 916 – особам з числа військовослужбовців та деяких інших категорій громадян) та проведено 22 824 перерахунки (з них 16 649 – індивідуальні перерахунки, опрацьовані за принципом єдиної черги та інші перерахунки, які не потребують звернення особи (продовження виплати пенсій по інвалідності, в разі втрати годувальника), 6 175 – перерахунків пенсіонерам з числа військовослужбовців).

Загалом, призначено на 298 нових пенсійних справ та проведено на 1 331 перерахункок менше, ніж за відповідний період минулого року (протягом аналогічного періоду минулого року призначено 6 872 пенсійні справи та проведено 24 155 перерахунків).

Впродовж звітнього періоду 127 особам призначено грошову допомогу відповідно до пункту 7-1 Прикінцевих положень Закону України “Про загальнообов’язкове державне пенсійне страхування”.

Пенсію за особливі заслуги перед Україною упродовж 6 місяців 2025 року призначено 146 особам, з них 111 пенсіонерам з числа військовослужбовців.

Впродовж звітнього періоду відділами з перерахунків пенсій опрацьовано:

– 2 329 пенсійних справ працюючих пенсіонерів за даними Реєстру застрахованих осіб;

– 17 568 пенсійних справ на виконання окремих доручень Пенсійного фонду України та Головного управління (допризначення у зв’язку з надходженням інформації про сплату внесків, продовження виплати особам з інвалідністю на час воєнного стану, опрацювання окремих категорій пенсійних справ за результатами перевірок тощо);

– 5 335 кандидатів на “індивідуально - масовий перерахунок” за результатами проведених автоматичних перерахунків пенсій.

Відповідно до статті 42 Закону України “Про загальнообов’язкове державне пенсійне страхування” та на виконання постанови Кабінету Міністрів України від 25 лютого 2025 року №209 “Про індексацію пенсійних і страхових виплат та додаткових заходів щодо підвищення рівня соціального захисту найбільш вразливих верств населення у 2025 році” для забезпечення індексації пенсії проведено перерахунки пенсій з 01 березня 2025 року, шляхом збільшення показника середньої заробітної плати (доходу) в Україні, з якої сплачено страхові внески на коефіцієнт 1,115.

Пенсії, призначені до 31 грудня 2020 року відповідно до законів України “Про загальнообов’язкове державне пенсійне страхування”, “Про статус і соціальний захист громадян, які постраждали внаслідок Чорнобильської катастрофи” та “Про

пенсійне забезпечення осіб, звільнених з військової служби, та деяких інших осіб” обчислені із застосуванням показника середньої заробітної плати (доходу) в Україні, з якої сплачено страхові внески 7 405,03 грн з 01 березня цього року перераховано із показника середньої заробітної плати 8 913,83 грн ($7\,994,47 \cdot 1,115$).

Також, з метою зменшення диспропорцій у розмірах пенсій, призначених у різні роки, проведено перерахунок пенсій, призначених відповідно до Закону України “Про загальнообов’язкове державне пенсійне страхування” за зверненнями, що надійшли до 31 грудня 2024 року включно, які не підвищені згідно з пунктом 1 постанови, я шляхом збільшення показника середньої заробітної плати (доходу) в Україні, з якої сплачено страхові внески, який використовувався для призначення/перерахунку їх пенсії, на коефіцієнти збільшення:

– для пенсій, призначених/перерахованих із застосуванням показника середньої заробітної плати (доходу) в Україні, з якої сплачено страхові внески, та який враховувався для призначення пенсії у 2021 році, — 1,0575.

– для пенсій, призначених/перерахованих із застосуванням показника середньої заробітної плати (доходу) в Україні, з якої сплачено страхові внески, та який враховувався для призначення пенсії у 2022 році, — 1,046.

– для пенсій, призначених/перерахованих із застосуванням показника середньої заробітної плати (доходу) в Україні, з якої сплачено страхові внески, та який враховувався для призначення пенсії у 2023 році, — 1,0345.

– для пенсій, призначених/перерахованих із застосуванням показника середньої заробітної плати (доходу) в Україні, з якої сплачено страхові внески, та який враховувався для призначення пенсії у 2024 році, — 1,023.

У разі, коли розмір підвищення в результаті перерахунку пенсії, не досягав 100 гривень, встановлено доплату до пенсії в сумі, що не вистачає до зазначеного розміру, яка враховується під час подальших перерахунків пенсії.

Підвищенню на коефіцієнт 1,115 з 01 березня 2025 року підлягали пенсії, призначені відповідно до Законів України “Про державну службу”, “Про службу в органах місцевого

самоврядування”, “Про статус народного депутата України”, “Про наукову і науково-технічну діяльність” (без урахування надбавок, підвищень, доплат до пенсій, встановлених законодавством).

З 01 березня 2025 року проведені перерахунки пенсійних виплат 798 осіб, отримувачів пенсій по спецзаконам, середній розмір підвищення становить 960,30 грн.

Загалом з 01 березня 2025 року проведено перерахунки пенсійних виплат 259 025 особам відповідно до статті 42 Закону України “Про загальнообов’язкове державне пенсійне страхування”. Середній розмір підвищення становить 386,20 грн.

У березні поточного року проведено автоматичний перерахунок пенсій на виконання абзацу 5 частини 4 статті 42 Закону України “Про загальнообов’язкове державне пенсійне страхування” з 01 квітня 2024 року.

З 01 квітня 2025 року в області перераховано пенсії 20 167 особам, в тому числі 15 489 особам – з урахуванням лише страхового стажу та 4 678 особам – з урахуванням страхового стажу та заробітної плати. Середній розмір підвищення для осіб, яким проведено перерахунок з урахуванням лише страхового стажу 104,16 грн, а для осіб, яким проведено перерахунок з урахуванням страхового стажу та заробітної плати – 213,78 грн.

Середній розмір пенсійної виплати в області станом на 01 липня 2025 року становить 4 959,58 грн, що більше до розміру визначеного на початок року на 481,22 грн або на 10,7% (на 01 січня 2025 року – 4 478,36 грн).

За 6 місяців 2025 року управлінням пенсійного забезпечення, надання страхових виплат, соціальних послуг, житлових субсидій та пільг розглянуто 1 334 звернення громадян з питань, що належать до компетенції управління.

Впродовж 6 місяців проведено 2 засідання Комісії з питань підтвердження періодів роботи, що зараховуються до стажу для призначення пенсії, на якому розглянуто 5 заяв осіб щодо підтвердження спеціального стажу роботи для призначення пенсії на пільгових умовах або за вислугу років.

Для забезпечення реалізації норм міжнародних Угод щодо пенсійного забезпечення протягом звітнього періоду управлінням пенсійного забезпечення, надання страхових виплат, соціальних

послуг, житлових субсидій та пільг опрацьовано 238 формулярів зв'язку та необхідні документи спрямовано до Пенсійного фонду України, а також Головного управління Пенсійного фонду у Львівській та Закарпатській областях для подальшого надсилання компетентним органам інших держав.

На виконання Указу Президента України “Про невідкладні заходи з проведення реформ та зміцнення держави” від 08 листопада 2019 року №837/2019 з 01 липня 2020 року реалізовано можливість автоматичного, без звернення особи, призначення пенсії при досягненні пенсійного віку. За 5 місяців 2025 року розглянуто 16 таких звернень, за результатами розгляду яких в 8 випадках призначено пенсії, в 8 – відмовлено в призначенні пенсії.

Загальна кількість оцифрованих пенсійних справ становить 242 010. Станом на 01 липня 2025 року проведено валідацію 214 967 пенсійних справ, що становить 88,8 відсотка від загальної кількості оцифрованих пенсійних справ на зазначену дату (242 010).

Станом на 01 липня 2025 року управлінням пенсійного забезпечення, надання страхових виплат, соціальних послуг, житлових субсидій та пільг одержано до виконання 946 судових рішень (з них 566 судових рішень щодо цивільних пенсіонерів та 380 рішень стосовно пенсіонерів з числа військовослужбовців). Забезпечено своєчасне опрацювання та внесення інформації до Реєстру судових рішень стосовно 707 осіб (327 рішень суду щодо цивільних пенсіонерів та 380 судових рішень, винесених з питань пенсійного забезпечення пенсіонерів з числа військовослужбовців).

Впродовж червня 2025 року за принципом екстериторіальності спеціалістами управлінням опрацьовано:

- спеціалістами відділу оцифрування та обробки даних опрацьовано 12 388 звернень;
- відділом контролю за правильністю призначення пенсій забезпечено проведення експертизи документів по 9 054 заявах пенсіонерів на призначення /перерахунок пенсій;

- спеціалістами відділу з призначення пенсій опрацьовано 712 заяв на призначення пенсій;
- спеціалістами, які здійснюють перевірку новопризначених пенсій опрацьовано 1 671 заяву;
- спеціалістами відділів перерахунків пенсій – 1 442 звернення;
- спеціалістами, які здійснюють перевірку перерахованих пенсій – 1 205 заяв.

На виконання постанови Кабінету Міністрів України від 18 лютого 2016 року №136, якою затверджено Порядок здійснення верифікації та моніторингу державних виплат, протягом 6 місяців 2025 року своєчасно опрацьовано 1 542 – стосовно одержувачів пенсійних виплат.

За результатами опрацювання 1 542 рекомендації стосовно одержувачів пенсійних виплат, терміни опрацювання яких настали у звітному періоді, забезпечено опрацювання 1 542 (або 100%) рекомендацій, термін опрацювання яких настав у звітному періоді, та Головним управлінням прийнято такі рішення:

- у 117 випадках за результатами опрацювання рекомендації Мінфіну недостовірна / некоректна / неправильна інформація в даних отримувача пенсійних виплат була виправлена;
- по 58 рекомендаціях недостовірна / некоректна / неправильна інформація в даних отримувачів пенсійних виплат була виправлена до отримання рекомендацій Мінфіну;
- по 1 347 припинено нарахування і здійснення державної виплати за результатами перевірки розпочатої до надання рекомендації Мінфіну;
- по 5 припинено нарахування і здійснення державної виплати за результатами перевірки розпочатої після надання рекомендації Мінфіну. Кошти підлягають поверненню;
- по 11 випадках надані Мінфіном рекомендації не підтвердились, порушення відсутні;
- у 4 випадках – з'ясовуються обставини, дата завантаження 27 травня 2025 року.

Призначення та перерахунки пенсій пенсіонерам з числа військовослужбовців та деяких інших категорій громадян.

- в лютому на виконання постанови Кабінету Міністрів України від 25 лютого 2025 року №209 «Про індексацію пенсійних та страхових виплат та додаткових заходів щодо підвищення рівня соціального захисту найбільш вразливих верств населення у 2025 році» перераховано 10 039 пенсійних справ. Середній розмір підвищення становить 1 078,57 грн.

Середній розмір пенсії осіб з числа військовослужбовців та деяких інших категорій громадян на 01 липня 2025 року становить 14 103,28 грн, що більше на 1 211,62 грн (або на 9,4 відсотка) у порівнянні з початком року (станом на 01 січня 2025 року – 12 891,66 грн).

Призначення житлових субсидій та пільг.

На виконання постанови Кабінету Міністрів України від 16 вересня 2022 року №1041 забезпечено з 01 жовтня 2022 року виплату та з 01 грудня 2022 року призначення житлових субсидій та пільг на оплату житлово-комунальних послуг, придбання твердого та рідкого пічного побутового палива і скрапленого газу.

Станом на 01 липня 2025 року надійшло 20 138 звернень осіб за призначенням (перерахунком) субсидій та пільг на оплату житлово-комунальних послуг, придбання твердого та рідкого палива і скрапленого газу, в тому числі:

- за призначенням субсидії – 9 921 та пільги – 6 633;
- за перерахунком субсидій – 2 355 та пільг – 1 093.

Протягом звітного періоду забезпечено опрацювання 17 042 звернення щодо призначення / перерахунку субсидій та пільг, в тому числі:

- за призначенням субсидії – 8 654 та 5 368 пільг;
- за перерахунком субсидій – 1 611 та 1 409 пільг (з урахуванням залишку станом на 01 січня 2025 року).

Із зазначеної кількості протягом звітного періоду забезпечено опрацювання станом на 01 липня 2025 року – 10 265 заяв на призначення (перерахунок) субсидії (або 83,6% від кількості прийнятих заяв) та 5 805 заяв на призначення (перерахунок) пільг (або 86,2% від загальної кількості заяв).

Із загальної кількості опрацьованих звернень винесено 4 642 рішення про відмову.

На виконання постанови Кабінету Міністрів України від 18 лютого 2016 року №136 затверджено Порядок здійснення верифікації та моніторингу державних виплат.

За результатами опрацювання 3 469 рекомендацій щодо одержувачів житлових субсидій та пільг, опрацювання яких проводиться спільно з управлінням інформаційних систем та електронних реєстрів, терміни опрацювання яких настали у звітному періоді, забезпечено опрацювання 3 469 (або 100%) рекомендацій, та Головним управлінням прийнято такі рішення:

- у 532 випадках – за результатами опрацювання рекомендації Мінфіну щодо зміни обставин виявлено, що вони не впливають на розмір державної виплати;

- у 2 441 випадках припинено нарахування і здійснення державної виплати до отримання рекомендацій Мінфіну;

- у 496 випадках припинено нарахування і здійснення державної виплати за результатами проведеної перевірки, розпочатої після надання рекомендації Мінфіном. Кошти підлягають поверненню.

Призначення матеріального забезпечення та надання соціальних послуг.

Станом на 01 липня 2025 року в Головному управлінні Пенсійного фонду України у Тернопільській області на обліку перебуває 1 783 особи, яким нараховано страхові виплати станом на 01 липня 2025 року, в тому числі 120 осіб, які мають право на страхові виплати в разі смерті потерпілого.

Забезпечено проведення з 01 березня 2025 року перерахунку відповідно до постанови Кабінету Міністрів України від 25 лютого 2025 року №209 щомісячних страхових виплат потерпілим від нещасного випадку на виробництві та професійного захворювання, які спричинили втрату працездатності, та особам, які мають право на страхові виплати в разі смерті потерпілого, для 1 815 справ потерпілих, середній розмір підвищення становив 400,52 грн.

Відповідно до постанови від 28 квітня 2023 року №438 «Деякі питання організації забезпечення соціальними та

медичними послугами потерпілих внаслідок нещасного випадку на виробництві та професійного захворювання, які їх потребують», станом на 01 липня 2025 року відповідно до виписок з актів огляду МСЕК, ІПР на відшкодування грошової компенсації за надання соціальної послуги догляду вдома та щомісячну грошову компенсацію вартості заходів, необхідних для надання послуги натуральної допомоги мають право:

- на спеціальний медичний догляд – 8 осіб;
- на постійний сторонній догляд – 27 осіб;
- на побутове обслуговування – 22 особи;
- на забезпечення одягом, постільною та натільною білизною – 9 осіб;
- на предмети і засоби особистої гігієни, санітарно-гігієнічні засоби та засоби догляду – 11 осіб.
- осіб які мають потребу в медичній реабілітації, медикаментозному лікуванні, інших медичних послугах на обліку 607.

Станом на 01 липня 2025 року сума виплачених страхових виплат становила 39 млн 889 тис. грн, на соціальні та медичні послуги потерпілих внаслідок нещасного випадку – 1 398,4 тис. грн.

За 6 місяців 2025 року зареєстровано 107 звернень на призначення - продовження страхових виплат, матеріального забезпечення та соціальних послуг. А саме, призначено:

- 7 справ - одноразова допомога в разі стійкої втрати працездатності;
- 7 справ - щомісячна страхова виплата в разі стійкої втрати працездатності;
- 1 одноразова допомога на сім'ю в разі втрати годувальника;
- 0 одноразових допомоги кожній особі, яка має право на утримання в разі втрати годувальника;
- 0 щомісячних страхових виплат в разі втрати годувальника;
- 2 продовження компенсацій надання соціальних послуг з догляду членом сім'ї;
- 2 звернення на продовження компенсацій надання соціальної послуги натуральної допомоги;
- 3 справи по призначенню допомоги по постанові №54;

- 1 справа по постанові №8;
- 22 справи по недоотриманій страховій виплаті.
- інше щодо страхових виплат — 62 звернення (4-ВПО)

Постійно ведеться робота по опрацюванню списків підприємств – банкрутів, за 6 місяців опрацьовано 1 850 підприємств-банкрутів за запитам територіальних органів Пенсійного фонду України.

За результатами опрацювання 19 рекомендацій стосовно одержувачів страхових виплат, терміни опрацювання яких настали у звітному періоді, забезпечено опрацювання 15 рекомендацій, та Головним управлінням прийнято такі рішення:

- у 2 випадках надані Мінфіном рекомендації не підтвердились, порушення відсутні;
- у 1 випадку – припинено нарахування і здійснення державної виплати до отримання рекомендацій Мінфіном;
- у 6 випадках за результатами опрацювання рекомендації Мінфіну недостовірна / некоректна / неправильна інформація в даних отримувача страхових виплат була виправлена;
- по 4 рекомендаціях недостовірна / некоректна / неправильна інформація в даних отримувачів страхових виплат була виправлена до отримання рекомендацій Мінфіну;
- по 2 рекомендаціях припинено нарахування і здійснення державної виплати за результатами проведеної перевірки.

На 01 липня 2025 року із загальної кількості паперових справ по страхових виплатах, що підлягають оцифруванню, оцифровано 1 853 справи, провалідовано 1 337 справ по страхових виплатах.

Перевірка правильності розрахунку розміру страхових виплат у зв'язку із тимчасовою втратою працездатності.

За період з 01 січня по 30 червня 2025 року працівниками відділу здійснено 5 103 перевірки правильності внесених страхувальниками даних у заявах-розрахунках щодо розміру страхових виплат (допомога по ТВП, допомога по вагітності та пологах, допомога на поховання).

По Тернопільській області з 01 січня по 30 червня 2025 року надійшло 21 792 заяви-розрахунки. З них: не прийнято – 2 713; прийнято – 19 079.

За період з 01 січня по 30 червня 2025 року розглянуто 21 звернення страхувальників щодо страхових виплат у зв'язку із тимчасовою втратою працездатності.

З 01 січня по 30 червня 2025 року опрацьовано 13 повідомлень, які сформовано страхувальником в особистому кабінеті на вебпорталі Пенсійного фонду України та надійшли на опрацювання.

В період з 01 січня по 30 червня 2025 року опрацьовано 61 запит на зміну страхувальника. З них: виконано – 49, відмовлено – 12.

З 01 січня по 30 червня 2025 року відділом опрацьовано 11 запитів страхувальників на створення копій листків непрацездатності правонаступникам. З них: виконано – 6, відмовлено – 5.

З початку року опрацьовано 6 запитів, які надійшли з Головного управління Національної поліції в Тернопільській області щодо надання інформації про звернення за отриманням страхових виплат.

Міністерством фінансів України з 01 січня 2025 року надано 379 рекомендацій стосовно одержувачів страхових виплат, з них 90 – правові рекомендації, 289 – рекомендацій, які були надані щодо уточнення персональних даних застрахованих осіб. Опрацювання проводиться спільно з управлінням інформаційних систем та електронних реєстрів.

За результатами опрацювання 379 рекомендацій щодо одержувачів страхових виплат, терміни опрацювання яких настали у звітному періоді, забезпечено опрацювання 379 (або 100%) рекомендацій, та Головним управлінням прийнято такі рішення:

– у 12 випадках – з'ясовуються обставини для прийняття остаточного рішення;

– у 201 випадку – недостовірна, хибна, некоректна, неправильна інформація в даних отримувачів державних виплат була виправлена;

– у 51 випадку – недостовірна, хибна, некоректна, неправильна інформація в даних отримувачів державних виплат була виправлена до отримання рекомендацій Мінфіну;

– у 6 випадках – за результатами опрацювання рекомендації Мінфіну щодо зміни обставин виявлено, що вони впливають на розмір державної виплати. Кошти підлягають донарахуванню;

– у 2 випадках – за результатами опрацювання рекомендації Мінфіну щодо зміни обставин виявлено, що вони впливають на розмір державної виплати. Кошти підлягають поверненню;

– у 107 випадках – рекомендації надані Мінфіном підтвердились. За результатами опрацювання рекомендації Мінфіну виявлено обставини, які не впливають на розмір державної виплати, інформація в даних отримувача державної виплати не потребує виправлення.

З 01 липня 2025 року на виконання постанови кабінету Міністрів України від 26 червня 2025 року №765 розпочато адміністрування 39 видів державних соціальних допомог, компенсації соціальних стипендій для окремих категорій громадян, які раніше призначались та виплачувались органами соціального захисту населення.

**Розподіл пенсіонерів за розмірами призначених місячних пенсій
станом на 01 липня 2025 року**

Назва показника	Чисельність пенсіонерів		Середній розмір пенсій
	<i>осіб</i>	<i>%</i>	<i>грн.</i>
Всього пенсіонерів	269758		4959,58
військовослужбовці, з них:	11099	100	14103,28
за вислугу років	5347	48,2	15776,35
по інвалідності	1682	15,1	16515,80
у разі втрати годувальника	4070	36,7	10817,42
Із загального числа пенсіонерів військовослужбовців одержують пенсію нижче прожиткового мінімуму	0		0
у розмірі прожиткового мінімуму	0	0	0
вище прожиткового мінімуму	11099	100	14103,28
Із загального числа пенсіонерів військовослужбовців - працюючі	4807	43,3	14916,10
пенсіонери-страховики, з них:	258659	100	4567,20
за віком	197513	76,36	4 764,90
за інвалідністю	43875	16,96	3 834,90
у разі втрати годувальника	10872	4,20	3434,70
за вислугу років	5016	1,94	4 532,60
соціальні пенсії	1308	0,51	2 942,10
довічне утримання суддів	75	0,03	107303,30
Із загального числа пенсіонерів страховиків одержують пенсію			
нижче прожиткового мінімуму	1769	0,7	1 467,40
у розмірі прожиткового мінімуму	7227	2,79	2 361,00
вище прожиткового мінімуму	249663	96,5	4 653,10
Із загального числа пенсіонерів страховиків - працюючі	57511	22,2	4929,70

**Аналіз призначених пенсій та проведених перерахунків за 6 місяців 2025 року
в порівнянні з відповідним періодом минулого року**

№ п/п	назва району	назва відділу	кількість призначених пенсій			кількість проведених поточних перерахунків		
			за 6 місяців 2025	за 6 місяців 2024	відхилення +/-	за 6 місяців 2025	за 6 місяців 2024	відхилення +/-
1	Кременецький	Лановецький	157	172	-15	383	327	56
		Кременецький	381	399	-18	948	861	87
		Шумський	179	178	1	505	446	59
Разом			717	749	-32	1836	1634	202
2	Тернопільський	Бережанський	237	211	26	583	547	36
		Збаразький	302	307	-5	762	815	-53
		Зборівський	222	252	-30	903	756	147
		Козівський	183	211	-28	415	476	-61
		Підволочиський	249	246	3	780	796	-16
		Підгаєцький	100	105	-5	342	332	10
		Теребовлянський	336	326	10	923	860	63
Разом			2038	2101	-63	6137	5918	219
3	Чортківський	Борщівський	309	399	-90	1087	1085	2
		Бучацький	257	315	-58	665	782	-117
		Гусятинський	247	307	-60	700	814	-114
		Заліщицький	176	216	-40	508	741	-233
		Монастириський	132	138	-6	339	375	-36
		Чортківський	317	336	-19	1105	1232	-127
Разом			1438	1711	-273	4404	5029	-625
4	м. Тернопіль		1465	1558	-93	4272	4442	-170
Всього			5658	6119	-461	16649	17023	-374
військовослужбовці			916	753	163	6175	7132	-957
Всього по області			6574	6872	-298	22824	24155	-1331

Динаміка контингенту пенсіонерів за період з 01.07.2024 по 01.07.2025

№ п/п	назва району	назва відділу	Станом на 01.07.2025	Станом на 01.01.2025	Станом на 01.07.2024	відхилення	
						до 01.01.2025	до 01.07.2024
1	Кременецький	Лановецький	6 906	6970	7028	-64	-122
		Кременецький	14 983	15109	15191	-126	-208
		Шумський	7 238	7296	7316	-58	-78
Разом			29127	29375	29535	-248	-408
2	Тернопільський	Бережанський	9 983	10027	10054	-44	-71
		Збаразький	13 679	13802	13810	-123	-131
		Зборівський	10 582	10714	10739	-132	-157
		Козівський	8 896	8983	9032	-87	-136
		Підволочиський	10 954	11080	11124	-126	-170
		Підгасцький	4 482	4510	4571	-28	-89
		Теребовлянський	15 179	15309	15399	-130	-220
	Тернопільський	16 890	16913	16807	-23	83	
Разом			90645	91338	91536	-693	-891
3	Чортківський	Борщівський	16 308	16583	16605	-275	-297
		Бучацький	13 488	13634	13648	-146	-160
		Гусятинський	15 309	15509	15524	-200	-215
		Заліщицький	11 809	12064	12184	-255	-375
		Монастириський	6 920	7009	7066	-89	-146
		Чортківський	18 448	18600	18702	-152	-254
Разом			82282	83399	83729	-1117	-1447
4	м. Тернопіль		56 605	56677	56209	-72	396
Всього			258 659	260 789	261009	-2130	-2350
військовослужбовці			11099	10491	9768	608	1331
Всього по області			269 758	271280	270777	-1522	-1019

Аналіз росту середнього розміру пенсій за період з 01.07.2024 по 01.07.2025

№ п/п	назва району	назва відділу	Станом на 01.07.2025	Станом на 01.01.2025	Станом на 01.07.2024	відхилення	
						до 01.01.2025	до 01.07.2024
1	Кременецький	Лановецький	4424,80	4025,89	4013,96	398,91	410,84
		Кременецький	4286,13	3879,03	3877,02	407,10	409,11
		Шумський	4252,87	3850,38	3841,85	402,49	411,02
2	Тернопільський	Бережанський	4468,15	4051,18	4041,90	416,97	426,25
		Збаразький	4265,12	3878,26	3871,50	386,86	393,62
		Зборівський	4219,34	3822,15	3811,83	397,19	407,51
		Козівський	4319,67	3916,88	3918,59	402,79	401,08
		Підволочиський	4393,80	3983,64	3960,23	410,16	433,57
		Підгаєцький	4160,38	3767,67	3767,13	392,71	393,25
		Теребовлянський	4293,51	3896,79	3894,95	396,72	398,56
		Тернопільський	4690,84	4252,37	4230,76	438,47	460,08
3	Чортківський	Борщівський	4129,67	3740,07	3730,52	389,60	399,15
		Бучацький	4245,56	3852,42	3854,37	393,14	391,19
		Гусятинський	4326,62	3917,79	3905,52	408,83	421,10
		Заліщицький	4262,96	3864,69	3869,66	398,27	393,30
		Монастириський	4279,70	3871,64	3856,84	408,06	422,86
		Чортківський	4487,62	4068,93	4064,31	418,69	423,31
4	м. Тернопіль		5390,37	4891,68	4863,40	498,69	526,97
По області			4567,20	4139,91	4125,90	427,29	441,30
військовослужбовці			14103,28	12891,66	12574,21	1211,62	1529,07
Всього по області			4959,58	4478,36	4430,70	481,22	528,88

**Аналіз призначених пенсій по інвалідності за 6 місяці 2025 року
в порівнянні з відповідним періодом минулого року**

№ п/п	назва району	назва відділу	призначено пенсій за 6 місяців 2024		відсоток призначених пенсій по інвалідності	призначено пенсій за 6 місяців 2025		відсоток призначених пенсій по інвалідності	відхилення відсотка
			всього	в т.ч. по інвалідності		всього	в т.ч. по інвалідності		
1	Кременецький	Лановецький	172	46	26,74	157	33	21,02	-5,73
		Кременецький	399	84	21,05	381	89	23,36	2,31
		Шумський	178	43	24,16	179	34	18,99	-5,16
Разом			749	173	23,10	717	156	21,76	-1,34
2	Тернопільський	Бережанський	211	70	33,18	237	45	18,99	-14,19
		Збаразький	307	99	32,25	302	95	31,46	-0,79
		Зборівський	252	91	36,11	222	53	23,87	-12,24
		Козівський	211	52	24,64	183	42	22,95	-1,69
		Підволочиський	246	82	33,33	249	76	30,52	-2,81
		Підгасцький	105	37	35,24	100	17	17,00	-18,24
		Теребовлянський	326	101	30,98	336	110	32,74	1,76
Разом			2101	661	31,46	2038	550	26,99	-4,47
3	Чортківський	Борщівський	399	153	38,35	309	67	21,68	-16,66
		Бучацький	315	113	35,87	257	56	21,79	-14,08
		Гусятинський	307	110	35,83	247	60	24,29	-11,54
		Заліщицький	216	68	31,48	176	50	28,41	-3,07
		Монастириський	138	39	28,26	132	14	10,61	-17,65
		Чортківський	336	136	40,48	317	76	23,97	-16,50
Разом			1711	619	36,18	1438	323	22,46	-13,72
4	м. Тернопіль		1558	515	33,06	1465	463	31,60	-1,45
Всього			6119	1968	32,16	5658	1492	26,37	-5,79

Аналіз проведених перерахунків пенсій відповідно до частини 4 статті 42 Закону України «Про загальнообов'язкове державне пенсійне страхування» за 6 місяців 2025 року в порівнянні з відповідним періодом минулого року

№ п / п	назва району	назва відділу	за 6 місяців 2024 року			за 6 місяців 2025 року			відхилення		
			всього	в т.ч. з врах. стажу та заробітку	з врах. стажу	всього	в т.ч. з врах. стажу та заробітку	з врах. стажу	всього	в т.ч. з врах. стажу та заробітку	з врах. стажу
1	Кременецький	Лановецький	46	0	46	50	0	50	4	0	4
		Кременецький	64	35	29	82	47	35	18	12	6
		Шумський	28	10	18	57	18	39	29	8	21
Разом			138	45	93	189	65	124	51	20	31
2	Тернопільський	Бережанський	49	14	35	61	29	32	12	15	-3
		Збарзький	113	10	103	89	13	76	-24	3	-27
		Зборівський	66	0	66	84	0	84	18	0	18
		Козівський	59	9	50	65	20	45	6	11	-5
		Підволочиський	64	24	40	87	41	46	23	17	6
		Підгасцький	27	9	18	18	13	5	-9	4	-13
		Теребовлянський	55	14	41	63	24	39	8	10	-2
Разом			604	151	453	689	209	480	85	58	27
3	Чортківський	Борщівський	72	44	28	63	35	28	-9	-9	0
		Бучацький	81	10	71	81	39	42	0	29	-29
		Гусятинський	63	14	49	64	35	29	1	21	-20
		Заліщицький	70	26	44	44	15	29	-26	-11	-15
		Монастириський	30	14	16	40	27	13	10	13	-3
		Чортківський	266	156	110	109	46	63	-157	-110	-47
Разом			582	264	318	401	197	204	-181	-67	-114
4	м. Тернопіль		727	316	411	746	400	346	19	84	-65
Всього			2051	776	1275	2025	871	1154	-26	95	-121

Залишок неопрацьованих заяв на призначення (перерахунок) пенсій

№ п/п	назва району	назва відділу	новопризначені пенсії					індивідуальні перерахунки				
			к-сть не призначених пенсій станом на 01.06.2025	прийнято заяв протягом червня 2025	к-сть призн. пенсій протягом червня 2025 (з врах. залишку)	к-сть відмов н. пенс. справ	залишок неопрац. заяв на 01.07.2025	к-сть не проведених перерахунків на 01.06.2025	прийнято заяв протягом червня 2025	к-сть провед. перерахунків протягом червня 2025 (з врах. залишку)	залишок неопрац. заяв на 01.07.2025	
1	Кременецький	Лановецький	8	39	22	17	8	5	50	44	11	
		Кременецький	28	113	56	58	27	23	103	109	17	
		Шумський	10	51	22	29	10	8	58	58	8	
Разом			46	203	100	104	45	36	211	211	36	
2	Тернопільський	Бережанський	15	81	38	28	30	7	78	64	21	
		Збараський	22	78	43	43	14	14	91	88	17	
		Зборівський	19	65	36	25	23	19	63	66	16	
		Козівський	10	53	26	26	11	6	44	44	6	
		Підволочиський	18	66	47	26	11	24	103	101	26	
		Підгасцький	4	31	12	19	4	14	23	29	8	
		Теребовлянський	26	86	47	47	18	53	81	119	15	
Тернопільський	30	100	64	41	25	29	143	140	32			
Разом			144	560	313	255	136	166	626	651	141	
3	Чортківський	Борщівський	26	95	53	38	30	29	115	126	14	
		Бучацький	6	72	35	27	16	17	68	69	0	
		Гусятинський	19	76	41	28	26	12	94	81	25	
		Заліщицький	13	58	23	32	16	13	55	61	7	
		Монастириський	6	47	29	17	7	8	38	39	7	
		Чортківський	32	106	54	66	18	74	111	166	19	
Разом			102	454	235	208	113	153	481	542	92	
4	м. Тернопіль		111	400	255	160	96	77	463	441	99	
Всього			403	1617	903	727	390	432	1781	1845	368	

**ВІДДІЛ ОЦИФРУВАННЯ ДОКУМЕНТІВ ТА ОБРОБКИ
ДАНИХ № 2 УПРАВЛІННЯ ПЕНСІЙНОГО ЗАБЕЗПЕЧЕННЯ,
НАДАННЯ СТРАХОВИХ ВИПЛАТ, СОЦІАЛЬНИХ ПОСЛУГ,
ЖИТЛОВИХ СУБСИДІЙ ТА ПЛЪГ**

Підлягають оцифруванню в області у 2024 році 238 042 паперові пенсійні справи.

План оцифрування пенсійних справ

Контроль на дата	Планова кількість опрацьованих справ	Фактично оцифровано	% виконання	Примітка
31.03.2024	<u>210819</u>	<u>210819</u>	100%	88,6% від 238042
30.04.2024	<u>214751</u>	<u>214811</u>	100%	90,2% від 238042
31.05.2024	<u>218629</u>	<u>218629</u>	100%	
30.06.2024	<u>221106</u>	<u>221206</u>	100%	
31.07.2024	<u>223797</u>	<u>223797</u>	100%	
31.08.2024	<u>226807</u>	<u>226807</u>	100%	
30.09.2024	<u>230286</u>	<u>230286</u>	100%	
31.10.2024	<u>233879</u>	<u>233879</u>	100%	
30.11.2024	<u>238210</u>	<u>238210</u>	100%	
31.12.2024	<u>238042</u>	<u>240744</u>	100%	101,1% від 238042

Фактично опрацьовано

Етапи опрацювання	з 01.01.24 По 31.12.24	з 01.01.23 по 31.12.23	Всього на 01.07.2025
Відскановано	X	X	243482
Відкадровано	X	X	243482
Задokumentовано	<u>39583</u>	<u>44151</u>	243482

Станом на 01 липня 2025 року оцифровано 241 629 паперових пенсійних справ, або 101,5% від загальної кількості справ, які підлягають оцифруванню. На 01 липня 2025 року задokumentовано 1 853 паперові справи про страхові виплати.

УПРАВЛІННЯ З ПИТАНЬ ВИПЛАТ

Включено у відомості на виплату пенсій у липні 2025 року 268 888 одержувачів пенсій, з них:

- 11 098 – “військові” пенсіонери;
- 257 790 – “цивільні” пенсіонери.

Для виплати у липні 2025 року пільг, житлових субсидій та страхових виплат (за червень 2025 року) включено у основні відомості 51 416 осіб:

- 15 397 одержувачів субсидій;
- 34 238 одержувачів пільг;
- 1 781 одержувач страхових виплат.

На 01 липня 2025 року виплата пенсії проводиться 530 внутрішньо переміщеним особам, з яких 40 - пенсіонери з числа військовослужбовців.

Потреба в коштах на липень 2025 року на виплату пенсій внутрішньо переміщеним особам становить 4 152,00 тис. грн, в тому числі 3 587,79 тис. грн на виплату місячного розміру пенсій цивільним пенсіонерам та 564,21 тис. грн – військовим пенсіонерам.

Сума коштів необхідна для виплати внутрішньо переміщеним особам доплати за минулий період “Рішення 2021 року” становить 3 462,60 тис. грн, доплата за минулий період “Рішення 2022 року” – 2 463,32 тис. грн, доплата за минулий період “Рішення 2023 року” – 2 303,37 тис. грн, доплата за минулий період “Рішення 2024 року” – 1 398,66 тис. грн та доплата за минулий період “Рішення 2025 року” – 396,20 тис. грн.

Згідно постанови Кабінету Міністрів України від 31 грудня 2024 року №1544 “Деякі питання надання державної підтримки внутрішньо переміщеним особам” Пенсійний фонд України проводить виплату компенсації витрат, згідно з Порядком компенсації витрат за тимчасове розміщення (перебування) внутрішньо переміщених осіб, затвердженим постановою Кабінету Міністрів України від 19 березня 2022 року №333.

В Головному Управлінні Пенсійного фонду України в Тернопільській області у липні 2025 року за червень 2025 проведено нарахування для виплати Компенсації є-прихисток 749 особам за розміщення внутрішньо переміщених осіб на суму 868,05 тис. грн.

На 01 липня 2025 року здійснено виплату заборгованості по 1 247 судових рішеннях, виконання яких здійснюється за окремою бюджетною програмою на суму 23 339,75 тис. грн.

З початку року із 43 749,40 тис. грн нарахованих у поточному році пенсій/щомісячного грошового утримання на виконання судових рішень, що набрали законної сили, виплачено 4 048,39 тис. грн.

Видатки згідно постанови Кабінету Міністрів України від 23 листопада 2011 року №1191 на виконання п.7-1 розділу XV Прикінцеві положення Закону України “Про загальнообов’язкове державне пенсійне страхування” станом на 01 липня 2025 року по області становлять 12 726,53 тис. грн, таку виплату проведено 177 особам.

На липень 2025 року таких виплат нараховано 26 особам на суму 2 173,22 тис. грн.

В підсистемі “Призначення та виплата пенсій (ППВП)” протягом січня-червня 2025 року:

– оформлено 5 542 допомоги на поховання на суму 51 539,84 тис. грн, до аналогічного періоду минулого року витрати на виплату допомог на поховання збільшилась на 4 284,29 тис. грн;

– опрацьовано 971 заяву для виплати недоотриманої пенсії на суму 4 862,19 тис. грн, що у порівнянні з аналогічним періодом 2024 року більше на 180,56 тис. грн.

В підсистемі ПВП ДКГ “Військові пенсії” протягом січня - червня 2025 року оформлено:

– 129 допомог на поховання на суму 5 073,88 тис. грн, до аналогічного періоду минулого року витрати збільшились на 994,06 тис. грн;

– 56 заяв щодо виплати одноразової грошової допомоги на суму 2 364,41 тис. грн, що у порівнянні з аналогічним періодом 2024 року більше на 547,50 тис. грн;

– 2 заяви для виплати недоотриманої пенсії на суму 23,09 тис. грн, що у порівнянні з аналогічним періодом 2024 року, видатки зменшились на 13,75 тис. грн.

З початку 2025 року виявлено 1 545 переplat пенсій на суму 7 151,43 тис. грн, в тому числі у червні 2025 року виявлено 206 переplat на суму 660,89 тис. грн.

Здебільшого переоплати пенсій виникають через несвоєчасність внесення до електронної бази одержувачів пенсій даних, що впливають на розмір пенсії, відомостей про роботу, ознак що дають право на підвищення розміру пенсії або його обмеження, з причини не повідомлення з боку пенсіонерів про працевлаштування.

Відшкодовано з початку року зайво виплачених коштів на суму 3 806,42 тис. грн, в тому числі у червні 2025 року відшкодовано 218 переоплат на суму 531,15 тис. грн.

З початку 2025 року проведено списання по 9 переоплатах на суму 17,97 тис. грн.

З початку 2025 року знято з інших причин 24 переоплати на суму 139,11 тис. грн, в тому числі у червні 2025 року 7 переоплат на суму 12,74 тис. грн.

Залишок переоплат пенсій станом на 01 липня 2025 року становить 11 490,51 тис. грн по 1 131 особі.

За 5 місяці 2025 року на виконання службових записок одержаних від управління пенсійного забезпечення, надання страхових виплат, соціальних послуг, житлових субсидій та пільг обліковано переоплат житлових субсидій та пільг по 528 особах на суму 4 454,22 тис. грн, відшкодовано переоплат по 291 особі на суму 2 018,29 тис. грн та знято з інших причин по 768 особах на суму 5 866,28 тис. грн.

Загалом залишок надміру виплачених житлових субсидій/пільг станом на 01 червня 2025 року становить 7 692,15 тис. грн по 903 одержувачах житлових субсидій та пільг.

У червні 2025 року проведено на юридичні організації утримань по виконавчих документах на суму 252,22 тис. грн. по 189 особах та по 4 фізичних особах на суму 7,75 тис. грн

В області є 28 установ, де 1 005 осіб перебувають на повному державному утриманні. У відповідності з ч. 1 ст. 48 Закону України №1058-IV пенсіонеру під час перебування в установі на повному державному утриманні виплачується 25 відсотків призначеної пенсії, решта, що залишилась, перераховується до установи (закладу).

У червні 2025 року проведено відрахування на користь установ (закладів), будинків-інтернатів, геріатричних відділень коштів на суму 2 893,87 тис. грн.

Станом на 01 червня 2025 року відповідно до Закону України від 27 липня 2022 року №2454-IX “Про щомісячну грошову виплату деяким категоріям громадян”, яким передбачено встановлення щомісячної грошової виплати, здійснено виплату 3 особам, які мають особливі заслуги перед Батьківщиною і брали безпосередню участь у захисті суверенітету та територіальної цілісності України а також 17 особам членам сімей загиблих (померлих) громадян з числа осіб, які мають особливі заслуги перед Батьківщиною на загальну суму 124,00 тис. грн.

На виконання постанови Кабінету Міністрів України від 26 лютого 2020 року №144 “Про затвердження Порядку виплати одноразової грошової винагороди особам, яким присвоєно звання Герой України за здійснення визначного героїського вчинку” станом на 01 липня 2025 року проведено виплату одноразової грошової винагороди 4 особам членам сімей загиблих (померлих) громадян з числа осіб, які мають особливі заслуги перед Батьківщиною на суму 275,45 тис. гривень.

УПРАВЛІННЯ ІНФОРМАЦІЙНИХ СИСТЕМ ТА ЕЛЕКТРОННИХ РЕЄСТРІВ

За січень-червень 2025 року з Реєстру застрахованих осіб видано 22 319 довідок, а саме: довідок ОК-5 – 10 473, довідок ОК-7 – 1 155, довідок про доходи пенсіонера – 6 743, довідок про доходи пенсіонера для субсидій – 37, довідок про особливі умови праці – 64, довідок про трудовий та страховий стаж – 3 847. Також автоматично сформовано 21 707 довідок ОК-5 за зверненнями “призначення/перерахунок пенсій”.

Спеціалісти управління опрацювали анкети, подані застрахованими особами при зверненні в сервісні центри щодо змін персональних даних в реєстрі застрахованих осіб Державного реєстру. Головного управління та через Портал електронних послуг, Станом на 01 липня 2025 року опрацьовано 4 102 анкети.

За січень-червень 2025 року проведено об'єднання по 65 картках застрахованих осіб, знято актуальність документів по 1 423 застрахованих особах.

Станом на 01 липня 2025 року від страхувальників та застрахованих осіб всього надійшло 239 780 звернень електронна трудова книжка. Кількість звернень, по яких завершено опрацювання – 238 978 ЕТК, що становить 99,67%. За січень-червень 2025 року зареєстровано 32 009 звернень, з них автоматично сформованих із звернень “Призначення/перерахунок пенсій” – 10 355, надійшло засобами Порталу електронних послуг 21 654.

Протягом січня-травня 2025 року від управління контрольної перевіркою роботи надійшло 165 службових записок щодо виконання приписів. Станом на 01 липня 2025 року виконано 162 приписи. На виконання приписів внесено 690 індивідуальних відомостей за період 1999 – 2009 років та 90 коригуючих звіти за 2010 рік.

На виконання статті 24 Закону України “Про загальнообов'язкове державне пенсійне страхування” з початку року прийнято і опрацьовано 121 звіт від осіб, які вирішили здійснити доплату до мінімального страхового внеску за періоди роботи, в яких сплата внесків була меншою, ніж мінімальний страховий внесок.

Станом на 01 липня поточного року, на підставі медичних висновків закладів охорони здоров'я про тимчасову непрацездатність, сформовано 85 610 електронних листків непрацездатності.

Страхувальникам направлено 1 840 повідомлень про необхідність подання сканованих копій трудових книжок по 2 504 найманим працівникам, які набувають права на пенсію за віком з січня по вересень 2025 року.

Станом на кінець звітної періоду по Тернопільській області числиться 1 590 надавачів житлово-комунальних послуг, 617 з них повідомили що не проводять господарської діяльності та не є надавачами житлово-комунальних послуг. Всього зареєстровано на вебпорталі 304 надавача житлово-комунальних послуг (з них об'єднання співвласників багатоквартирних будинків – 175 та інших юридичних осіб – 129). В тому числі впродовж січня-травня 2025 року на вебпорталі Пенсійного фонду України зареєстровано 4 надавачі житлово-комунальних послуг (ЖКП – 3, ОСББ – 1). Також є надавачі ЖКП, які надають інформацію щодо тарифів на житлово-комунальні послуги у вигляді довідок: всього 479 таких ЖКП (з них організації ЖКП – 9, ОСББ – 470). Станом на 01 липня 2025 року надано 103 листи щодо зміни тарифів на житлово-комунальні послуги (ЖКП – 47, ОСББ – 56).

На вебпорталі Пенсійного фонду України зареєстровано 28 уповноважених працівників Користувача до кабінету ЦНАП масового електронного сервісу Пенсійного фонду України. З них в 2025 році зареєстровано 2 Користувача кабінету ЦНАП та 4 уповноважених працівників.

На протязі 2025 року в підсистемі Пенсійного фонду України “Користувачі КМЕС” поновлено 112 сертифікатів надавачів ЖКП та заблоковано 20.

У рамках модернізації інформаційного обміну між Пенсійним фондом України і виконавцями комунальних послуг, відповідно до вимог постанови Кабінету Міністрів України “Про внесення змін до постанов Кабінету Міністрів України від 21 жовтня 1995 року №848 і від 13 червня 2023 року №601” від 14 листопада 2023 року №1201 подають інформацію через “Вітрину-1201” 112 виконавців ЖКП та 4 ОСББ.

УПРАВЛІННЯ ОБСЛУГОВУВАННЯ ГРОМАДЯН

Одним із пріоритетних завдань органів Пенсійного фонду України залишається підвищення якості обслуговування громадян, забезпечення доступності послуг, їх наближення до місць проживання громадян, створення більш комфортних умов для відвідувачів.

Відділами обслуговування громадян (сервісними центрами) в Головному управлінні Пенсійного фонду України в Тернопільській області прийом та обслуговування здійснюється за принципом “єдиного вікна” з розподілом функціональних повноважень підрозділів з обслуговування громадян (фрон-офіс) та підрозділів з обробки документів (бек-офіс).

На особливому контролі залишається якість надання послуг. Тому оперативно організовується робота щодо укомплектування всіх підрозділів, які здійснюють обслуговування громадян, забезпечення належного рівня професійної компетентності державних службовців.

Проводиться аналіз тематики питань, з якими звертаються на прийом громадяни, та вживаються заходи для мінімізації потреби людей звертатись до відділень Фонду.

Щоденно працюють телефони “гарячої лінії”, на які за I півріччя 2025 року звернулось 19 698 осіб, в тому числі –3 517 осіб за номером 0 800 50 40 07.

За I півріччя 2025 року спеціалістами відділів обслуговування громадян (сервісних центрів) прийнято 173 369 громадян та надано 185 710 різного роду послуг.

Кількість окремих послуг наданих відділами обслуговування громадян (сервісними центрами) за I півріччя 2025 року

прийнято заяв для первинного призначення пенсій	10111
прийнято заяв для перерахунку пенсій	12643
прийнято заяв для призначення/перерахунку субсидій	11190
прийнято заяв для призначення/перерахунку пільг	6753
видано пенсійних посвідчень	8568
видано довідок	38815
прийнято заяв на оцифрування трудової книжки	2108
прийнятих заяв на виплату допомоги на поховання, недоодержаної пенсії, зміна способу виплати	9403
прийнято заяв інше щодо субсидій та пільг	1316
прийнято заяв про внесення відомостей в ЄДАРП	3807
кількість зареєстрованих користувачів на веб-порталі	3323
усних звернень	48836
Всього	156873

Спеціалісти сервісних центрів проводять виїзні прийоми громадян на віддалених робочих місцях, розташованих в приміщеннях територіальних громад згідно затверджених графіків та укладених угод про співпрацю. Усі територіальні громади області повідомлені про можливість надання послуг працівниками фонду шляхом створення робочого місця на території громад.

У 53 об'єднаних територіальних громадах створено 58 віддалених робочих місць для працівників Фонду.

За I півріччя 2025 року спеціалістами відділів обслуговування громадян (сервісних центрів) надано 3 841 різного виду послугу 3 387 особам.

ЮРИДИЧНЕ УПРАВЛІННЯ

Станом на 01 липня 2025 року з метою стягнення заборгованості по відшкодування фактичних витрат на виплату та доставку пенсій за віком на пільгових умовах Головним управлінням подано 66 позовні заяви в суд на загальну суму 874,7 тис. грн та про відшкодування переplat пенсій подано 3 позовних заяви на загальну суму 198,8 тис. грн. Заходами примусового стягнення станом на 01 липня 2025 року охоплено 100% заборгованості, що підлягає стягненню в судовому порядку.

Надійшло за позовами з початку року 934,7 тис. грн.

Станом на 01 липня 2025 року до Головного управління подано 1 884 позовних заяви з питань пенсійного забезпечення, з них:

– призначення та перерахунок пенсій відповідно до Закону України “Про загальнообов’язкове державне пенсійне страхування” – 371;

– призначення та перерахунок пенсій прокурорам – 2;

– призначення та перерахунок пенсій відповідно до Закону України “Про державну службу” – 60;

– призначення пенсій за віком на пільгових умовах – 68;

– призначення (перерахунок) пенсій військовослужбовцям – 984;

– перерахунок щомісячного довічного грошового утримання суддів – 18;

– призначення (перерахунок) та виплата пенсій ліквідаторам та потерпілим внаслідок аварії на ЧАЕС – 228;

Задоволено 1 470 позовних заяв, з врахуванням позовів, поданих до 01 січня 2025 року.

З початку року до Головного управління подано 8 позовних заяв про стягнення збору на обов’язкове державне пенсійне страхування з окремих видів господарських операцій.

Станом на 01 липня 2025 року на розгляді в господарських судах знаходяться 22 провадження, відкритих відповідно до Закону України “Про відновлення платоспроможності боржника або визнання його банкрутом”, щодо боржників, які мають борг перед Головним управлінням на загальну суму 33 559,2 тис. грн. Борг станом на 01 липня 2025 року по підприємствах-банкрутах зі сплати страхових внесків на загальнообов’язкове державне пенсійне

страхування становить 1 161,8 тис. грн; з відшкодування пільгових пенсій 32 383,7 тис. грн; регресні вимоги 13,7 тис. грн.

Від підприємств, щодо яких порушено провадження в справах про банкрутство, у звітному періоді надходили кошти, зокрема від Товариства з обмеженою відповідальністю “Оскар” – 185,02 тис. грн.

З початку 2025 року відповідно до Кодексу України з процедур банкрутства справи про банкрутство Головним управлінням не порушувалися.

Станом на 01 липня 2025 року органами ДВС області на користь держави в особі Пенсійного фонду України виконано виконавчих документів на загальну суму 889,03 тис. грн, що становить 1,35% від суми, що підлягала стягненню (в т. ч. по відшкодування фактичних витрат на виплату і доставку пільгових пенсій 318,4 тис. грн; заборгованості зі сплати страхових внесків 51,9 тис. грн; заборгованості з єдиного внеску на загальнообов’язкове державне соціальне страхування 517,9 тис. грн; по постановках про адміністративні правопорушення 0,85 тис. грн).

Залишок невиконаних документів станом на 01 липня 2025 року – 2 848 документів на загальну суму 65,96 млн грн, в т.ч.:

- 1 714 рішень суду на суму 55,94 млн грн;
- 683 вимоги на суму 6,69 млн грн;
- 428 рішень про штрафні санкції на суму 3,29 млн грн;
- 23 постанови про адміністративні правопорушення на суму 42,8 тис. грн.

Станом на 01 липня 2025 року розглянуто 32 справи про адміністративні правопорушення та винесено 32 постанови про накладення адміністративного стягнення (25 протоколів про адміністративне правопорушення складені працівниками управління контрольно-перевірочної роботи щодо порушення порядку використання коштів загальнообов’язкового державного соціального страхування, 7 протоколів – щодо порушення інформування про нещасні випадки на виробництві).

Станом на 01 липня 2025 року з метою забезпечення потреб Головного управління в результаті проведення відкритих торгів укладено 2 договори на суму 1 634,9 тис. грн, опубліковано 65 звітів про закупівлі, укладені без використання електронної системи закупівель, на суму 3 543,7 тис. грн. Під час роботи, пов’язаної з

укладанням договорів, юридичною службою здійснено правову експертизу 135 договорів, а також 13 додаткових угод.

УПРАВЛІННЯ АДМІНІСТРАТИВНОГО ЗАБЕЗПЕЧЕННЯ

ЗВЕРНЕННЯ ГРОМАДЯН

В Головному управлінні Пенсійного фонду України в Тернопільській області особлива увага приділяється роботі із зверненнями громадян. Протягом 6 місяців 2025 року до Головного управління від громадян надійшло 4 580 звернень, із яких 4 200 – в письмовій та електронній формі, 166 – на особистому та виїзному прийомі та 214 – на Урядову гарячу лінію.

Таблиця про кількість звернень громадян, що надійшли до Головного управління Пенсійного фонду України в Тернопільській області за 06 місяців 2025 року

Надійшло звернень всього		Динаміка (+, -) звернень	В т.ч.								
06 місяць 2024 року	06 місяць 2025 року		звернення, що надійшли в письмовій та електронній формі		динаміка (+, -) звернень	звернення, що надійшли на особистих та виїзних прийомах		динаміка (+, -) звернень	звернення, що надійшли на Урядову гарячу лінію		динаміка (+, -) звернень
			06 міс. 2024 року	06 міс. 2025 року		06 міс. 2024 року	06 міс. 2025 року		06 міс. 2024 року	06 міс. 2025 року	
5859	4580	-1279	5249	4200	-1049	154	166	+12	456	214	-62

У порівнянні з відповідним періодом минулого року загальна кількість звернень на особистому та виїзних прийомах збільшилась на 12. Такі показники зростання кількості осіб, які звертаються на особистих та виїзних прийомах, пов'язані із військовими діями які відбуваються на території України.

У звітному періоді найбільша кількість звернень надійшла особисто від заявників – 1 334 (29,13%), поштою – 973 (21,25%), через вебпортал Пенсійного фонду України – 680 (14,85%), з Державної установи “Урядовий контактний центр” – 214 (4,67%),

електронною поштою – 317 (6,92%), через вищі органи влади та організації – 115 (2,51%), на особистому прийомі – 166 (2,51%), від уповноважених осіб – 17 (0,37%) та іншими засобами зв'язку – 764 (16,68%).

Проте, кількість звернень, що надійшли в письмовій та електронній формі в порівнянні з аналогічним періодом минулого року зменшилась на 1 049. Значна частка письмових звернень (які мають масовий характер), а це – 2 894 (63,19%) від загальної кількості звернень громадян), отримано від пенсіонерів, які у своїх заявах просять провести перерахунок пенсії відповідно до статті ст.43, 63 Закону України від 09 квітня 1992 року №2262-ХІІ “Про пенсійне забезпечення осіб, звільнених з військової служби, та деяких інших осіб” із обов’язковим зазначенням відомостей про розмір щомісячних додаткових видів грошового забезпечення (надбавки, доплати, підвищення) та премії.

У звітному періоді поступило 4 колективних, 25 повторних звернень.

Протягом періоду, що аналізується, до Головного управління надійшло 1 117 звернень (24,39% від загальної кількості звернень) від пенсіонерів з числа військовослужбовців, 2 291 (50,02%) – від пенсіонерів, 5 (0,11%) – від робітників, 6 (0,13%) – державного службовця, 73 (1,60%) – військовослужбовця, 3 (0,07%) – безробітних, 13 (0,28%) – особа, що позбавлена волі, 1 (0,02%) – журналіста, 1 (0,02%) – працівника бюджетної служби та інші 1 070 (23,36%).

В своїх зверненнях до Головного управління громадяни, в тому числі й на особистих прийомах, найчастіше порушували питання щодо правильності призначення, перерахунку та підвищення розміру пенсії – 1 804 звернення (39,39% від загальної кількості звернень), витребування довідок та інших матеріалів – 1 173 (25,61%), виконання рішення судів – 27 (0,59%), проведення пенсійних виплат на виконання рішення судів – 119 (2,60%), визначення права на отримання грошової допомоги у розмірі десяти пенсій – 25 (0,55%), виплата пенсії через пошту – 2 (0,04%), виплата пенсії через банк – 16 (0,35%), своєчасність виплати та виплати пенсії за минулий період – 2 (0,04%), визначення права на призначення пенсії – 124 (2,71%), роз’яснення норм діючого пенсійного законодавства – 12 (0,26%), підвищення розміру пенсії – 8 (0,17%), індексація пенсії –

185 (4,04%), перевірки пенсійних виплат на виконання рішень судів – 2 (0,04%), виплата недоотриманої пенсії за померлого пенсіонера – 8 (0,17%), своєчасність виплати житлової субсидії або пільги, в. т. ч. припинення виплати – 87 (1,90%), визначення права на призначення житлової субсидії – 506 (11,04%), перерахунок житлової субсидії – 115 (2,51%), визначення права на отримання пільги – 93 (2,03%), правомірність припинення виплати пенсії – 7(0,15%), перерахунок нарахованої суми пільги – 41 (0,90%), виплата допомоги по вагітності і пологах – 1 (0,02%), виплата допомоги на поховання – 5 (0,11%), видача пенсійного посвідчення – 13 (0,28%), скарга на дії посадових осіб –3 (0,06%), подяка – 3 (0,06%), взяття на облік поновлення або продовження виплати пенсії – 13 (0,29%), правомірність припинення виплати пенсії – 7 (0,15%), щодо електронної трудової книжки – 3 (0,06%) та інші питання склали – 183 звернення (4,0%).

На виконання розпорядження Кабінету Міністрів України від 25 червня 2012 року №401-р “Про доступ до послуг у сфері загальнообов’язкового державного пенсійного страхування” з 01 жовтня 2012 року функціонує вебпортал електронних послуг. Станом на 30 червня 2025 року зареєстровано 121 627 користувачів.

ВІДДІЛ ВНУТРІШНЬОГО АУДИТУ

У I півріччі 2025 року заплановано та проведено 4 внутрішніх аудити (за результатами оцінки ризиків), з яких – 3 аудити з оцінки ефективності, результативності та якості виконання завдань та функцій. Зокрема, теми внутрішніх аудитів:

“Стан дотримання вимог законодавства про працю, управління персоналом та при використанні коштів на оплату праці”;

“Стан організації роботи щодо призначення (перерахунку) та виплати пенсій, надбавок і підвищень до пенсії”;

“Оцінка стану організації роботи щодо використання фінансових, матеріальних (нематеріальних) ресурсів, ведення їх обліку та використання коштів на утримання службових приміщень, транспортних засобів, оплату комунальних послуг та енергоносіїв”;

“Стан організації призначення, перерахування та здійснення страхових виплат за загальнообов’язковим державним соціальним страхуванням від нещасного випадку на виробництві та професійного захворювання, які спричинили втрату працездатності, контролю за дотриманням законодавства в частині використання страхувальником страхових коштів, проведення перевірок обґрунтованості видачі та продовження листків непрацездатності та документів, що є підставою для їх формування, здійснення заходів з профілактики страхових випадків”.

Збір аудиторських доказів під час проведення внутрішніх аудитів проводився у наступних структурних підрозділах Головного управління:

по аудиту № 1 – у відділі кадрового адміністрування та організаційного розвитку і відділі добору, оцінки та розвитку персоналу управління по роботі з персоналом Головного управління; у відділі бухгалтерського обліку № 2 фінансово-економічного управління Головного управління;

по аудиту № 2 – у відділі контролю за правильністю призначення пенсій, відділі призначення пенсій, відділі методології та організації роботи із застосування пенсійного законодавства, відділі перерахунків пенсій №1, відділі перерахунків пенсій № 2 управління пенсійного забезпечення, надання страхових виплат, соціальних послуг, житлових субсидій та пільг Головного управління; відділі опрацювання документації, відділі методології та звітності, відділі з

питань відрахувань управління з питань виплат Головного управління;

по аудиту № 3 – у відділі бухгалтерського обліку № 1 фінансово-економічного управління Головного управління, відділі господарського обслуговування, відділі матеріально-технічного забезпечення управління господарського обслуговування та матеріально-технічного забезпечення Головного управління;

по аудиту № 4 – у відділі призначення матеріального забезпечення та надання соціальних послуг управління пенсійного забезпечення, надання страхових виплат, соціальних послуг, житлових субсидій та пільг Головного управління, відділі організації та координації контрольно-перевірочної роботи, відділі перевірки обґрунтованості видачі листків непрацездатності, відділі профілактики та розслідування нещасних випадків управління контрольно-перевірочної роботи Головного управління.

Під час проведення внутрішніх аудитів (за результатами оцінки ризиків) виявлено 15 нефінансових порушень, зокрема під час проведення внутрішнього аудиту на тему:

“Стан дотримання вимог законодавства про працю, управління персоналом та при використанні коштів на оплату праці”:

затвердження Графіка відпусток на 2024 рік з недотриманням п. 62 Інструкції з діловодства в Головному управлінні Пенсійного фонду України в Тернопільській області – 1 випадок;

невнесення/недостовірне внесення до Електронної облікової картки працівника у підсистемі “Альфа. Бухгалтерія” ІКІС ПФУ інформації про складання присяги, присвоєння чергового рангу державного службовця, тощо – 13 випадків.

“Стан організації роботи щодо призначення (перерахунку) та виплати пенсій, надбавок і підвищень до пенсії”:

здійснення реєстрації рішень (розпоряджень) про припинення виплат у підсистемі Документообіг ІКІС ПФУ, через декілька місяців після зняття особових рахунків з виплати – 9 випадків;

невідповідність інформації, щодо дати зняття особового рахунку з виплати, вказаної в рішеннях (розпорядженнях), інформації зазначеній у блоці “Параметри виплати” електронної пенсійної справи у підсистемі ППВП ІКІС ПФУ – 2 випадки;

непроведення зміни коду закриття особового рахунку після виплати допомоги на поховання – 1 випадок;

тривале неподання на розгляд Комісії про визнання сум переплат пенсій безнадійною заборгованістю та її списання документів по справах, для прийняття рішень про визнання переплати пенсії безнадійною заборгованістю та її списання – 2 випадки;

несвоєчасне формування довідки про переплату пенсії (при наявності протоколу розрахунку боргу), яка виникла з вини пенсіонера (у зв'язку з неповідомленням про працевлаштування), що у свою чергу зумовило тривале неутримання переплат – 3 випадки;

неопрацювання електронної пенсійної справи пенсіонера, який згідно даних Реєстру застрахованих осіб Державного реєстру загальнообов'язкового державного соціального страхування є працюючим (при проведенні перерахунку розмір пенсії не змінився) – 1 випадок;

внесення недостовірних відомостей у блок “Приналежність до ЧАЕС” електронної пенсійної справи у підсистемі ППВП ІКІС ПФУ – 2 випадки.

“Оцінка стану організації роботи щодо використання фінансових, матеріальних (нематеріальних) ресурсів, ведення їх обліку та використання коштів на утримання службових приміщень, транспортних засобів, оплати комунальних послуг та енергоносіїв”:

невідображення на позабалансовому рахунку 012 “Орендовані основні засоби державних цільових фондів” орендованого приміщення згідно з вимогами п. 1, Розділу III НП(С)БОДС 126 “Оренда” – 1 випадок;

недостовірність даних внесених до інвентаризаційних описів про матеріально відповідальну особу за якою числиться малоцінний необоротний матеріальний та місце його фактичного зберігання – 3 випадки;

недотримання матеріально відповідальною особою Порядку організації бухгалтерського обліку в Головному управлінні Пенсійного фонду України в Тернопільській області і зокрема, ненанесення інвентарного номера на малоцінний необоротний матеріальний актив – 1 випадок.

“Стан організації призначення, перерахування та здійснення страхових виплат за загальнообов'язковим державним соціальним страхуванням від нещасного випадку на виробництві та професійного захворювання, які спричинили втрату працездатності, контролю за дотриманням законодавства в частині використання страхувальником

страхових коштів, проведення перевірок обґрунтованості видачі та продовження листків непрацездатності та документів, що є підставою для їх формування, здійснення заходів з профілактики страхових випадків”:

недотримання встановлених термінів надсилання безпосередньому керівнику (уповноваженій особі) суб'єкта господарювання Довідки про перевірку обґрунтованості видачі та продовження листків непрацездатності, Вимоги про компенсацію суми страхової виплати за листком непрацездатності, сформованим на підставі необґрунтованого медичного висновку про тимчасову непрацездатність – 8 випадків;

незаповнення поля “Дата внесення результатів перевірки до Інтегрованої комплексної інформаційної системи Пенсійного фонду України” при оформленні Довідки про перевірку обґрунтованості видачі та продовження листків непрацездатності – 3 випадки;

недостовірність внесених відомостей при оформленні направлень на проведення перевірок, складанні довідок/актів за їх результатами (дати наказу про проведення перевірки, наказу про затвердження плану-графіка перевірок, надсилання довідки про перевірку суб'єкту господарювання) – 17 випадків.

Також, встановлено 10 фінансових порушень на загальну суму 16 553,8 грн.

Порушення (за сферою/напрямом діяльності “Загальнообов'язкове державне пенсійне страхування”), які не призвели до втрат, встановлено в 1 випадку на загальну суму 23,4 грн. Зокрема, неналежне опрацювання електронної пенсійної справи пенсіонера, який згідно даних Реєстру застрахованих осіб Державного реєстру загальнообов'язкового державного соціального страхування є працюючим.

Порушення (за сферою/напрямом діяльності “Загальнообов'язкове державне пенсійне страхування”), які призвели до втрат фінансових і матеріальних ресурсів встановлено у 9 випадках на загальну суму 16 530,4 грн, а саме:

неопрацювання/неналежне опрацювання електронних пенсійних справ пенсіонерів, які згідно даних Реєстру застрахованих осіб Державного реєстру загальнообов'язкового державного соціального страхування є працюючими, що призвело до переплат пенсій на суму 10 935,3 грн – 5 випадків;

не здійснено врахування страхового стажу, при первинному призначенні пенсії, після надходження відомостей про сплату страхових внесків, по місяць, який передує місяцю подання особою відповідної заяви, що призвело до переплати в сумі 62,7 грн – 1 випадок;

невзяття на облік переплат пенсій на суму 5 532,4 грн. Як наслідок, по особових рахунках не проводилось утримання переплат пенсій, які виникли з вини пенсіонера (у зв'язку з неповідомленням про працевлаштування) – 3 випадки.

У I півріччі 2025 року усунуто 3 нефінансові порушення.

Також усунуто 4 фінансових порушення на суму 1 475,0 грн за сферою/напрямом діяльності “Загальнообов’язкове державне пенсійне страхування”, з яких:

1 порушення на загальну суму 23,0 грн, що не призвело до втрат фінансових ресурсів (недоплата пенсії);

3 порушення на загальну суму 1 451,0 грн, що призвело до втрат фінансових ресурсів (переплата пенсії).

Стосовно фінансових порушень, виявлених у попередніх звітних періодах, у I півріччі 2025 року повернуто коштів в сумі 300,0 грн (переплата пенсії).

Щодо 6 фінансових порушень за сферою/напрямом діяльності “Загальнообов’язкове державне пенсійне страхування”, які призвели до втрат фінансових ресурсів на загальну суму 15 080,0 грн, по особових рахунках проводиться утримання надміру виплачених сум пенсій. У I півріччі 2025 року відшкодовано 9 211,0 грн. Станом на 01 липня 2025 року залишок переплат становить 5 868,0 грн.

Загалом у всіх структурних підрозділах, у яких проводились внутрішні аудити виявлено 6 недоліків/проблем, зокрема: щодо функціонування системи внутрішнього контролю, правильності ведення бухгалтерського обліку та достовірності фінансової і бюджетної звітності, управління державним майном.

За підсумками I півріччя 2025 року усунуто 1 недолік/проблему щодо функціонування системи внутрішнього контролю.

Станом на 01 липня 2025 року виявлені 5 недоліків/проблем, за результатами проведених внутрішніх аудитів у I півріччі 2025 року, не усунуто (термін виконання рекомендацій не настав).

Окрім того, у звітному періоді усунуто 1 недолік/проблему – щодо функціонування системи внутрішнього контролю, який був виявлений у 2024 році.

За результатами проведених аудитів, складено 4 аудиторських звіти. Надано 20 рекомендацій, які прийняті до виконання. Станом на 01 липня 2025 року повністю виконано 3 рекомендації, досягнуто результативності по 1 рекомендації.

Також виконано 5 рекомендацій, наданих за результатами аудиту, проведеного у 2024 році, при цьому, забезпечено результативність їх впровадження по 1 рекомендації. Термін виконання 17 рекомендацій, наданих за результатами проведених трьох останніх аудитів не настав.

У Головному управлінні, за результатами проведених протягом I півріччя 2025 року внутрішніх аудитів, видано 9 наказів.

Інші контрольні заходи відділом внутрішнього аудиту в I півріччі 2025 року не здійснювались. Разом з тим, до бюджету Пенсійного фонду України відшкодовано кошти в сумі 4 100,0 грн, виявлені під час проведення інших контрольних заходів до 2025 року.

УПРАВЛІННЯ ПО РОБОТІ З ПЕРСОНАЛОМ

Станом на 01 липня 2025 року в Головному управлінні діє штатний розпис, що передбачає 620 штатних одиниць. Фактична чисельність працівників по області – 585 осіб, з них 566 державних службовців, 18 службовців та 1 водій.

Укомплектування кадрами складає 94,3%, плинність кадрів – 3 %, наявні 35 вакансій. Керівні посади категорії “Б” займають 104 працівники (17,8%), 462 державних службовці займають посади категорії “В” (79%) (головні спеціалісти, провідні спеціалісти, спеціаліст); 19 осіб працюють на посадах, не віднесених до посад державної служби (3,2%). Із загальної кількості державних службовців повну вищу освіту мають 545 працівників (96,2%), 484 працівники (85,5%) мають економічну освіту, 26 працівників (4,6%) – юридичну, 56 працівників (9,9%) – технічну, є 52 магістри державної служби (9,2 %).

Одному працівнику присвоєно почесне звання “заслужений”. Один працівник має вчене звання – професор та науковий ступінь доктора наук з державного управління, два працівники мають науковий ступінь кандидата наук.

СЕКТОР ІНФОРМАЦІЙНО-РОЗ'ЯСНЮВАЛЬНОЇ РОБОТИ

За січень-червень 2025 року опубліковано 362 інформаційні матеріали про діяльність Головного управління Пенсійного фонду України в Тернопільській області, зокрема, щодо актуальних питань діяльності, дотримання вимог законодавства суб'єктами господарювання, змін у чинному законодавстві в сфері пенсійного забезпечення, впровадження сервісів Пенсійного фонду України в електронних та друкованих засобах масової інформації.

На телеканалах Тернопільщини вийшло 14 тематичних сюжетів.

На власних вебресурсах розміщено 867 тематичних повідомлень, зокрема щодо пенсійного забезпечення 337 повідомлень, житлових субсидій та пільг – 270, страхових виплат та соціальних послуг – 260.

В управлінні на період введення воєнного стану для надання консультацій та роз'яснень з питань пенсійного забезпечення щоденно здійснюється проведення прямих телефонних “гарячих ліній”. Протягом звітнього періоду проведено 129 таких заходів.

Проведено 791 зустріч з громадянами, а саме:

- 140 – з трудовими колективами;
- 471 – з населенням за місцем проживання;
- 75 – з громадськими організаціями;
- 105 – з безробітними.

Також в рамках інформаційної кампанії проведено 29 медіазаходів з актуальних питань діяльності органів Пенсійного фонду, послуг вебпорталу та легальної зайнятості.

Інформаційні стенди в приміщеннях структурних підрозділів Головного управління, у тому числі в 18 приміщеннях сервісних центрів, оновлювалися актуальною для відвідувачів інформацією. Також у приміщеннях структурних підрозділів Головного управління для відвідувачів розміщено стійки з буклетами, де кожен громадянин має можливість самостійно ознайомитися із актуальною інформацією у сфері соціального страхування.

За звітний період розповсюджено більше 1 980 буклетів та брошур з питань пенсійного забезпечення, надання страхових виплат, соціальних послуг, житлових субсидій та пільг, електронних послуг Пенсійного фонду України.

ІНФОРМУВАННЯ ГРОМАДСЬКОСТІ ЗА I ПІВРІЧЧЯ 2025 РОКУ



1 980
розповсюджено
інформаційних
буклетів та
листівок



867
опубліковано
інформаційних
матеріалів на
вебресурсах



129
проведено
прямих
телефонних
“гарячих ліній”



75
зустрічей з
громадськими
організаціями



14
виходи в ефір
тематичних
сюжетів



362
інформаційних
матеріалів
в засобах масової
інформації



471
зустрічей з
населенням за
місцем
проживання



140
зустрічей в
трудових
колективах



29
проведено
медіазаходів



105
зустрічей з
безробітними